

Resultados del Panel de  
Hogares – Onda 2022  
**Jóvenes Ni-Ni**

Observatorio Social

Universidad Nacional del Litoral

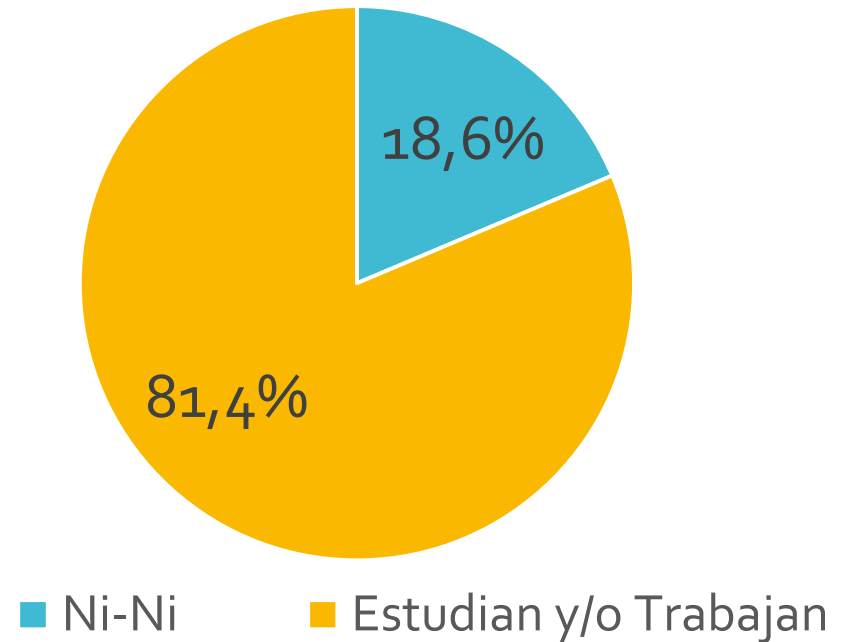
Año 2023

# Ciudad de Santa Fe

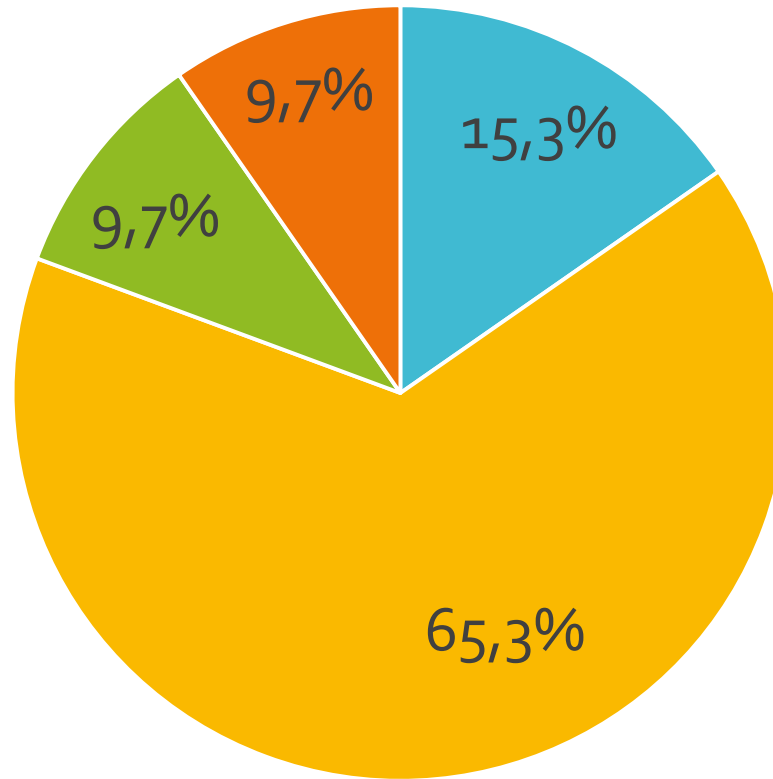
## Distribución de los jóvenes entre 18 y 29 años

	N	%
Ni estudia – Ni trabaja	124	18,6%
Trabaja	236	35,5%
Estudia	200	30,1%
Estudian y Trabajan	105	15,8%
Total	665	100,0%

## Jóvenes de 18 a 29



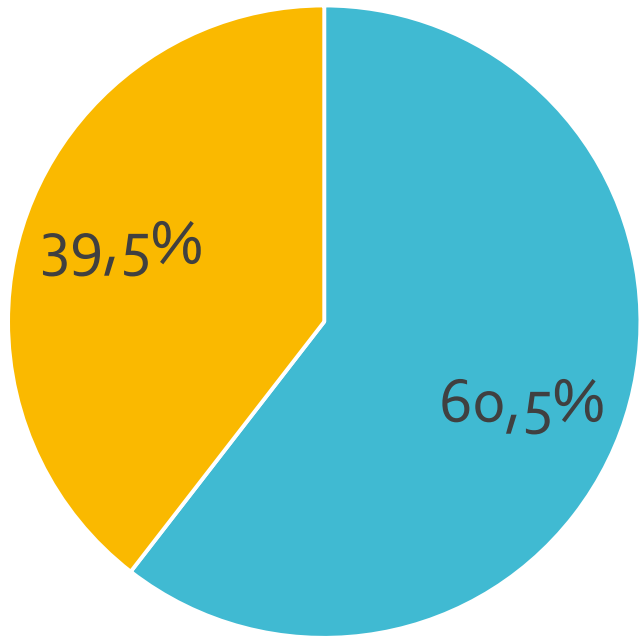
## Característica de los Ni-Ni según búsqueda o no de trabajo



■ No busca trabajo ■ Busca trabajo ■ Ama de casa ■ Discapacitado

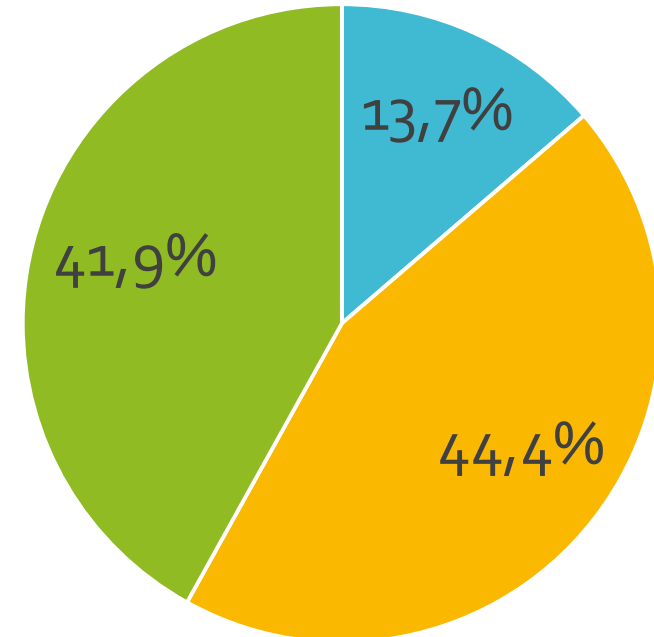
*Fuente: Observatorio Social de la Universidad Nacional del Litoral. Panel de Hogares – Año 2022*

### Característica de los Ni-Ni según Sexo



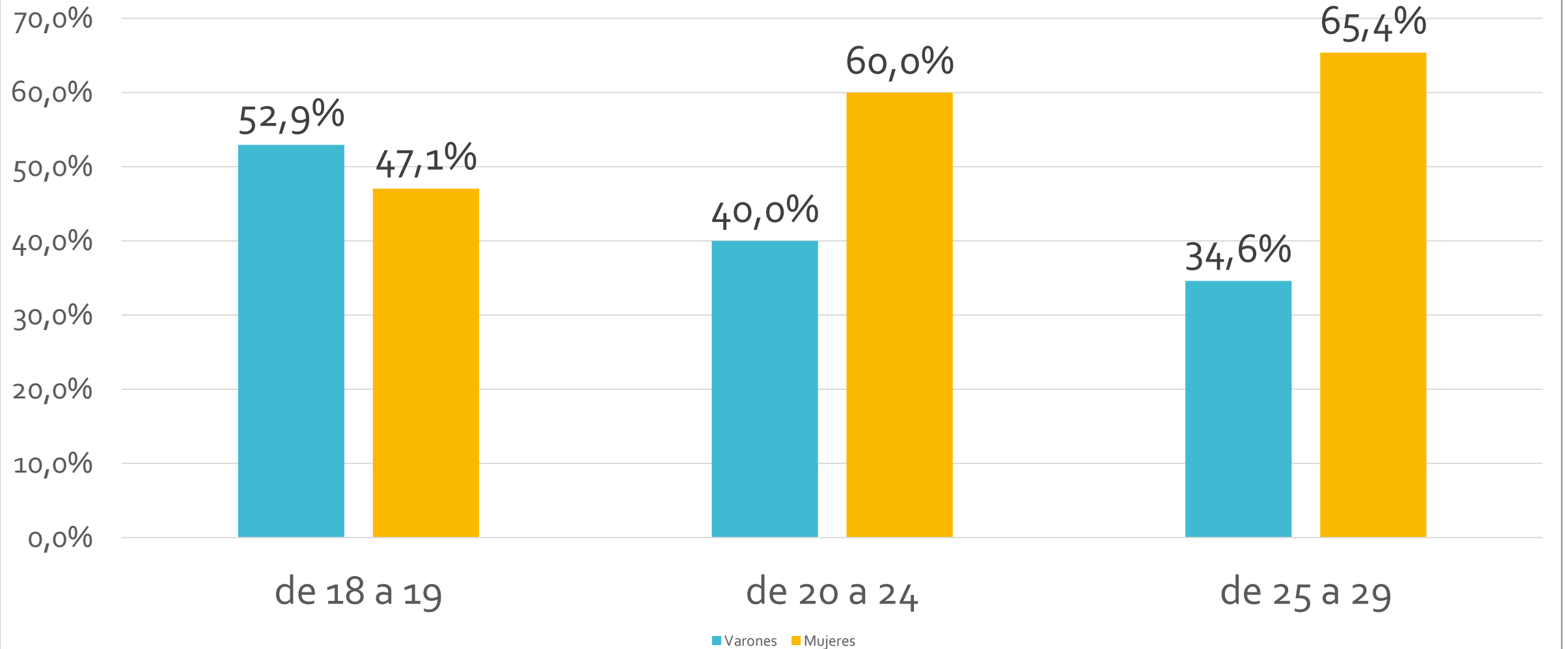
■ Mujeres ■ Varones

### Característica de los Ni-Ni según Rangos de Edad



■ de 18 a 19 ■ de 20 a 24 ■ de 25 a 29

## Distribución de los Ni-Ni según sexo para cada rango de edad



Fuente: Observatorio Social de la Universidad Nacional del Litoral. Panel de Hogares – Año 2022

# Biplot del Análisis factorial de correspondencias

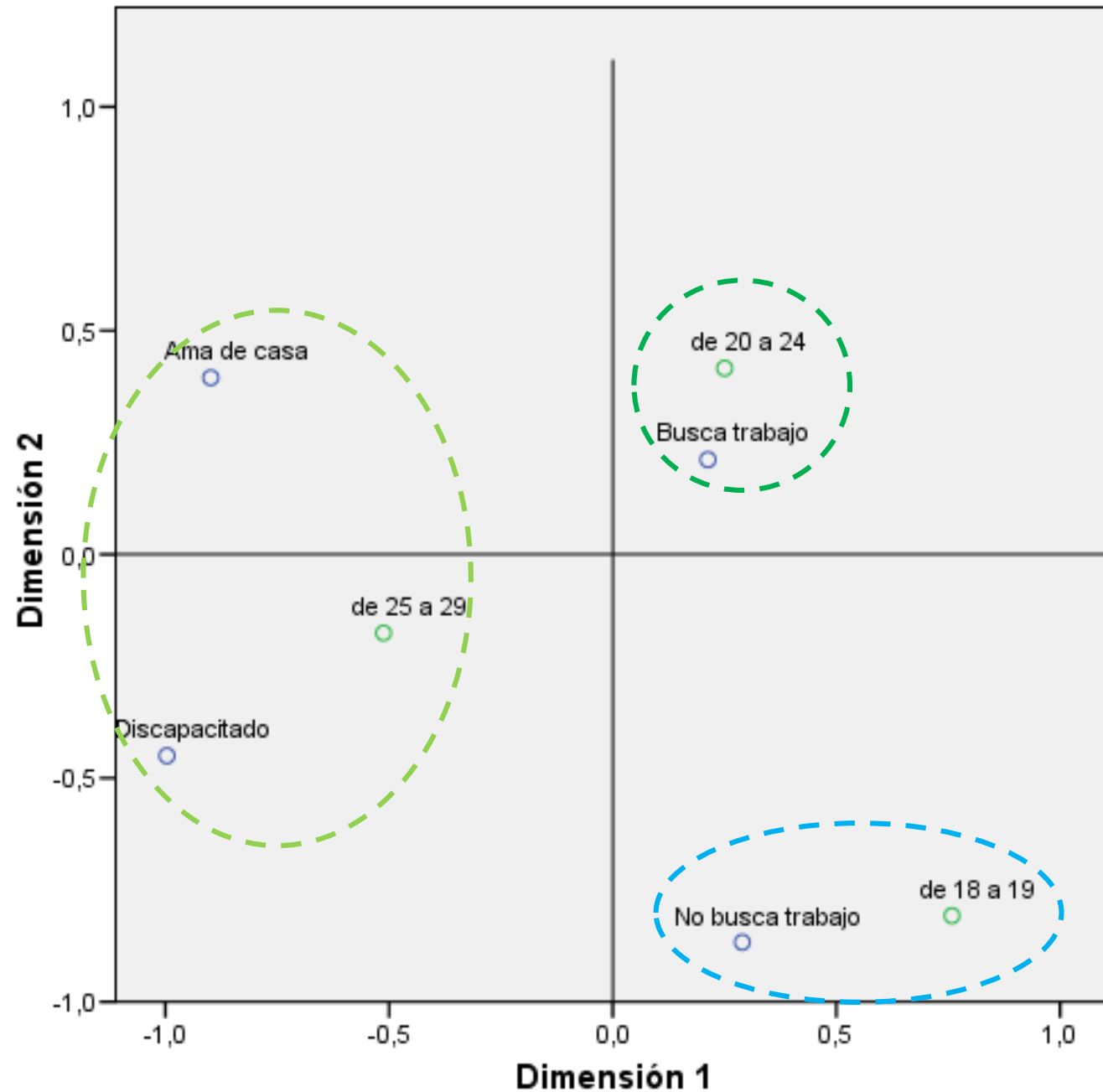
## Variables:

*Desagregación de los Ni-Ni y Rangos de Edad*

## Proporción de inercia

*Dimensión 1: 59,4%*

*Dimensión 2: 40,6%*



*Fuente: Observatorio Social de la Universidad Nacional del Litoral. Panel de Hogares – Año 2022*

# Biplot del Análisis factorial de correspondencias

## Variables:

Desagregación de los Ni-Ni y  
Combinación Sexo/Rangos de  
Edad

## Proporción de inercia

Dimensión 1: 65,5%

Dimensión 2: 19,5%

