



2019
www.siu.edu.ar

Objetivos y beneficios

- Disponer de un único repositorio de evaluadores del sistema universitario.
- Accesible para todas las instituciones universitarias .
- Abierto permanentemente para su actualización .
- Prevee integración con otros sistemas CVar , Gestor de proyectos , sistemas propios (en desarrollo)



Docentes - Investigadores - Especialistas



Banco de Evaluadores

bancodeevaluadores.cin.edu.ar



Universidades



SPU

Secciones del Banco

1. Información sobre el Docente → esta sección está continuamente abierta para la actualización de los datos personales , de gestión , de investigación , etc .
2. Inscripción a las distintas convocatorias → esta sección puede ir variando si se agregan inscripciones a alguna convocatoria en particular.

¿Qué datos tiene el banco ?

- Datos personales
- Experiencias en otros organismos
- Gestión Universitaria
- Investigación
- Transferencias
- CV Completo (adjuntado de Cvar)

Datos Personales

Datos Personales

Cuit 27-20927919-9

Apellido (*) Rossi

Nombre (*) Marcela

Fecha nacimiento 28/10/1961

Domicilio ecuador 871

Contacto

Nombre: Rossi, Marcela
CUIT: 27-20927919-9

Áreas de expertise que se propone evaluar

1. Campo científico-tecnológico del evaluador

Campo del conocimiento (*) 1 CIENCIAS NATURALES Y EXACTAS

Disciplina (*) 1.1 Matemáticas

Sub-disciplina (*) 1.1.1 Matemática Pura

Gestión Universitaria

Nombre: Rossi, Marcela
CUIT: 27-20927919-9

Datos sobre los cargos de gestión universitaria, áreas y cargos

Ingrese el área en la que desarrolla su actividad (puede ser más de una) y complete su información: Universidad en la que ejerció, duración (fecha de inicio y fin) y cargo desempeñado en la misma.

2. Campo de aplicación

Descargue un documento con todos los campos de aplicación desde [aquí](#)

01 ENERGIA (Producción)

0199 Otros -ENERGIA

0120 Hidráulica

0140 Solar

0160 Eólica

Unidad Académica(*)

Unidad Académica(*) Facultad de Ciencias Exactas

Área Acreditación

Volver

Registrar el usuario

El registro del usuario es personal . Recomendamos que ingresen algun mail personal que utilizen siempre , independiente de la actividad actual , para poder recuperar la clave.

Registrar Usuario

CUIL/CUIT (*)

Apellidos (*)


Nombres (*)

Domicilio de Notificación

Correo Electrónico (*)

Reingrese Correo Electrónico (*)

Correo Electrónico Alternativo

Fecha de Nacimiento 

Contraseña (*)

Reingrese la Clave (*)

Acepto [términos y condiciones](#) (*)

Proceso de Carga

Se visualizan distintos botones de carga . La incorporación de datos en cada uno es independiente.
Si alguna persona no dispone información de alguno de los ítems , simplemente no lo carga .

Inicio

Datos del evaluador

Apellido y Nombre: Rossi, Marcela
CUIT: 27209279199

Editar Datos Personales

Expertise

Gestión Universitaria

Investigación

Transferencia

Selección de convocatoria

Se pueden seleccionar tantas convocatorias como haya disponible .

El postulante podrá elegir según sus aptitudes e intereses

Convocatorias en curso

Convocatoria	Activa desde	Activa hasta	
Bienestar Universitario - Banco de Evaluadores del CIN	10/07/2019	10/07/2100	Ya tiene una solicitud iniciada
Carreras - Banco de Evaluadores del CIN	10/07/2019	10/07/2100	Iniciar Solicitud
Concurso docente - Banco de Evaluadores del CIN	10/07/2019	10/07/2100	Iniciar Solicitud
Extensión - Banco de Evaluadores del CIN	10/07/2019	10/07/2100	Iniciar Solicitud
Infraestructura - Banco de Evaluadores del CIN	10/07/2019	10/07/2100	Iniciar Solicitud
Institucional - Banco de Evaluadores del CIN	10/07/2019	10/07/2100	Iniciar Solicitud
Internacionales - Banco de Evaluadores del CIN	10/07/2019	10/07/2100	Iniciar Solicitud
PDTS - Banco de Evaluadores del CIN	10/07/2019	10/07/2100	Iniciar Solicitud
Planeamiento - Banco de Evaluadores del CIN	10/07/2019	10/07/2100	Iniciar Solicitud
Posgrados - Banco de Evaluadores del CIN	10/07/2019	10/07/2100	Iniciar Solicitud
Proyectos de Investigación - Banco de Evaluadores del CIN	10/07/2019	10/07/2100	Iniciar Solicitud
Vinculación Tecnológica - Banco de Evaluadores del CIN	10/07/2019	10/07/2100	Iniciar Solicitud

Detalle de información

Editar Datos Personales

Expertise

Gestión Universitaria

Investigación

Transferencia

Datos personales

Datos Personales

Datos Personales

Cuit	27-20927919-9
Apellido (*)	Rossi
Nombre (*)	Marcela
Fecha nacimiento	28/10/1968
Domicilio	ecuador 871

Contacto

Teléfono prefijo y nro. (*)	()-
Teléfono Celular prefijo y nro	()-
Email (*)	mrossi@siu.edu.ar
E-mail alternativo	mrossi@siu.edu.ar

Universidad

Consignar aquella con mayor dedicación docente

Universidad (*)

Texto a filtrar o (*) para ver todo.

Antecedentes Académicos

Máximo título alcanzado (*)

-- Seleccione --

Categoría de incentivos (*)

-- Seleccione --

Trabajos por fuera de las universidades



Organización(*)

Nombre Otra Organización

Idiomas



Idioma(*)

Nivel(*)

Adjuntar CV

Seleccionar archivo

No se eligió archivo

Volver

Expertise

Áreas de expertise que se propone evaluar


1. Campo científico-tecnológico del evaluador

Campo del conocimiento (*)

Disciplina (*)

Sub-disciplina (*)

2. Campo de aplicación

 Descargue un documento con todos los campos de aplicación desde [aquí](#)



Campo de Aplicación(*)	Sub-campo de Aplicación	Otro
1 <input type="text" value="01 ENERGIA (Producción)"/>	<input checked="" type="checkbox"/> 0199 Otros -ENERGIA- (Especificar) <input type="checkbox"/> 0110 Nuclear	
	<input type="checkbox"/> 0120 Hidráulica <input checked="" type="checkbox"/> 0130 Térmica	
	<input type="checkbox"/> 0140 Solar <input type="checkbox"/> 0150 Geotérmica	
	<input type="checkbox"/> 0160 Eólica <input type="checkbox"/> 0170 Eléctrica	
	<input type="checkbox"/> 0180 Bioenergía <input type="checkbox"/> 0190 Sistema de transmisión, distribución, transformació	

Volver

Gestión universitaria

Datos sobre los cargos de gestión universitaria, áreas y cargos

i Ingrese el área en la que desarrolla su actividad (puede ser más de una) y complete su información: Universidad en la que ejerció, duración (fecha de inicio y fin) y cargo desempeñado en la misma.



Universidad(*)	Unidad Académica(*)	Área
<input type="text" value="Texto a filtrar o (*) para ver todo."/>	<input type="text" value="Texto a filtrar o (*) para ver todo."/>	<input type="text" value="-- Seleccione --"/>




Fecha Inicio(*)	Fecha Fin	Tipo de Cargo(*)	Cargo
<input type="text"/>	<input type="text"/>	<input type="text" value="-- Seleccione --"/>	



Volver

Investigación

Dirección de actividades de investigación aplicada y/o de desarrollo tecnológico

-  - Se sugiere citar información complementaria en CV adjunto o en base CVar
- En "financiamiento" se solicita la institución que financia la investigación o el proyecto de transferencia




Título(*)	Institución(*)	Fecha inicio(*)	Fecha fin	Financiamiento(*) 
				





Volver

Transferencia

Productos y resultados de transferencias realizadas

-  - Se sugiere citar información complementaria en CV adjunto o en base CVar
- En "financiamiento" se solicita la institución que financia la investigación o el proyecto de transferencia



Producto Resultado(*)	Beneficiario directo Adoptante o Demandante(*)	Fecha inicio(*)	Fecha fin	Financiamiento(*) 	Función Desempeñada(*)
 <input type="text"/>	<input type="text"/>	<input type="text"/> 	<input type="text"/> 	<input type="text"/>	<input type="text"/>

Volver

Muchas Gracias

bancodeevaluadores@cin.edu.ar