

Informe Institucional

2022



**UNIVERSIDAD
NACIONAL DEL LITORAL**

Introducción

La Universidad Nacional del Litoral, es una Universidad Pública centenaria integrante del Sistema Público Nacional de Educación Superior, comprometida con los principios reformistas, donde la autonomía universitaria y la toma de decisiones basadas en el cogobierno son los principios rectores a partir de los cuales proyecta sus acciones.

El nuevo Plan Institucional Estratégico 100+10 (período 2020-2029) fue proyectado en ese contexto y aprobado por la Resolución CS N° 340/2020 y la Asamblea Universitaria N° 5/2020. El PIE 100+10 se concibió con tres Líneas Institucionales Estratégicas (LIEs), quince Objetivos Institucionales (OI) y tres Ejes Transversales (ET).

El horizonte de planificación del PIE 100+10 es a 10 años y para ello se plantea un corto, mediano y largo plazo, y una implementación por etapas trienales: 2021-2023, 2024-2026 y 2027-2029. Este Plan propone como objeto de planificación a la Universidad en su conjunto y reconoce ciertos desafíos, entre los que se incluyen contar con información institucional que utilice criterios de accesibilidad, pertinencia, comparabilidad y prioridad.

Informe Institucional 2021 constituye un nuevo volumen de la serie iniciada en el año 1995 y, al igual que en los anteriores, es una herramienta para mejorar el gobierno y la gestión universitaria.

Por esta razón y a los efectos de facilitar la lectura de los datos disponibles, el presente material se organiza en capítulos que se corresponden con las LIEs, que fueran propuestas como grandes políticas que guiarán a las Unidades Académicas y a las diversas áreas en la construcción de la Universidad en la presente década.

LIE 1. Legitimidad para la toma de decisiones y coherencia en la implementación de políticas y asignación de recursos (Legitimidad y Coherencia)

LIE 2. Calidad, transversalidad y pertinencia de cada una de las funciones sustantivas y en todos los niveles académicos (Calidad, Transversalidad y Pertinencia)

LIE 3. Cooperación prioritaria con los actores sociales y productivos en el territorio, conectada al mundo y con una fuerte función social de sus medios de comunicación (Cooperación, Territorio y Comunicación)

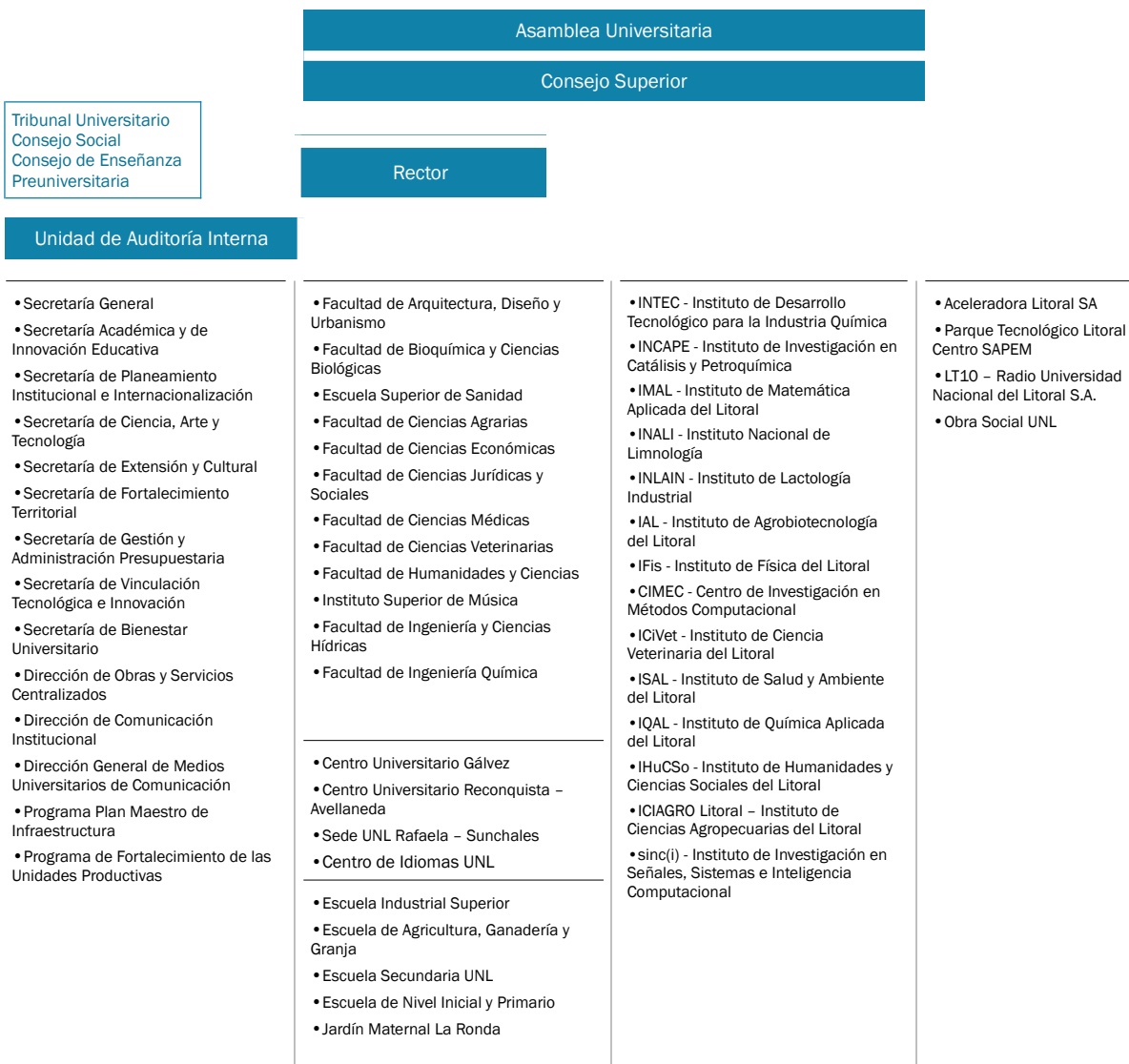
Resulta oportuno destacar que esta producción ha sido posible gracias a la permanente cooperación de los integrantes de los equipos de gestión, personal técnico y administrativo, tanto de Rectorado como de las distintas Unidades Académicas que conforman esta casa de altos estudios.

Universidad Nacional del Litoral
Julio, 2023

Introducción	3
LÍNEA INSTITUCIONAL ESTRATÉGICA 1	9
Autoridades	11
Actividades de Gobierno	13
Plan Institucional Estratégico UNL (PIE) 100+10	15
Presupuesto	17
Cargos	25
Concursos y Promociones del Personal Nodocente	30
Capacitación Interna para el Personal de la UNL	32
Comunicación Institucional	34
Situación Edilicia	35
LÍNEA INSTITUCIONAL ESTRATÉGICA 2	39
Propuesta Académica	41
Población Estudiantil	49
Articulación e Ingreso	62
Inclusión y Calidad de Vida, Accesibilidad	63
Centro de Idiomas	65
Becas Estudiantiles	68
Docentes Investigadores	71
Producción Científica	77
Formación de Recursos Humanos en investigación	78
Proyectos de investigación	80
Centro de Publicaciones	83
Programa de Bibliotecas	86
Salud	87
Deportes	90
Comedor Universitario	91
LÍNEA INSTITUCIONAL ESTRATÉGICA 3	93
Actividades de Extensión Social y Cultural	95
Programa Primer Empleo	99
Servicios a Terceros	103
Propiedad Intelectual	105
Programa de Valorización de Conocimientos	107
Programa Emprendedores	108
Programa de Generación, Incubación y Desarrollo de Empresas	110
Aceleradora Litoral Centro	111
Asesoramiento a Empresas	112
Programa UNLBio	113
Programa de Formación en Vinculación y Gestión Tecnológica	114
Padrinos	115
Acciones de Fortalecimiento Territorial	116
Movilidad Internacional	118
Redes y Convenios Internacionales	124
Unidad Administradora de Proyectos Internacionales	125
Espacios de Formación Académica Internacional	126
Medios Universitarios de Comunicación	127
Cultura	128
Anexo	131

ESTRUCTURA INSTITUCIONAL

Período 2022-2026



1

LÍNEA INSTITUCIONAL ESTRATÉGICA 1

LEGITIMIDAD PARA LA TOMA DE DECISIONES Y COHERENCIA EN LA IMPLEMENTACIÓN DE POLÍTICAS Y ASIGNACIÓN DE RECURSOS

UNA UNIVERSIDAD CON PLENO EJERCICIO DE SU AUTONOMÍA, CON DECISIONES BASADAS EN EL CO-GOBIERNO Y EN PROCEDIMIENTOS ABIERTOS Y DELIBERATIVOS COMO GARANTES DE LA LEGITIMIDAD, SOSTENIENDO LOS VALORES DEMOCRÁTICOS COMO PRINCIPIOS IRRENUNCIABLES; INCLUSIVA, CON IGUALDAD DE OPORTUNIDADES Y CON ACCIONES QUE PROMUEVAN Y RESGUARDEN LA CALIDAD DE VIDA DE LOS DIFERENTES CLAUSTROS; CON UNA POLÍTICA DE GOBIERNO ABIERTO PLENAMENTE IMPLEMENTADA, Y CON UN SISTEMA DE INFORMACIÓN E INDICADORES CENTRALIZADOS QUE CONTRIBUYA AL SEGUIMIENTO DEL PROCESO DE PLANIFICACIÓN Y A LOS DISTINTOS PROCESOS DE EVALUACIÓN DE SUS FUNCIONES Y ÁREAS

Objetivos Institucionales LIE 1

Asegurar el pleno funcionamiento del co-gobierno, el ejercicio de la autonomía universitaria y la autarquía en la administración de sus recursos, profundizando la participación de toda la comunidad universitaria, con arreglo al régimen de cada claustro, en instancias deliberativas, participativas y democráticas, y con sus acciones articuladas en torno al proceso de planeamiento.

Requerir el financiamiento público adecuado y sostenido, y complementarlo con recursos propios para garantizar el funcionamiento y cumplimiento de las funciones sustantivas y de apoyo para una vida universitaria plena, un plan de infraestructura y de equipamiento en el marco de un hábitat espacial sostenible que refleje las necesidades para el funcionamiento de la Universidad, bajo principios de racionalidad, austeridad, uso compartido y colaborativo, al servicio de la misión y la visión definidas.

Diseñar y administrar de manera responsable, con eficiencia y eficacia, las funciones organizacionales, con el cuerpo de personal administrativo, técnico y de servicios, garantizando sus derechos y procurando la mejora continua en vistas a consolidar capacidades administrativas y técnicas.

Consolidar acciones orientadas al bienestar y la calidad de vida para quienes integran la comunidad universitaria en torno a prácticas activas y saludables, fundadas en principios de solidaridad, equidad y accesibilidad, procurando una igualdad real de posibilidades para el desarrollo de todas las funciones y acciones de la Universidad, y garantizando las máximas condiciones de salud, higiene y seguridad laboral.

Asegurar los mecanismos de control y transparencia necesarios para garantizar procesos administrativos y de gestión claros, consolidando la política de gobierno abierto.

AUTORIDADES

Período 2022-2026

RECTOR

Dr. Enrique MAMMARELLA

VICERECTORA

Dra. Larisa Carrera

DECANOS

Facultad de Ciencias Jurídicas y Sociales

Abog. Claudia LEVIN

Facultad de Ciencias Económicas

C.P.N. Liliana DILLON

Facultad de Bioquímica y Ciencias Biológicas

Bioq. Adriana ORTOLANI

Facultad de Arquitectura, Diseño y Urbanismo

Arq. Sergio COSENTINO

Facultad de Ciencias Veterinaria

Med.Vet. Sergio Alberto PARRA

Facultad de Ingeniería Química

Dr. Adrián BONIVARDI

Facultad de Humanidades y Ciencias

Prof. Laura TARABELLA

Facultad de Ingeniería y Ciencias Hídricas

Dr. Marta PARIS

Facultad de Ciencias Agrarias

Ing. Agr. Oscar E. OSAN

Facultad de Ciencias Médicas

Med. Matías CANDIOTI BUSANICHE

SECRETARIOS

Secretaría General

Ing. Adrián BOLLATI

Secretaría de Planeamiento Institucional e Internacionalización

Dra. Larisa CARRERA

Secretaría de Extensión y Cultural

Mag. María Lucila REYNA

Secretaría de Gestión y Administración Presupuestaria

CPN Germán BONINO

Secretaría de Bienestar Universitario

Mg. Cristian VÁZQUEZ

Unidad de Auditoría Interna

CPN Ariel Silvio GÁRATE

Dirección de Comunicación Institucional

Lic. Juan Martín ALFIERI

Dirección General de Medios Universitarios de Comunicación

Mg. Julio SCHNEIDER

Secretaría Académica y de Innovación Educativa

Arq. Miguel YRIGOYEN

Secretaría de Ciencia, Arte y Tecnología

Dra. Laura CORNAGLIA

Secretaría de Fortalecimiento Territorial

Arq. Sara LAURÍA

Secretaría de Vinculación Tecnológica e Innovación

Dr. Javier LOTTERSBERGER

Secretaría de Relaciones Institucionales

Abog. Javier AGA

Unidad de Estudios y Proyectos Especiales

Lic. Andrea VALSAGNA

Unidad de Certificación de Competencias

Prof. Rossana INGARAMO

Dirección de Obras y Servicios Centralizados

Arq. Marcelo SABA

ACTIVIDADES DE GOBIERNO

Convocatoria de Asambleas Ordinaria y Extraordinaria - 2022

Asistencia a la Sesión Ordinaria de la Asamblea Universitaria por claustro y dependencia - 2022

Dependencia representada	Presidencia	Claustros de asambleístas							Asistencia (en %)
	Rector	Decanos	Prof. Titulares/ Asociados	Prof. Adjuntos	Docentes Auxiliares	Graduados	Estudiantes	Nodocente	
Consejo Superior	1	9	5	3	2	1	6	1	84,4
FADU	-	-	2	2	2	2	4	0	54,5
FBCB	-	-	4	3	2	3	4	1	77,3
FCA	-	-	3	1	2	2	2	1	50,0
FCE	-	-	3	2	1	2	5	1	63,6
FCJS	-	-	3	2	2	1	6	1	68,2
FCM	-	-	5	2	2	2	3	1	68,2
FCV	-	-	4	2	0	0	4	1	50,0
FHUC	-	-	4	2	1	1	4	1	59,1
FICH	-	-	4	2	1	4	5	0	72,7
FIQ	-	-	2	0	2	2	6	1	59,1
CUG	-	-	1	1	-	-	-	1	37,5
CURA	-	-	1	0	-	-	-	0	12,5
Asistencia promedio por Claustro (en %)		90,0	58,6	62,9	70,8	45,5	70,0	71,4	

Evolución del funcionamiento del Cogobierno en la Asamblea Universitaria - 2018-2022

Asamblea Universitaria	2018	2019	2020	2021	2022
Porcentaje de reuniones realizadas sobre las planificadas	100%	100%	100%	100%	100%
Cantidad anual	1	1	1	2	1
Asistencia de los representantes de los claustros	85,9%	82,5%	84,6%	89,7%	62,7%

Nota: Una sesión se declara abierta con un quórum reglamentario de 172 asambleístas

La sesión de la Asamblea Universitaria de la Universidad Nacional del Litoral se desarrolló respetando rigurosamente su protocolo oficial de Bioseguridad, en el emblemático Paraninfo de la Manzana Histórica combinando presencialidad y virtualidad para garantizar la participación de los y las asambleístas.

Fuente: Secretaría Administrativa – Despacho General

Asistencia a las Sesiones Ordinarias del Consejo Superior por claustro - 2022

Sesión	Fecha	Presidencia	Claustros de Consejeros							Asistencia (en %)
		Rector	Decanos	Vice Decanos (†)	Profesores	Docentes Auxiliares	Graduados	Estudiantes	Nodocentes	
I	17/03/2022	1	9	0	7	2	3	5	2	84,8
II	31/03/2022	1	10	0	7	2	3	5	2	87,9
III	28/04/2022	1	9	1	8	1	3	6	2	90,9
IV	12/05/2022	1	8	1	8	2	2	6	2	87,9
V	26/05/2022	1	10	0	8	1	1	5	2	81,8
VI	09/06/2022	1	7	0	8	2	2	5	2	78,8
VII	23/06/2022	1	8	2	9	2	3	5	1	90,9
VIII	28/07/2022	1	9	1	8	0	2	4	2	78,8
IX	11/08/2022	1	9	1	9	2	2	6	2	93,9
X	25/08/2022	1	8	2	8	2	1	6	1	84,8
XI	08/09/2022	1	7	1	7	1	3	4	2	75,8
XII	22/09/2022	1	10	0	7	1	2	3	2	75,8
XIII	13/10/2022	1	8	0	5	0	1	2	1	51,5
XIV	27/10/2022	1	7	1	5	2	2	4	2	69,7
XV	10/11/2022	1	9	0	8	0	2	5	2	78,8
XVI	24/11/2022	1	5	3	7	2	1	5	2	75,8
XVII	15/12/2022	1	7	2	8	2	2	5	1	81,8
Asistencia promedio por Claustro (en %)			91,2		83,0	70,6	68,6	79,4	88,2	80,6

(*) Presentes en representación del Decano

Nota: De acuerdo con el Artículo 35° del Estatuto, "el Consejo Superior está integrado por el Rector, los Decanos en representación de las Facultades, nueve Consejeros Profesores (seis por los titulares/asociados y tres por los adjuntos), dos Consejeros Docentes Auxiliares, tres Consejeros por el Claustro de Graduados, seis Consejeros por el Claustro de estudiantes y dos Consejeros por el Cuerpo de No Docentes. El Rector o su reemplazante es el presidente del órgano y todos sus integrantes tienen voz y voto, excepción hecha de quien preside, que sólo decidirá en caso de empate."

Evolución del funcionamiento del Cogobierno en el Consejo Superior - 2018-2022

Asamblea Universitaria	2018	2019	2020	2021	2022
Porcentaje de reuniones realizadas sobre las planificadas	100%	100%	100%	100%	100%
Cantidad anual	16	17	16	19	17
Asistencia de los representantes de los claustros	85,4%	83,7%	93,2%	85,6%	80,6%

Fuente: Secretaría Administrativa del Consejo Superior

PLAN INSTITUCIONAL ESTRATÉGICO UNL (PIE) 100+10

Proceso para la implementación del Plan Institucional Estratégico UNL (PIE) 100+10 - 2022

2022	Actividad
Febrero	Recepción, revisión y sistematización de la Memoria Institucional 2021
Marzo	Actualización del sitio web Plan 100+10
Abril	Reorganización y Formulación de Programas y Subprogramas con las Áreas Centrales del Rectorado
Mayo	Elaboración de formularios digitales para la redacción de los Programas y Subprogramas, en colaboración con el área de Informatización
Junio	
Agosto	
Septiembre	Aprobación de la nómina de Programas y Subprogramas por Res. CS N° 479/22
Octubre	Producción, envío y carga de los Subprogramas en el sistema de formularios de la Universidad. Encuentro con Autoridades del Rectorado, para dar a conocer los formularios de carga de los subprogramas
Noviembre	Producción de un Informe que los contenga para elevar en CS
Diciembre	Aprobación de 81 Subprogramas de las Áreas Centrales de la UNL, por Res. CS N° 666/22

Actividades en conjunto con el área de Información Estratégica - 2022

Propuesta de metas e indicadores del PIE 100+10

2022	Actividad
Mayo	1° Taller para trabajar sobre las Metas e indicadores del PIE 100+10
Julio	Reunión del Equipo de Programación General (EPG) para trabajar sobre la Guía para la implementación del PIE 100+10
Agosto	2° Taller para trabajar sobre las Metas e indicadores del PIE 100+10
Octubre	1° Encuentro Mesa de Articulación de "Enseñanza y Gestión Curricular"
Noviembre	1° Encuentro Mesa de Articulación de "Bienestar, Salud y Calidad de vida"
Diciembre	3° Taller para trabajar sobre las Metas e indicadores y cierre de año del PIE 100+10

Otras actividades de la Dirección de Articulación y Políticas Públicas - 2022

2022	Actividad
Marzo	Publicación del Informe de la Encuesta de Graduados Recientes de Grado año 2020 en sitio web (unl.edu.ar/pie)
Abril	Participación en RED DEES. Renovación de los compromisos asumidos con la Red y con el proyecto de investigación en curso
Junio	Exposición y participación en el XIII Encuentro Regional del Núcleo Disciplinario Evaluación Institucional, Planeamiento Estratégico y Gestión Universitaria de AUGM. 22° Reunión de dicho Núcleo Disciplinario
Noviembre	Exposición y participación Escuela de Verano e Invierno: 'Evaluación Institucional en la Universidad: un proceso para la mejora continua de la calidad', de AUGM. 23° Reunión del Núcleo Disciplinario Evaluación Institucional, Planeamiento Estratégico y Gestión Universitaria de AUGM

Observatorio Social – 2022

2022	Actividad
Febrero	Relevamiento de Familias relacionadas a la Actividad Tambara.
Marzo	Distrito Esperanza
Abril	Presentación del Mapa de la Discriminación del Instituto Nacional contra la Discriminación, la Xenofobia y el Racismo (INADI)
Mayo	
Junio	Análisis de Opinión e Imagen Electoral
Noviembre	Panel de Hogares Santafesinos
Diciembre	

Fuente: Área de Planeamiento y Evaluación Institucional - Secretaría Académica y de Innovación Educativa

Presupuesto Participativo

Proyectos por nivel de impacto y etapa de la convocatoria - 2022

Etapas	Alto impacto	Medio impacto	Bajo impacto	Total
Presentación	2	3	9	14
Selección	1	1	2	4

Proyectos seleccionados por nivel de impacto y estado de ejecución - 2022

Nivel	Proyecto	Destinado a
Alto impacto	Coworking estudiantil. Un espacio moderno, abierto e innovador	Todas las UA
Impacto medio	Iluminación sustentable en el predio del Centro Universitario Gálvez	CUG
Bajo impacto	De la granja al territorio - EAGG	EAGG
	Equipamiento sala de estudio en FCM	FCM

Fuente: Programa Presupuesto Participativo – Secretaría General

PRESUPUESTO

Crédito Final por Fuente y Función – 2022

Fuente/Función	2022
11 - Tesoro Nacional (*)	12.773.897.016,0
Función 1 - Salud	20.977.607,0
Función 4 - Educación y Cultura	12.724.413.398,0
Función 5 - Ciencia y Técnica	28.506.011,0
12 - Propio Producido	2.378.246.198,0
Función 1 - Salud	-
Función 4 - Educación y Cultura	2.364.812.386,0
Función 5 - Ciencia y Técnica	13.433.812,1
14 - Transferencias Internas	120.074.022,3
Función 1 - Salud	-
Función 4 - Educación y Cultura	18.289.641,4
Función 5 - Ciencia y Técnica	101.784.380,9

Fuente/Función	2022
16 - Fondo Universitario	2.919.330.786,0
Función 1 - Salud	3.442.559,4
Función 4 - Educación y Cultura	2.710.410.814,0
Función 5 - Ciencia y Técnica	205.477.412,1
16 - Transferencias Externas	15.049.088,6
Función 1 - Salud	-
Función 4 - Educación y Cultura	15.049.088,6
Función 5 - Ciencia y Técnica	-
22 - Crédito Externo	143.022.091,1
Función 1 - Salud	-
Función 4 - Educación y Cultura	36.853.117,9
Función 5 - Ciencia y Técnica	106.168.973,3

Crédito Final por Función - 2022

Fuente/Función	2022
Total	18.349.619.202,0
Función 1 - Salud	24.420.166,4
Función 4 - Educación y Cultura	17.869.828.447,0
Función 5 - Ciencia y Técnica	455.370.589,4

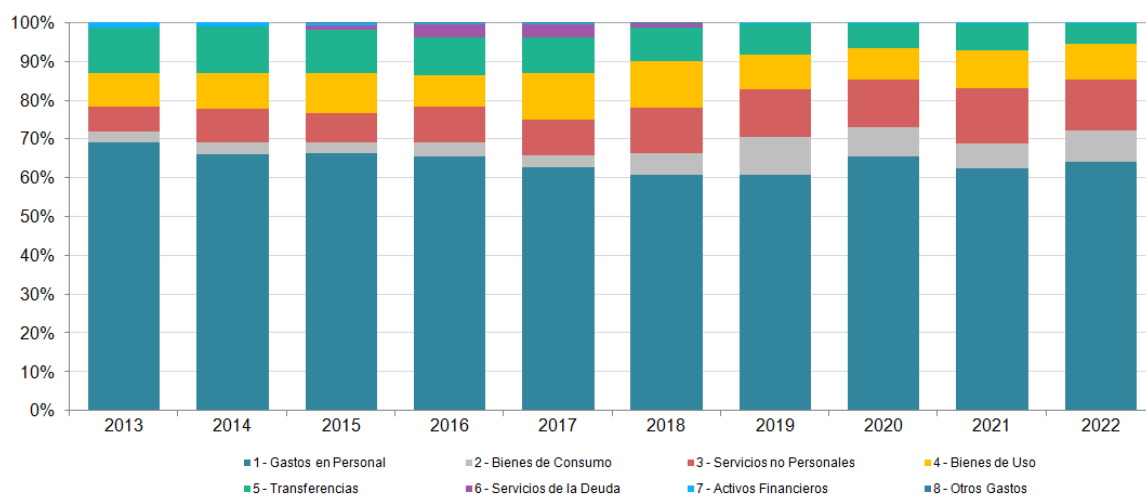
(*) Observaciones: el Crédito Final del ejercicio 2022 se compone del Crédito Asignado por la Ley de Presupuesto más los Créditos Adicionales asignados a nuestra Universidad entre los que podemos mencionar:

- Fondo Nacional de Incentivo a la Docencia (FONID)
- Incentivo a Docentes Investigadores
- Programa de Capacitación No Docente
- Olimpiadas de historia
- Olimpiadas de geografía
- Convenios con MINCYT
- Convenios con la Provincia de Santa Fe
- Gastos para Fortalecimiento de la Extensión Universitaria
- CARRERAS BINACIONALES
- Plan de Virtualización de la Educación Superior
- Programa Federal Equipar Ciencia
- Programas de Capacitación

Fuente: Secretaría de Gestión y Administración Presupuestaria

Crédito Final por Función y Inciso – 2022

Incisos	Función 1	Función 4	Función 5	Total
1 - Gastos en Personal	1.048.800,0	11.740.415.807,0	-	11.741.464.607,0
2 - Bienes de Consumo	5.095.045,1	1.455.241.676,8	50.872.368,6	1.511.209.090,5
3 - Servicios no Personales	16.243.701,9	2.274.065.304,7	99.884.888,7	2.390.193.895,3
4 - Bienes de Uso	1.277.481,0	1.441.839.858,3	223.413.537,9	1.666.530.877,2
5 - Transferencias	755.138,3	952.114.945,4	81.199.794,2	1.034.069.877,9
6 - Servicios de la Deuda	-	-	-	0,0
7 - Activos Financieros	-	6.150.854,4	-	6.150.854,4
8 - Otros Gastos	-	-	-	0,0
Total	24.420.166,4	17.869.828.446,6	455.370.589,4	18.349.619.202,4

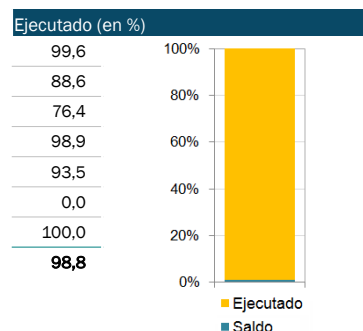
Evolución porcentual del Crédito Final por Inciso - 2013-2022

Fuente: Secretaría de Gestión y Administración Presupuestaria

Ejecución del Crédito por Fuente e Inciso – 2022

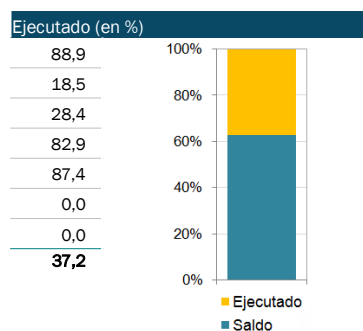
Fuente 11 – Tesoro Nacional

Inciso	Crédito (en \$)	Preventivo (en \$)	Saldo (en \$)
1 - Gastos en Personal	11.653.985.005,6	11.605.973.312,4	48.011.693,2
2 - Bienes de Consumo	60.760.126,9	53.835.295,5	6.924.831,5
3 - Servicios no Personales	319.394.886,6	243.955.990,6	75.438.895,9
4 - Bienes de Uso	340.623.430,9	336.900.309,2	3.723.121,7
5 - Transferencias	393.347.540,3	367.930.888,3	25.416.652,0
6 - Servicios de la Deuda	-	-	0,0
8 - Otros Gastos	5.786.026,0	5.786.025,9	0,1
Total	12.773.897.016,2	12.614.381.821,9	159515194,3



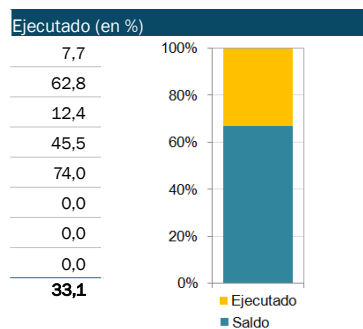
Fuente 12 – Recursos Propios

Inciso	Crédito (en \$)	Preventivo (en \$)	Saldo (en \$)
1 - Gastos en Personal	29.023.702,5	25.789.365,1	3.234.337,5
2 - Bienes de Consumo	868.935.769,9	160.583.124,8	708.352.645,2
3 - Servicios no Personales	994.564.666,0	282.188.645,4	712.376.020,6
4 - Bienes de Uso	178.211.275,3	147.716.323,3	30.494.952,0
5 - Transferencias	307.510.784,7	268.641.385,1	38.869.399,6
6 - Servicios de la Deuda	-	-	0,0
8 - Otros Gastos	-	-	0,0
Total	2.378.246.198,5	884.918.843,6	1.493.327.354,9



Fuente 14 – Transferencias Internas

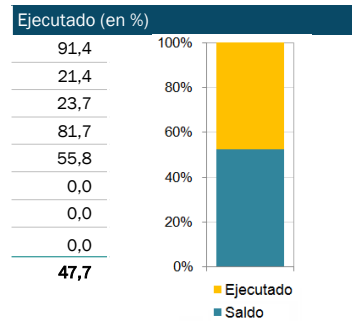
Inciso	Crédito (en \$)	Preventivo (en \$)	Saldo (en \$)
1 - Gastos en Personal	2.639.235,3	203.940,0	2.435.295,3
2 - Bienes de Consumo	4.342.035,5	2.725.195,2	1.616.840,3
3 - Servicios no Personales	51.377.421,3	6.369.782,7	45.007.638,6
4 - Bienes de Uso	53.345.456,2	24.256.826,0	29.088.630,2
5 - Transferencias	8.369.874,1	6.189.914,4	2.179.959,7
6 - Servicios de la Deuda	-	-	0,0
7 - Activos Financieros	-	-	0,0
8 - Otros Gastos	-	-	0,0
Total	120.074.022,3	39.745.658,3	80.328.364,0



Fuente: Secretaría de Gestión y Administración Presupuestaria

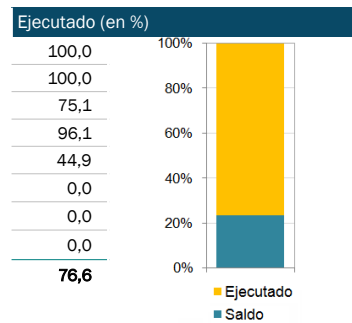
Fuente 16 – Fondo Universitario

Inciso	Crédito (en \$)	Preventivo (en \$)	Saldo (en \$)
1 - Gastos en Personal	55.326.007,6	50.567.042,1	4.758.965,5
2 - Bienes de Consumo	557.775.743,2	119.183.262,3	438.592.480,8
3 - Servicios no Personales	997.744.285,5	236.805.050,4	760.939.235,1
4 - Bienes de Uso	990.455.671,6	809.090.535,6	181.365.135,9
5 - Transferencias	317.664.249,4	177.367.338,0	140.296.911,4
6 - Servicios de la Deuda	-	-	0,0
7 - Activos Financieros	364.828,4	0,0	364.828,4
8 - Otros Gastos	-	-	0,0
Total	2.919.330.785,7	1.393.013.228,5	1.526.317.557,2



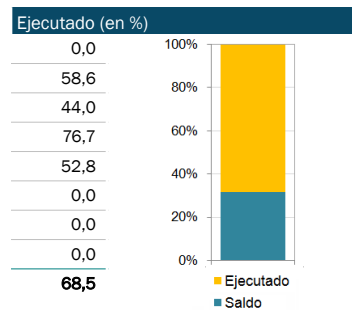
Fuente 21 – Fondo Universitario

Inciso	Crédito (en \$)	Preventivo (en \$)	Saldo (en \$)
1 - Gastos en Personal	490.656,0	490.656,0	0,0
2 - Bienes de Consumo	255.292,5	255.292,5	0,0
3 - Servicios no Personales	3.916.774,1	2.941.616,4	975.157,8
4 - Bienes de Uso	6.185.663,9	5.946.007,1	239.656,8
5 - Transferencias	4.200.702,0	1.887.000,0	2.313.702,0
6 - Servicios de la Deuda	-	-	0,0
7 - Activos Financieros	-	-	0,0
8 - Otros Gastos	-	-	0,0
Total	15.049.088,6	11.520.572,0	3.528.516,6



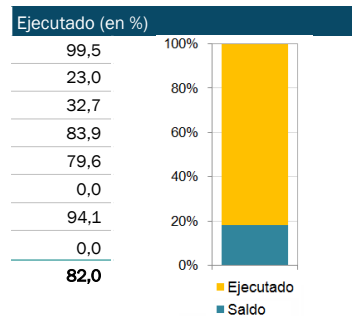
Fuente 22 – Crédito Externo

Inciso	Crédito (en \$)	Preventivo (en \$)	Saldo (en \$)
1 - Gastos en Personal	-	-	0,0
2 - Bienes de Consumo	19.140.122,5	11.209.087,8	7.931.034,7
3 - Servicios no Personales	23.195.861,9	10.198.555,0	12.997.306,8
4 - Bienes de Uso	97.709.379,4	74.948.674,4	22.760.705,0
5 - Transferencias	2.976.727,4	1.570.982,0	1.405.745,4
6 - Servicios de la Deuda	-	-	0,0
7 - Activos Financieros	-	-	0,0
8 - Otros Gastos	-	-	0,0
Total	143.022.091,1	97.927.299,3	45.094.791,9



Total General

Inciso	Crédito (en \$)	Preventivo (en \$)	Saldo (en \$)
1 - Gastos en Personal	11.741.464.607,0	11.683.024.315,5	58.440.291,5
2 - Bienes de Consumo	1.511.209.090,5	347.791.258,1	1.163.417.832,4
3 - Servicios no Personales	2.390.193.895,3	782.459.640,5	1.607.734.254,8
4 - Bienes de Uso	1.666.530.877,2	1.398.858.675,6	267.672.201,6
5 - Transferencias	1.034.069.877,9	823.587.507,8	210.482.370,1
6 - Servicios de la Deuda	-	-	0,0
7 - Activos Financieros	6.150.854,4	5.786.025,9	364.828,5
8 - Otros Gastos	-	-	0,0
Total	18.349.619.202,4	15.041.507.423,5	3.308.111.778,9



Fuente: Secretaría de Gestión y Administración Presupuestaria

Presupuesto ejercicio - 2022

Crédito de Fuente 11 por Función

Función 1 – SALUD	Importe (en \$)
Res. C.S. N° 378 del 16-12-21 Expte. N° REC-1091047 -Reconducción presupuestaria 2022	20.977.607,0
Total	20.977.607,0

Función 4 – EDUCACIÓN Y CULTURA	Importe (en \$)
Res. C.S. N° 378 del 16-12-21 Expte. N° REC-1091047 -Reconducción presupuestaria 2022	8.508.159.534,0
Res SPU N° 57 Programa de Capacitación No Docente	1.000.000,0
Res SPU N° 140 Programa de Capacitación No Docente	1.400.000,0
Res ANPIDTI 117 PRH PIDRI PICT Y PRH Relocalización Refuerzo Presupuesto Subsidio	86.900,0
Res ANPIDTI 117 PRH PIDRI PICT Y PRH Relocalización Refuerzo Presupuesto Subsidio	130.356,0
Programa Federal Equipar Ciencia	73.638.336,4
Subsidio del Proyecto para el Fortalecimiento del Sistema Nacional para la prevención de la tortura 1ra convocatoria- al Programa Educación Universitaria en prisiones	185.000,0
Res SPU N° 32 Convocatoria de proyectos de Extensión "Universidad, Cultura y Territorio 2021"	6.318.346,0
Res SPU N° 23"Creación, jerarquización y fortalecimiento de espacios institucionales para el desarrollo de políticas de género en las universidades"	350.000,0
Res SPU N° 162 Fondos Fortalecimiento de la Extensión Universitaria 2022.	10.212.081,0
Res SPU N° 107 I.DEAR 2015	10.878.320,0
Res SPU N° 108 I.DEAR 2022	8.268.560,0
Res SPU N° 111 Carreras Binacionales de Doble Titulación 2016	7.240.040,0
Res SPU N° 131 XII Convocatoria Programa MARCA (PIESCI)	2.885.000,0
Res SPU N° 129 INNOVART	774.000,0
Res SPU N° 93 Carreras Binacionales de Doble Titulación 2014	14.779.400,0
Res SPU N° 97 Carreras Binacionales de Doble Titulación 2019	15.401.100,0
Res SPU N° 221 PIESCI. Conferencia y Exposición Anual EAIE 2022	300.000,0
Res SPU N° 126 ARFITEC	4.832.200,0
Res SPU N° 136 ARFAGRI	3.499.320,0
Res SPU N° 256 Curso De Idiomas 1er y 2do cuatrimestre 2022	160.440,0
Res ME 145 Programa de Formación y Certificación en Lenguas Extranjeras para Becarios/as del PROG.R.ES.AR (crédito parcial)	3.420.000,0
Res ME N° 134 Olimpiadas de Geografía	5.399.550,8
Res ME N° 109 Olimpiadas de Historia	5.731.800,0
Res SPU N° 609 Incremento salarial acta 22-12-22 diciembre y SAC	35.015.827,0
Res SPU N° 583 Incrementos salariales Diciembre y 2da cuota SAC 2022	878.731.671,0
Res SPU N° 384 Proyecto De Fortalecimiento Del Área De La Salud Humana. Licenciatura En Enfermería y Obstetricia (parcial)	2.040.105,0
Res SPU N° 548 Incrementos salariales Noviembre 2022	526.441.950,0
Res SPU 535 FONID cuotas 226-228	9.765.880,0
Res SPU N° 384 Proyecto De Fortalecimiento Del Área De La Salud Humana. Licenciatura En Enfermería y Obstetricia (parcial)	15.100.635,0
Res SPU N° 447 Incrementos salariales Octubre 2022	462.055.737,0
Res SPU N° 411 Incrementos salariales Septiembre 2022	412.135.836,0
Res SPU 401 FONID cuotas 222-225	9.027.322,0
Res SPU N° 361 Incrementos salariales Agosto 2022	374.314.509,0
Res SPU N° 307 Incrementos salariales Julio 2022	327.076.949,0
Res SPU N° 213 Incrementos salariales Junio y 1ra cuota SAC 2022	378.844.158,0
Res SPU N° 161 Incrementos salariales Mayo 2022	154.338.755,0
Res SPU N° 113 Incrementos salariales Abril 2022	147.751.353,0
Res SPU 85 FONID cuotas 217-222	12.150.102,0
Res SPU N° 76 Incrementos salariales Marzo 2022	155.433.355,0
Res SPU N° 43 Incrementos salariales Febrero 2022	68.231.885,0
Res SPU N° 9 Incrementos salariales Enero 2022	70.907.085,0
Total	12.724.413.398,2

Función 5 – CIENCIA Y TÉCNICA	Importe (en \$)
Res. C.S. N° 378 del 16-12-21 Expte. N° REC-1091047 - Reconducción presupuestaria 2022	11.761.011,0
Res. SPU N° 214 Incentivo a Docentes Investigadores - Saldo Cuotas 2020, Anteriores y Complementarias	11.584.000,0
Res. SPU N° 278 Incentivo a Docentes Investigadores - Cuotas 1ra, 2da, 3ra y complementos 2021	4.441.000,0
Res MCTI 780 Semana de la Ciencia 2021	220.000,0
Res 86 MCTel CABBIO ARGENTINA 2022	500.000,0
Total	28.506.011,0

Fuente: Secretaría de Gestión y Administración Presupuestaria

Ejecución del Crédito por Función, Inciso y Fuente – 2022**Inciso 1 – Gastos en Personal**

	Función 1	Función 4	Función 5	Total
Fuente 11	1.048.800,0	11.652.936.205,6	-	11.653.985.005,6
Fuente 12	-	29.023.702,5	-	29.023.702,5
Fuente 14	-	2.639.235,3	-	2.639.235,3
Fuente 16	-	55.326.007,6	-	55.326.007,6
Fuente 21	-	490.656,0	-	490.656,0
Fuente 22	-	-	-	0,0
Total	1.048.800,0	11.740.415.807,0	0,0	11.741.464.607,0

Inciso 2 – Bienes de Consumo

	Función 1	Función 4	Función 5	Total
Fuente 11	4.443.687,8	54.726.930,2	1.589.508,9	60.760.126,9
Fuente 12	-	866.090.753,8	2.845.016,2	868.935.769,9
Fuente 14	-	3.301.265,5	1.040.769,9	4.342.035,5
Fuente 16	651.357,3	522.924.875,9	34.199.509,9	557.775.743,2
Fuente 21	-	255.292,5	-	255.292,5
Fuente 22	-	7.942.558,8	11.197.563,7	19.140.122,5
Total	5.095.045,1	1.455.241.676,8	50.872.368,6	1.511.209.090,5

Inciso 3 – Servicios no Personales

	Función 1	Función 4	Función 5	Total
Fuente 11	14.018.562,6	304.176.661,0	1.199.662,9	319.394.886,6
Fuente 12	-	991.094.170,1	3.470.496,0	994.564.666,0
Fuente 14	-	9.314.191,3	42.063.229,9	51.377.421,3
Fuente 16	2.225.139,3	949.466.817,3	46.052.328,9	997.744.285,5
Fuente 21	-	3.916.774,1	-	3.916.774,1
Fuente 22	-	16.096.691,0	7.099.170,9	23.195.861,9
Total	16.243.701,9	2.274.065.304,7	99.884.888,7	2.390.193.895,3

Inciso 4 – Bienes de Uso

	Función 1	Función 4	Función 5	Total
Fuente 11	1.252.762,3	339.244.236,3	126.432,3	340.623.430,9
Fuente 12	-	171.152.975,3	7.058.300,0	178.211.275,3
Fuente 14	-	1.474.675,2	51.870.781,0	53.345.456,2
Fuente 16	24.718,8	913.197.009,7	77.233.943,1	990.455.671,6
Fuente 21	-	6.185.663,9	-	6.185.663,9
Fuente 22	-	10.585.297,9	87.124.081,5	97.709.379,4
Total	1.277.481,0	1.441.839.858,3	223.413.537,9	1.666.530.877,2

Inciso 5 – Transferencias

	Función 1	Función 4	Función 5	Total
Fuente 11	213.794,3	367.543.339,2	25.590.406,9	393.347.540,3
Fuente 12	-	307.450.784,7	60.000,0	307.510.784,7
Fuente 14	-	1.560.274,1	6.809.600,0	8.369.874,1
Fuente 16	541.344,0	269.131.275,2	47.991.630,2	317.664.249,4
Fuente 21	-	4.200.702,0	-	4.200.702,0
Fuente 22	-	2.228.570,3	748.157,1	2.976.727,4
Total	755.138,3	952.114.945,4	81.199.794,2	1.034.069.877,9

Fuente: Secretaría de Gestión y Administración Presupuestaria

Inciso 6 – Servicios de la Deuda

	Función 1	Función 4	Función 5	Total
Fuente 11	-	-	-	0,0
Fuente 12	-	-	-	0,0
Fuente 14	-	-	-	0,0
Fuente 16	-	-	-	0,0
Fuente 21	-	-	-	0,0
Fuente 22	-	-	-	0,0
Total	0,0	0,0	0,0	0,0

Inciso 7 – Activos Financieros

	Función 1	Función 4	Función 5	Total
Fuente 11	-	5.786.026,0	-	5.786.026,0
Fuente 12	-	-	-	0,0
Fuente 14	-	-	-	0,0
Fuente 16	-	364.828,4	-	364.828,4
Fuente 21	-	-	-	0,0
Fuente 22	-	-	-	0,0
Total	0,0	6.150.854,4	0,0	6.150.854,4

Inciso 8 – Otros Gastos

	Función 1	Función 4	Función 5	Total
Fuente 11	-	-	-	0,0
Fuente 12	-	-	-	0,0
Fuente 14	-	-	-	0,0
Fuente 16	-	-	-	0,0
Fuente 21	-	-	-	0,0
Fuente 22	-	-	-	0,0
Total	0,0	0,0	0,0	0,0

Total general

	Función 1	Función 4	Función 5	Total
Fuente 11	20.977.607,0	12.724.413.398,2	28.506.011,0	12.773.897.016,2
Fuente 12	0,0	2.364.812.386,4	13.433.812,1	2.378.246.198,5
Fuente 14	0,0	18.289.641,4	101.784.380,9	120.074.022,3
Fuente 16	3.442.559,4	2.710.410.814,2	205.477.412,1	2.919.330.785,7
Fuente 21	0,0	15.049.088,6	0,0	15.049.088,6
Fuente 22	0,0	36.853.117,9	106.168.973,3	143.022.091,1
Total	24.420.166,4	17.869.828.446,6	455.370.589,4	18.349.619.202,4

Fuente: Secretaría de Gestión y Administración Presupuestaria

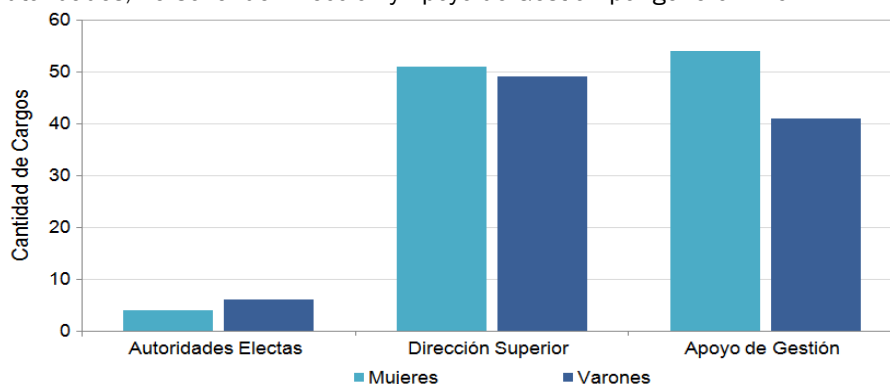
CARGOS

Autoridades, Personal de Dirección y Apoyo de Gestión

Cargos por categoría y dedicación según dependencia – 2022

Dependencia	Autoridades Electas			Dirección Superior				Apoyo de Gestión				Total	
	Rector	Decano	Vice Decano	Secretario		Director		Coordinador		Apoyo Técnico			
				Univ.	Fac.	Exc. A	Exc. B	Exc. A	Exc. B	Exc. A	Exc. B		
FADU		1	1					5	2	1			10
FBCB (Incluye ESS)		1				2			1	3			7
FCA		1				4						1	6
FCE		1	1			5				3			10
FCJS		1				5		1	2	1			10
FCM		1	1			3							5
FCV		1	1			1			1				4
FHUC (Incluye ISM)		1				6	2	2	1	1	1	2	16
FICH		1				5	1		4	1			12
FIQ		1				4	0	0	4	1	2	0	12
CUG							1	1					2
CURA							1						1
Rectorado	1				14		9	26	45	13	5	1	114
Total	1	10	4	14	35	14	36	65	18	8	4	209	

Cargos de Autoridades, Personal de Dirección y Apoyo de Gestión por género – 2022



Preuniversitarios

Cargos de directivos en actividad por categoría – 2022

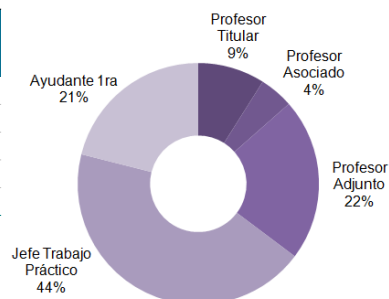
Dependencia	Regente	Director	Vice- Director	Director Departamento	Jefe Departamento	Preceptor	Total
Jardín Maternal La Ronda							0
Esc. Nivel Inicial y Primario			1	1			2
Esc. Secundaria de la UNL			1	1		4	6
EAGG		2		1		14	17
EIS		2	1	1	1	17	22
ESS						4	4
Total	4	3	4	1	17	44	73

Fuente: SIU-MAPUCHE (liquidación noviembre)

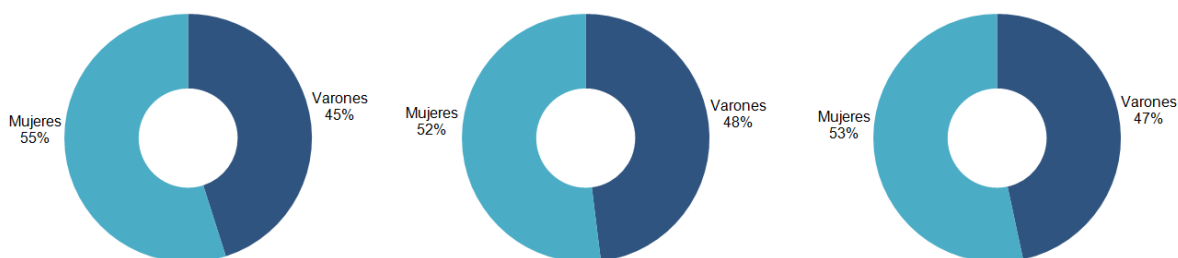
Docentes Universitarios

Cargos de profesores y docentes auxiliares en actividad por categoría y dedicación – 2022

Categoría	Dedicación exclusiva		Dedicación Semiexclusiva	Dedicación Simple	Total
	Exclusiva A	Exclusiva B			
Profesor Titular	82	37	97	123	339
Profesor Asociado	45	20	41	65	171
Profesor Adjunto	120	53	194	455	822
Jefe de Trabajos Prácticos	93	50	397	1.110	1.650
Ayudante de Cátedra	14	3	87	692	796
Total	354	163	816	2.445	3.778



Distribución porcentual de los cargos de profesores y docentes auxiliares por dedicación según sexo – 2022



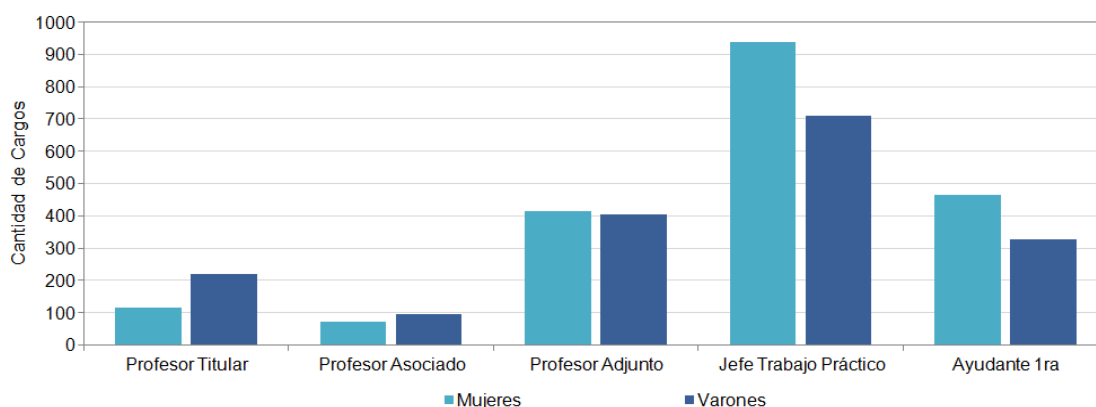
Cargos de profesores y docentes auxiliares en actividad por dependencia y dedicación – 2022

Dependencia	Dedicación Exclusiva			Dedicación Semiexclusiva			Dedicación Simple			Total
	Prof.	Doc. Aux.	Sub - total	Prof.	Doc. Aux.	Sub - total	Prof.	Doc. Aux.	Sub - total	
FADU	30	7	37	40	93	133	40	259	299	469
FBCB (Incluye ESS)	56	27	83	40	78	118	111	313	424	625
FCA	34	24	58	6	15	21	11	38	49	128
FCE	20	4	24	33	42	75	32	148	180	279
FCJS	19	4	23	44	53	97	102	187	289	409
FCM	5	3	8	13	35	48	21	276	297	353
FCV	33	13	46	21	38	59	15	59	74	179
FHUC (Incluye ISM)	52	6	58	62	30	92	117	158	275	425
FICH	48	14	62	24	34	58	64	149	213	333
FIQ (Incluye ITA)	55	53	108	30	49	79	80	117	197	384
CUG	1	2	3	10	4	14	27	36	63	80
CURA	1	1	2	6	2	8	10	4	14	24
Rectorado	3	2	5	3	11	14	13	58	71	90
Total	357	160	517	332	484	816	643	1.802	2.445	3.778

Fuente: SIU-MAPUCHE (liquidación noviembre)

Cargos de profesores y docentes auxiliares en actividad por dependencia y categoría - 2022

Dependencia	Profesores				Docentes auxiliares			Total
	Titular	Asociado	Adjunto	Subtotal	J.T.P.	Ayudante de 1ra	Subtotal	
FADU	48	2	60	110	273	86	359	469
FBCB (Incluye ESS)	58	21	128	207	260	158	418	625
FCA	15	13	23	51	43	34	77	128
FCE	22	17	46	85	191	3	194	279
FCJS	54	0	111	165	119	125	244	409
FCM	6	7	26	39	188	126	314	353
FCV	10	27	32	69	69	41	110	179
FHUC (Incluye ISM)	65	31	135	231	131	63	194	425
FICH	29	7	100	136	129	68	197	333
FIQ (Incluye ITA)	31	34	100	165	167	52	219	384
CUG	1	3	34	38	11	31	42	80
CURA	0	4	13	17	7	0	7	24
Rectorado	0	5	14	19	62	9	71	90
Total	339	171	822	1.332	1.650	796	2.446	3.778

Cargos de profesores y docentes auxiliares por categoría según sexo - 2022**Preuniversitarios****Cargos de Docentes en actividad por categoría - 2022**

Dependencia	Hs. Cátedra Escuela	Hs. Cátedra Instituto	Ayudante Técnico	Maestro de Grado	Maestro Ens. Práctica	Maestro Especial	Maestro Jardín Maternal	Total
Jardín Maternal La Ronda	12	-	-	-	-	1	25	38
Esc. Nivel Inicial y Primario	79	-	-	16	0	0	-	95
Esc. Secundaria de la UNL	132	-	-	-	-	-	-	132
EAGG	96	2	16	-	13	4	-	131
EIS	469	-	35	-	61	1	-	566
ESS	-	15	-	-	-	-	-	15
ISM	-	31	-	-	-	-	-	31
Rectorado ⁽¹⁾	95	98	-	-	-	-	-	193
Total	883	146	51	16	74	6	25	1.201

(1) Incluye la Dirección de Deportes, y el Programa de Formación y Capacitación Laboral. Estos agentes, aunque se designen a Rectorado, desempeñan sus funciones en las escuelas nivel secundario (horas cátedras)

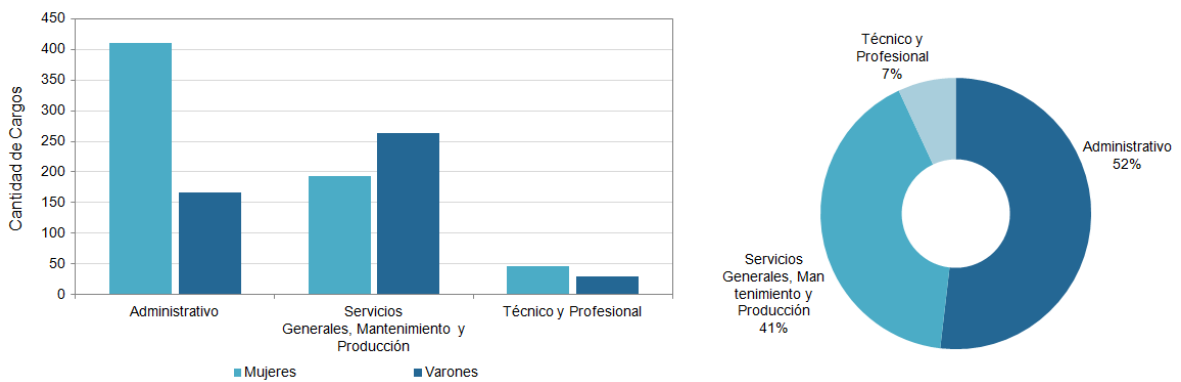
Fuente: SIU-MAPUCHE (liquidación noviembre)

Personal Nodocente

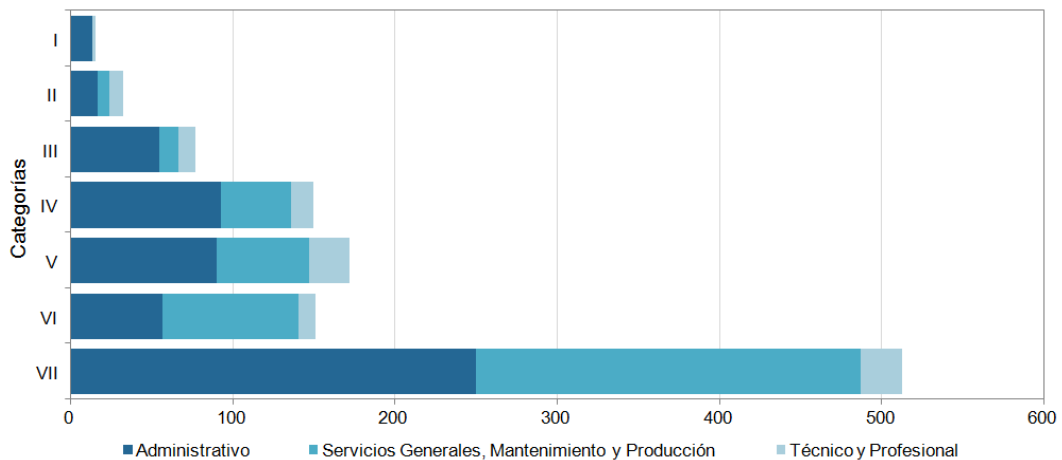
Cargos del personal en actividad por categoría según agrupamiento - 2022

Agrupamiento	Categoría							Total
	I	II	III	IV	V	VI	VII	
Administrativo	14	17	55	93	90	57	250	576
Servicios Generales, Mantenimiento y Producción	0	7	12	43	57	84	237	440
Técnico y Profesional	2	9	10	14	25	10	25	95
Total	16	33	77	150	172	151	512	1.111

Distribución de cargos del personal Nodocente por agrupamiento - 2022



Distribución de cargos del personal Nodocente por categoría según agrupamiento - 2022



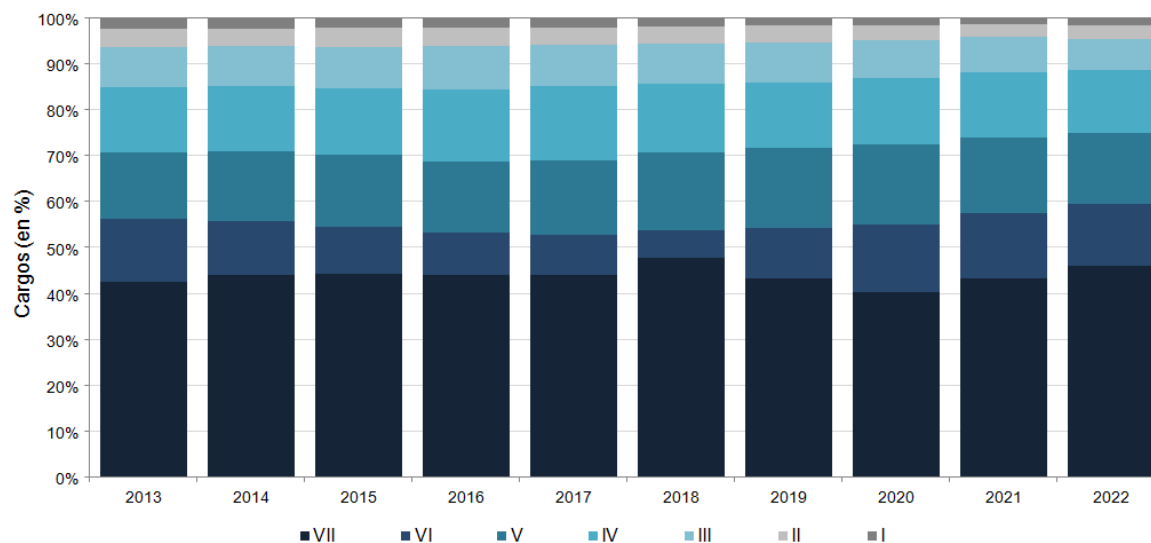
Fuente: SIU-MAPUCHE (liquidación noviembre)

Cargos del personal en actividad por agrupamiento según dependencia – 2022

Dependencia	Administrativo	Técnico y Profesional	Servicios Generales, Mantenimiento y Producción	Total
FADU (incluye Consorcio CU)	26	2	43	71
FCA-FCV (Incluye EAGG)	35	5	47	87
FBCB (Incluye ESS)	42	3	31	76
FCE	29	6	14	49
FCJS	46	8	28	82
FCM	23	0	12	35
FHUC (Incluye ISM)	41	6	0	47
FICH	27	3	20	50
FIQ (Incluye EIS)	55	9	58	122
CUG	3	0	5	8
CURA	6	1	1	8
INTEC	1	0	0	1
Rectorado (*)	242	52	181	475
Total	576	95	440	1.111

(*) Incluye cargos del Jardín Maternal, Escuela Nivel Inicial y Primario, Escuela Secundaria UNL, CUSEVI e Imprenta.

Evolución de la distribución porcentual de cargos Nodocentes en actividad por categoría – 2013-2022



Fuente: SIU-MAPUCHE (liquidación noviembre)

Concursos y Promociones del Personal Nodocente

Concursos para el cubrimiento de vacantes

Distribución de las vacantes concursadas por categoría según agrupamiento - 2022

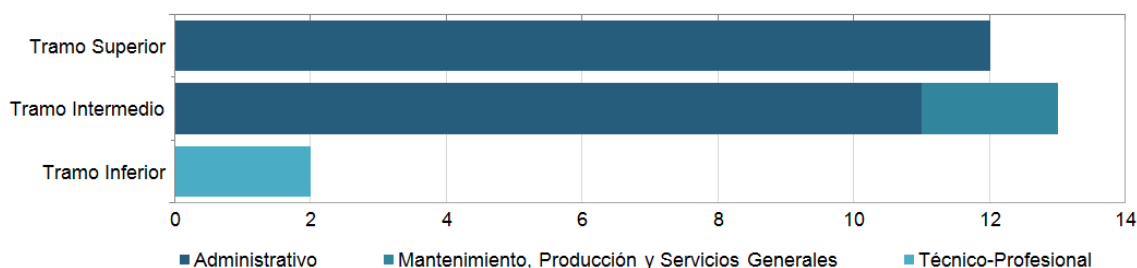
Categoría	Agrupamiento			Total
	Administrativo	Mantenimiento, producción y Servicios generales	Técnico - Profesional	
I	5	0	1	6
II	3	0	1	4
IV	8	0	0	8
V	3	2	0	5
III	4	0	0	4
Total	23	2	2	27

Distribución de vacantes concursadas por dependencia según agrupamiento - 2022

Dependencia	Agrupamiento			Total
	Administrativo	Mantenimiento, producción y Servicios generales	Técnico - Profesional	
FCA-FCV	1	-	-	1
EAGG	1	-	-	1
FCE	1	-	-	1
FCJS	4	-	-	4
FCJS (*)	1	-	-	1
FCM	1	-	-	1
FHUC	1	-	-	1
ISM	1	-	-	1
FICH	1	-	-	1
FIQ	1	-	-	1
Rectorado	8	2	2	12
Rectorado (*)	2	-	-	2
Total	23	2	2	27

(*) Durante el año 2022 se sustanciaron concursos iniciados en el transcurso de los años 2019 y 2021.

Distribución de las vacantes por tramo y agrupamiento - 2022



Fuente: Área de Coordinación - Secretaría General

Régimen de Promociones de categoría VII a VI - 2022

Dependencia	Agrupamiento			Total
	Administrativo	Mantenimiento, Producción y Servicios Generales	Técnico-Profesional	
Biblioteca FADU-FHUC-ISM	-	-	1	1
Consortio FADU-FHUC	-	1	-	1
EIS	-	3	-	3
FBCB	3	3	-	6
FCA-FCV	1	3	-	4
FCE	1	-	-	1
FHUC	1	-	-	1
FICH	1	3	-	4
FIQ	-	1	-	1
ISM	1	-	-	1
Rectorado	1	1	-	2
Total	9	15	1	25

Ingreso de nuevos agentes al Escalafón del Personal No Docente - 2022

Normativa	Agrupamiento	Sede	Agentes
Res. Rector N° 1999/16	Administrativo	Santa Fe	32
	Administrativo	Esperanza	3
	Técnico-Profesional	Santa Fe	1
	Mantenimiento, Producción y Servicios Generales	Santa Fe	13
Contratado por Res. 196/15	Mantenimiento, Producción y Servicios Generales	Esperanza	1
Ingreso por Artículo 11 Res CS 156/11	Administrativo	Santa Fe	1

Fuente: Dirección de Ingreso, Promociones y Concursos - Secretaría General

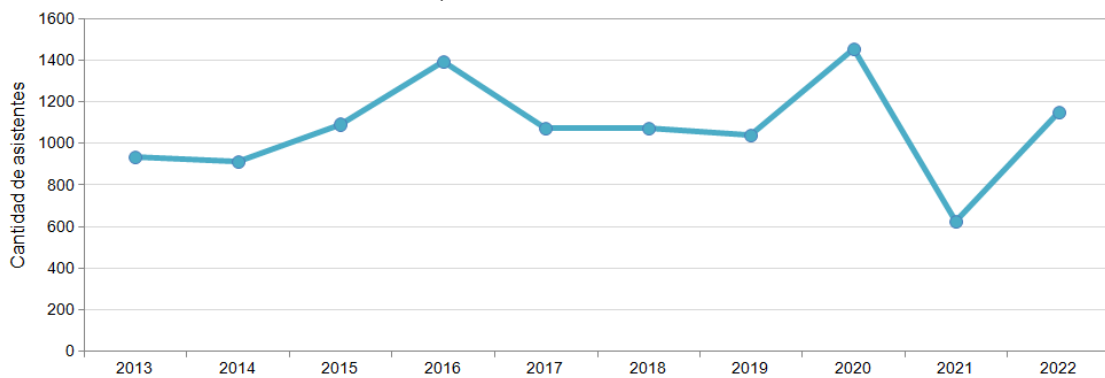
Capacitación Interna para el Personal de la UNL

Programa de Capacitación Nodocente UNL-APUL

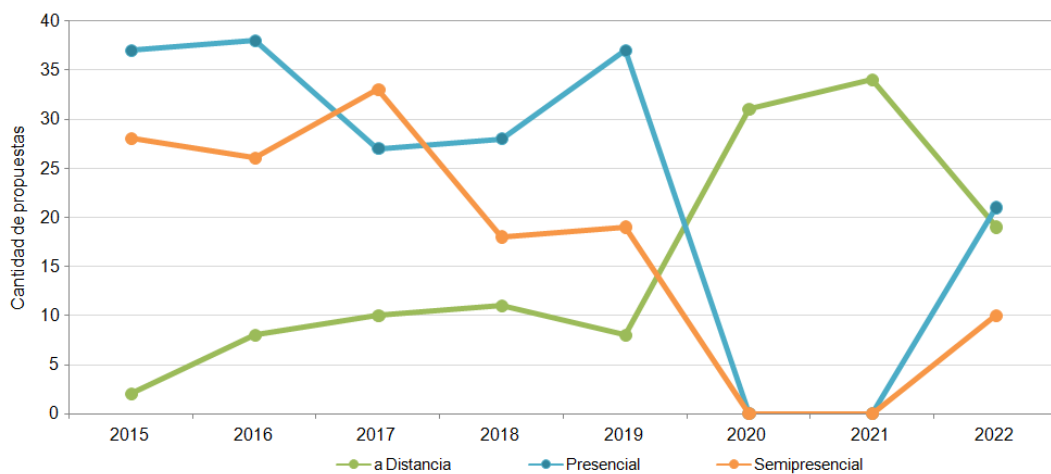
Asistentes a cursos de capacitación por agrupamiento y comisión según condición – 2022

Agrupamiento	Comisión Única	
	Admitidos	Regulares
Administrativos	376	242
Todos los agrupamientos	1.225	784
Mantenimiento, Producción y Servicios Generales	107	90
Técnico Profesional	43	37
Total	1.751	1.153

Evolución de asistentes a los cursos de capacitación UNL-APUL – 2013-2022



Evolución de las propuestas de capacitación por Modalidad – 2015-2022



Fuente: Programa Capacitación Personal No Docente - Secretaría General

Programas de Formación Docente 2022

Cuatrimestre	Dependencia/Área	Nombre de la actividad	Tipo de propuesta	Carga horaria (en hs)	
Primer	CEDYT	La química en 5D: escapando de la pantalla	Microtalleres en vivo	2	
	CEDYT	H5P en el aula: diseñar con múltiples lenguajes	Microtalleres en vivo	2	
	CEDYT	Comunidades de práctica virtuales: la construcción del conocimiento en redes	Microtalleres en vivo	2	
	CEDYT	Des)bordar el aula. Relato de una experiencia en la escuela secundaria	Microtalleres en vivo	2	
	CEDYT	Diseño de experiencias: aportes de una propuesta de enseñanza híbrida y colaborativa	Microtalleres en vivo	2	
	CEDYT	Sobre nuestras clases universitarias: criterios, proyecciones y posibilidades	Microtalleres en vivo	2	
	Centro de Idiomas	Cursos de inglés con fines generales Niveles: 1: A1- 2: A1.1 - 3: A2 - 4: A2.1 - 5: A2.2 - 6: B1 - 7: B1.1 - 8: B1.2 - 9: B2 - 10: C1.1 MCER	Curso	60	
	Centro de Idiomas	Escritura académica en inglés	Curso	55	
	FCE	Acompañamiento a las trayectorias de los ingresantes (4ta edición)	Curso de formación	60	
	FCJS	Curso de Actualización Profesional Docente Abogacía-Licenciatura en Trabajo Social-FCJS	Curso de Actualización Profesional Docente	60	
	FCM	Docencia en Ciencias de la Salud	Curso de Posgrado	120	
	FHUC	Evaluación de los aprendizajes en la virtualidad	Curso/ taller modalidad virtual	9	
	FHUC	Taller de evaluación y rediseño de ambientes virtuales	Taller	6	
	PROCAT-FHUC	Apoyo a los procesos de virtualización de la enseñanza y articulación interna de los ciclos de complementación curricular	Taller	6	
	Segundo	CEDYT	Expandir la experiencia en la escuela secundaria	Taller	2
		CEDYT	Crear contenidos interactivos en Moodle con H5P - Nivel I	Taller	20
CEDYT		Diseño de la enseñanza en ambientes tecno-pedagógicos	Taller	30	
CEDYT		Experiencias transmedia en educación: casos y posibilidades	Taller	2	
CEDYT		Foros y tareas: actividades de aprendizaje en Moodle	Taller	2	
CEDYT		Memes y redes: otras textualidades y competencias lectoras	Taller	2	
CEDYT		Simuladores en escenarios educativos: tendencias y estrategias	Taller	2	
Dir. de Enseñanza Preuniversitaria - Sec. Académica y de Innovación Educativa		Alfabetización Mediática e Informativa: Información y comunicación en redes. Nuevos entornos, viejos problemas"	Taller	45	
Sec. de Extensión y Cultura - Sec. Académica y de Innovación Educativa		Prácticas de extensión de educación experiencial como estrategia de enseñanza para fortalecer la formación integral de los estudiantes de la UNL	Curso	20	

Fuente: Secretaría Académica y de Innovación Educativa

COMUNICACIÓN INSTITUCIONAL

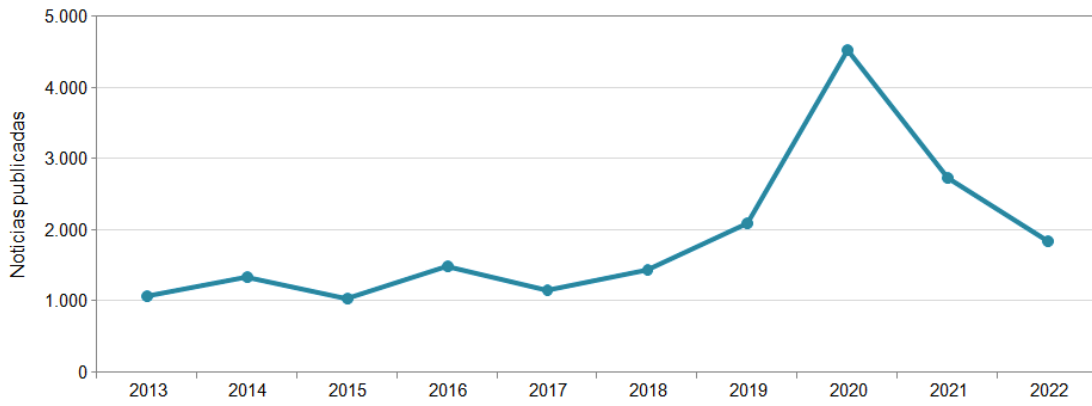
Visitas al sitio web institucional – 2022

Sitio	Cantidad de visitas
www.unl.edu.ar	4.215.515
www.unl.edu.ar/noticias	809.981
www.unl.edu.ar/ingresounl	200.316

Actividades de Prensa - 2022

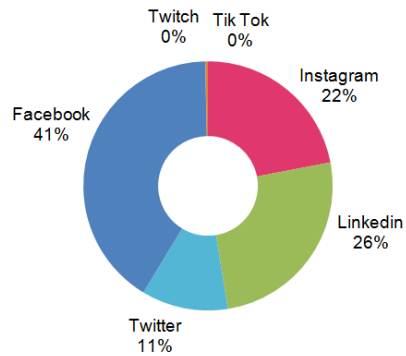
Actividad	Cantidad
Noticias generadas	1.844
Boletines institucionales	221
Periódico El Paraninfo	9
Punto Info	256

Evolución de las notas de prensa publicadas en el sitio web de la UNL – 2013-2022



Evolución de seguidores de UNL según las principales redes sociales – 2013-2022

Redes	Seguidores
Instagram	38.900
Linkedin	45.087
Twitter	19.900
Facebook	72.476
Tik Tok	71
Twitch	589



Fuente: Dirección de Comunicación Institucional

SITUACIÓN EDILICIA

Infraestructura de la Universidad Nacional de Litoral por Polo – 2022

Polo	Dependencia	Situación de dominio	Edificados (en m ²)	Espacios Verdes (en m ²)	Instalaciones Productivas (en m ²)	Total (en m ²)	
Histórico	Rectorado	Propia	7.933,0	1.250,0		9.183,0	
	FCJS	Propia	10.624,0	1.414,0		12.038,0	
	Radio Universidad (ex radio aun no tiene nuevo uso)	Propia	430,0			430,0	
	Centro de Idiomas	Propia	770,0	117,0		887,0	
	Edificio de La Tecnología, Información y Comunicación Aplicada a la Enseñanza y el Aprendizaje	Propia	2.519,8	172,4		2.692,2	
	Multiespacio	Propia	194,2			194,2	
	Anexo FCJS	Propia	740,0	102,0		842,0	
	Sec. Extensión	Propia	548,0	106,0		654,0	
	FIQ / Inst. Técnico de Alimentos	Propia	15.034,0	135,0		15.169,0	
	Anexo FIQ - Edificio Damianovich	Propia	2.534,0	1.005,0		3.539,0	
	Escuela Industrial Superior	Propia	10.652,0	2.805,0		13.457,0	
	FUL	Propia	203,0	182,0		385,0	
	MAC	Propia	241,0	15,0		256,0	
	Sec. de Vinculación Tecnológica y Desarrollo Productivo	Propia	498,0	12,0		510,0	
	Centro de Telemática	Propia	115,0	5,0		120,0	
	Telemática	Alquilada	40,0	2,6		42,6	
	Planta Elaboradora Alimentos	Alquilada	483,0	87,0		570,0	
	Centro de Transferencia de Resultados de la Investigación	Alquilada	66,0	199,0		265,0	
	Institucional	FCE (antiguo)	Propia	2.937,0	138,0		3.075,0
		FCE (nuevo)	Propia	3.497,0	301,0		3.798,0
Residencia de Alumnos Extranjeros		Propia	858,0	77,0		935,0	
Foro Cultural (antiguo)		Propia	1.276,0	18,0		1.294,0	
Foro (nuevo)		Propia	970,0			970,0	
Jardín Maternal la Ronda		Propia	1.456,0	109,0		1.565,0	
Escuela Primaria		Propia	1.538,0	275,0		1.813,0	
Jardín Maternal la Ronda Edificio Antiguo		Propia	454,0	125,0		579,0	
Escuela Secundaria		Alquilada	1.098,3	294,6		1.392,9	
Residencias Alumnos (15 Inmuebles, Santa Fe)		Alquilada	1.343,0	334,0		1.677,0	
Ciudad Universitaria	INALI	Propia	1.640,0			1.640,0	
	C.U. FICH	Propia	6.004,0			6.004,0	
	C.U. Lab Hidráulica I	Propia	2.880,0			2.880,0	
	C.U. Lab Hidráulica II	Propia	1.329,0			1.329,0	
	C.U. FBCB	Propia	9.469,0			9.469,0	
	C.U. Aulario Común Cubo	Propia	3.349,0			3.349,0	
	FCM	Propia	1.665,0			1.665,0	
	C.U. Comedor de Cs. Médicas	Propia	392,4			392,4	
	C.U. ISM	Propia	2.689,0			2.689,0	
	C.U. FHUC	Propia	4.391,0			4.391,0	
	C.U. FADU	Propia	5.257,0			5.257,0	
	Deposito Centralizado (Droguero)	Propia	130,3			130,3	
	Cto de Simulación y Entrenamiento Interprofesional en Salud FCM	Propia	1.530,0			1.530,0	
	C.U. Residencias UNL-ATE	Propia	6.954,0			6.954,0	
	C.U. Gimnasio Cubierto / Dir. de Salud y Deporte	Propia	1.877,0	96.944,0		98.821,0	
	C.U. Predio UNL - ATE (vestuarios-salón)	Propia	1.968,0			1.968,0	
	Reserva Ecológica: Ctro. de Visitantes	Propia	120,0	107.795,0		107.915,0	
	Contenedores de Empresas C.U.	Propia	786,0			786,0	
	Espacios Construidos Comunes	Propia	214,0			214,0	
	Espacios Verdes Comunes	Propia		152.418,0		152.418,0	

Continúa en la página siguiente

Nota: La superficie edificada incluye la superficie de los muros (datos extraídos del sistema SIU-Querandés de la SPU)

Fuente: Dirección de Obras y Servicios Centralizados

Polo	Dependencia	Situación de dominio	Edificados (en m2)	Espacios Verdes (en m2)	Instalaciones Productivas (en m2)	Total (en m2)
Ciudad de Esperanza	FCA	Propia	2.902,0			
	Laboratorio de Estudios Botánicos	Propia	417,0			
	Laboratorio de Análisis Químicos	Propia	304,0			
	Laboratorio Investigación Biológica Aplicada	Propia	515,0			
	Cámaras de Cultivo	Propia	105,0			
	Facultad de Ciencias Veterinarias	Propia	3.180,0			
	Laboratorio de Anatomía Patológica	Propia	478,0			
	Hospital de Salud Animal	Propia	1.576,0			
	Sala de Necropsia	Propia	205,0			
	Biblioteca	Propia	582,0			
	Comedor	Propia	321,0	5.435,0	44.565,0	65.305,0
	Fotocopiadora y Ctro de Salud	Propia	213,0			
	Residencia de Alumnos Extranjeros	Propia	641,0			
	Corrales	Propia	657,0			
	Hospital de Pequeños Animales	Propia	877,0			
	Laboratorio Físico-Químico/ Boxes Promvet	Propia	822,0			
	Medicina Comparada (Bioterio)	Propia	566,0			
	Pabellón de Producción Vegetal	Propia	674,0			
	Espacios Construidos Comunes	Propia	270,0			
	Aulario Común	Propia	1.853,0			
Casa Ex Anexo FCV (Esperanza, Calle Saavedra)	Propia	212,0	388,0		600,0	
EAGG	Propia	6.170,0		1.697.498,0	1.703.668,0	
Reserva Ecológica EAGG	Propia			1.176.333,0	1.176.333,0	
Residencias Alumnos (2 Inmuebles, Esperanza)	Alquilada	1.343,0	75,0		1.418,0	
Centro Universitario Gálvez	Escuela Universitaria Análisis Del Alimento (Gálvez)	Propia	1.233,0	7.818,0		9.051,0
Centro Universitario Rafaela Sunchalez	Anexo Rafaela	Alquilada	247,0	307,0		554,0
Centro Universitario Reconquista Avellaneda	Escuela Universitaria Del Alimento (lote, Reconquista)	Propia		2.500,0		2.500,0
	Escuela Universitaria Del Alimento (lote, Reconquista)	Propia	1.543,0	9.150,0		10.693,0
	Loteo San Antonio - Córdoba	Propia		10.098,0		10.098,0
Total			149.603,0	1.578.651,6	1.742.063,0	3.470.207,6

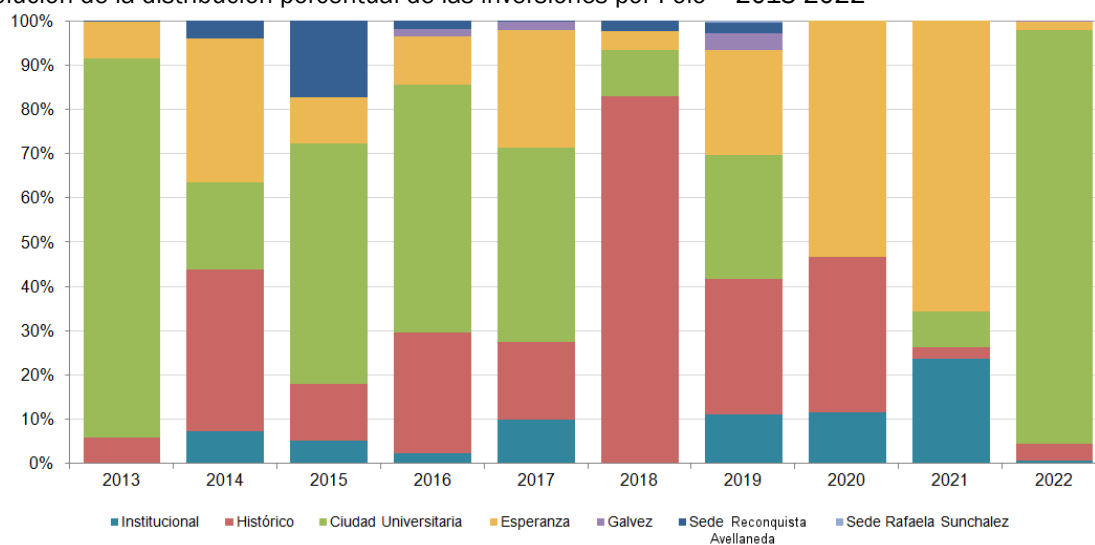
Nota: La superficie edificada incluye la superficie de los muros (datos extraídos del sistema SIU-Querandíes de la SPU)

Fuente: Dirección de Obras y Servicios Centralizados

Estado de Obras – 2022

Polo	Dependencia	Obra	Estado
Polo Institucional	Edificio ex Banco Municipal	Puesta en valor y rehabilitación sector sur - Edificio ex banco municipal - ciudad de Santa Fe - IEA sede 25 de mayo	En ejecucion
Centro Universitario Galvez	CUG	Refuncionalización de la instalación eléctrica de distribución y tableros – Escuela Universitaria de Alimentos	En ejecucion
	Data Center UNL	Data center UNL obra civil	Proceso Licitatorio
	Centro de salud	Puesta en valor centro de salud UNL	Proceso Licitatorio
	Aulas costanera este E1	Primer etapa	En ejecucion
	Aulas costanera este E1	Segunda etapa	Proceso Licitatorio
	Aulas costanera este E1	Adquisición de mobiliario	Proceso Licitatorio
Polo Ciudad Universitaria de Santa Fe	FCM	Fotocopiadora	En ejecucion
	FICH	Puesta en valor de la pasarela de conexión FICH-nave I Lab. de Hidráulica	En ejecucion
	FHUC ISM	Provisión y colocación escenario en el Aula/Taller/SUM de ISM	En ejecucion
	InLaln	Nuevo edificio InLaln	En ejecucion
	FICH	Retechado del sector suroeste de la nave II del laboratorio de Hidráulica de la FICH	En ejecucion
	CU	Primera etapa ampliación sistema cloacal – ciudad universitaria	En ejecucion
	FCJS	Mobiliario FCJS	Proceso Licitatorio
	FCJS - FADU - FHUC	Programa de obras complementarias – Refuncionalización núcleos de servicios FCJS y FADU-FHUC	Ejecutado
	FCJS	FCJS y FADU-FHUC	Ejecutado
Polo Núcleo Histórico	FCJS	Pulido, reparación e hidrolaqueado de piso aula 25	Ejecutado
	FCJS	Provisión y colocación de aires acondicionados para aula Alberdi	Ejecutado
	EIS	Reubicación, provisión y colocación de aires acondicionados varios	Ejecutado
	EIS	Provisión de andamios y complementos para sistema de elevación fijo	En ejecucion
Polo Ciudad Universitaria de Esperanza	FCV	Acondicionamiento taller de operaciones metalmeccanicas	En ejecucion
	FCA FCV	Primera etapa Centro de Medicina Comparada ICIVet Litoral – FCV	Ejecutado
	FCV	Mobiliario par aularios común FCA-FCV esperanza	Ejecutado

Evolución de la distribución porcentual de las inversiones por Polo – 2013-2022



Fuente: Dirección de Obras y Servicios Centralizados

2

LÍNEA INSTITUCIONAL ESTRATÉGICA 2

CALIDAD, TRANSVERSALIDAD Y PERTINENCIA DE CADA UNA DE LAS FUNCIONES SUSTANTIVAS Y EN TODOS LOS NIVELES ACADÉMICOS

UNA UNIVERSIDAD QUE PLANIFICA SU PROPUESTA ACADÉMICA EN TODOS SUS NIVELES DE MANERA ARTICULADA, TRANSVERSAL, CON FLEXIBILIDAD Y ESTÁNDARES DE CALIDAD, ORIENTADA A FORMAR CIUDADANOS CON CONCIENCIA CRÍTICA PARA INTEGRARSE A UNA SOCIEDAD DEMOCRÁTICA, CON SÓLIDA FORMACIÓN PROFESIONAL, CON COMPROMISO SOCIAL Y CON COMPETENCIAS PARA UN DESEMPEÑO INTERNACIONAL; QUE ASUME EL DESAFÍO DE IMPULSAR LA INTERDISCIPLINA EN TODAS SUS FUNCIONES SUSTANTIVAS, CON UNA MIRADA INTEGRAL ORIENTADA A LA SINERGIA ACADÉMICA; QUE SE PROPONGA AMPLIAR LAS FRONTERAS DEL CONOCIMIENTO EN LA INVESTIGACIÓN DISCIPLINAR Y ORIENTADA, Y QUE DEFINA AL MISMO TIEMPO ÁREAS Y TEMAS DE RELEVANCIA ESTRATÉGICA PARA LA INVESTIGACIÓN Y LA EXTENSIÓN DESDE UN ENFOQUE INTEGRAL; QUE ORIENTE LA FUNCIÓN DE LA EXTENSIÓN AL MEDIO SOCIAL E INTERACTÚE CON LOS ACTORES E INSTITUCIONES DE SU TERRITORIO, FOMENTANDO EL RESPETO A LOS DERECHOS HUMANOS Y ASEGURANDO QUE SUS GRADUADOS, SE INTERESEN POR LAS PROBLEMÁTICAS LOCALES Y CONTRIBUYAN A SOLUCIONARLAS ALLÍ DONDE TENGAN ARRAIGO

Objetivos Institucionales LIE 2

Garantizar el efectivo derecho a la educación pública a través de políticas que consoliden el ingreso, la permanencia y la graduación en las distintas áreas del conocimiento, y desarrollar transversalmente propuestas curriculares flexibles, atendiendo las transformaciones del mundo del trabajo, incorporando la dimensión internacional, y con la máxima calidad académica, que garanticen un desempeño sustentado en principios éticos en el ejercicio profesional y/o científico de sus graduadas y graduados.

Generar políticas académicas tendientes a fortalecer los procesos pedagógicos para un mejor desempeño del cuerpo de estudiantes en todas las carreras, procurando una adecuada convergencia entre trayectorias reales y las definidas en los planes de estudios, reflexionando sobre el uso de todas nuestras capacidades académicas y tecnológicas para favorecer dichos procesos.

Fortalecer el desarrollo de las funciones sustantivas de investigación y extensión en todas las áreas y ramas del saber en las que la Universidad proyecta acciones académicas, orientando al mismo tiempo de manera interdisciplinaria parte de las capacidades en estas áreas a temas estratégicos, y articulando acciones con actores nacionales, regionales e internacionales.

Consolidar el sistema pre universitario en todos sus niveles, con acciones específicas para cada una de sus Escuelas, que conjuguen a su vez criterios comunes en el ejercicio de las funciones sustantivas y en acciones transversales, profundizando el carácter innovador de las escuelas preuniversitarias para promover aportes y mejoras al sistema educativo en su conjunto.

Afianzar las estrategias de formación y perfeccionamiento del cuerpo académico en todos sus niveles, garantizando una cobertura eficaz de las misiones y funciones de enseñanza, investigación y extensión (sinergia académica), articulando las mismas con una formación en el nivel de posgrado.

PROPUESTA ACADÉMICA

Preuniversitaria

Nivel Inicial y Nivel Primario – 2022

Unidad Académica	Escuela	Título
Rectorado	Escuela de la Universidad Nacional del Litoral - Nivel Inicial y Primario	Estudios de Nivel Primario
	Jardín Maternal la Ronda	Inicial

Nivel Medio – 2022

Unidad Académica	Escuela	Título
FCA - FCV	Escuela de Agricultura, Ganadería y Granja	Técnico en Producción Agropecuaria
		Técnico Mecánico Electricista
FIQ	Escuela Industrial Superior	Técnico Constructor
		Técnico Químico
Rectorado	Escuela Secundaria de la Universidad Nacional del Litoral	Bachiller Ciencias Sociales y Humanidades

Universitaria

Títulos de Carreras de Pregrado – 2022

Unidad Académica	Título	Modalidad
FBCB-ESS	Técnico en Higiene y Seguridad en el Trabajo	Presencial
	Técnico en Saneamiento Ambiental	Presencial
	Técnico Universitario en Salud Ambiental	Presencial
FHUC	Técnico en Composición Musical con Medios Electroacústicos	Presencial
FICH	Perito Topocartógrafo	Presencial
	Técnico Universitario en Automatización y Robótica	Presencial
FIQ	Analista Industrial	Presencial
	Químico Analista	Presencial
CUG	Analista Universitario de Alimentos	Presencial
CURA	Técnico Universitario en Tecnología de Alimentos	Presencial

Fuente: Oferta Académica SIU-Araucano 2022

Titulos de Tecnicaturas vinculadas al mundo del trabajo y la producción – 2022

Unidad Académica	Título	Modalidad
FADU	Técnico en Composición de Parques y Jardines	Distancia
	Técnico en Interiorismo y Decoración	Distancia
FBCB - ESS	Técnico en Estadísticas de Salud	Distancia
	Técnico en Podología	Presencial
	Técnico Universitario en Administración de Salud	Distancia
	Técnico Universitario en Gerontología	Presencial
FCA	Técnico en Administración de Empresas Agropecuarias	Presencial
	Técnico en Gestión y Producción Apícola	Distancia
	Técnico Universitario en Poscosecha de Granos y Semillas	Distancia
FCE	Técnico en Administración y Gestión Pública	Distancia
	Técnico Universitario en Administración y Gestión Tributaria	Distancia
	Técnico en Administración y Gestión Universitaria	Presencial
FCJS	Bibliotecario	Distancia
	Martillero Público y Corredor de Comercio	Distancia
	Técnico en Previsión Social	Distancia
FCM	Técnico Universitario en Cosmiatría y Cosmetología	Distancia
	Técnico Universitario en Emergencia Prehospitalaria, Rescate y Trauma	Distancia
FCV	Técnico en Alimentación de Ganado Vacuno	Distancia
	Técnico en Higiene y Seguridad Alimentaria	Distancia
	Técnico en Producción Primaria de Leche	Distancia
FHUC-ISM	Técnico en Arreglos Musicales	Distancia
	Técnico en Diseño y Programación de Videojuegos	Distancia
	Técnico en Informática Aplicada a la Gráfica y Animación Digital	Distancia
FICH	Técnico en Informática Aplicada al Diseño Multimedia y de Sitios Web	Distancia
	Técnico Universitario en Informática de Gestión	Distancia
	Técnico Universitario en Software Libre	Distancia

Fuente: Oferta Académica SIU-Araucano 2022

Titulos de Carreras de Grado – 2022

Unidad Académica	Título	Modalidad	Título Intermedio
FADU	Arquitecto	Presencial	
	Licenciado en Diseño de la Comunicación Visual	Presencial	
	Licenciado en Diseño Industrial	Presencial	
	Licenciatura en Artes Visuales - Ciclo de Complementación Curricular	Distancia	
FBCB-ESS	Bioquímico	Presencial	
	Licenciado en Administración de Salud	Presencial	Técnico Universitario en Administración de Salud
	Licenciado en Biotecnología	Presencial	
	Licenciado en Higiene y Seguridad en el Trabajo	Presencial	
	Licenciado en Nutrición	Presencial	
	Licenciado en Saneamiento Ambiental	Presencial	Técnico en Saneamiento Ambiental
	Licenciado en Terapia Ocupacional	Presencial	
	Licenciatura en Educación Especial- Ciclo de Complementación Curricular	Presencial	
	Licenciatura en Educación Física - Ciclo de Complementación Curricular	Distancia	
	Licenciatura en Podología - Ciclo de Complementación Curricular	Presencial	
FCA	Ingeniero Agrónomo	Presencial	
	Contador Público Nacional	Presencial	
FCE	Licenciado en Administración	Presencial	
	Licenciado en Economía	Presencial	
	Licenciado en Gestión Universitaria	Presencial	
FCJS	Abogado	Presencial	Procurador
	Licenciado en Trabajo Social (1)	Presencial	
	Licenciatura en Bibliotecología - Ciclo de Complementación Curricular	Distancia	
	Licenciatura en Criminología y Seguridad Ciudadana - Ciclo de Complementación Curricular	Presencial	
FCM	Licenciatura en Traductor Público - Ciclo de Complementación Curricular	Distancia	
	Licenciado en Obstetricia	Presencial	
	Médico	Presencial	
FCV	Licenciatura en Producción de Bioimágenes - Ciclo de Complementación Curricular	Distancia	
	Médico Veterinario	Presencial	
FICH	Ingeniero Agrimensor	Presencial	
	Ingeniero Ambiental (2)	Presencial	
	Ingeniero en Informática	Presencial	Analista en Informática Aplicada
	Ingeniero en Inteligencia Artificial	Presencial	
	Licenciado en Tecnologías para la Gestión de las Organizaciones - Ciclo de Complementación Curricular	Distancia	
	Ingeniero en Recursos Hídricos	Presencial	
	Ingeniero en Alimentos	Presencial	
FIQ	Ingeniero en Materiales	Presencial	
	Ingeniero Industrial	Presencial	Analista Industrial
	Ingeniero Químico	Presencial	
	Licenciado en Matemática Aplicada	Presencial	
	Licenciado en Física	Presencial	
	Licenciado en Materiales	Presencial	
	Licenciado en Química	Presencial	Químico Analista
	Profesor en Química (3)	Presencial	
Licenciado en Ciencias y Tecnología de los Alimentos - Ciclo de Lic. (4)	Presencial		

Continúa en la página siguiente

Unidad Académica	Título	Modalidad	Título Intermedio
FHUC-ISM	Licenciado en Biodiversidad	Presencial	
	Licenciado en Ciencia Política (5)	Presencial	
	Licenciado en Filosofía	Presencial	
	Licenciado en Geografía	Presencial	
	Licenciado en Historia	Presencial	
	Licenciado en Letras	Presencial	
	Licenciado en Periodismo y Comunicación – Ciclo de Licenciatura - Ciclo de Complementación Curricular	Presencial/Distancia	
	Licenciado en Sociología (6)	Presencial	
	Licenciado en Sonorización y Grabación	Presencial	
	Licenciado en Teatro – Ciclo de Licenciatura	Presencial	
	Licenciado en Música con Orientación en Composición	Presencial	
	Licenciatura en Enseñanza de la Lengua y la Literatura - Ciclo de Complementación Curricular	Distancia	
	Licenciatura en Gestión Educativa - Ciclo de Complementación Curricular	Presencial	
	Licenciatura en Inglés - Ciclo de Complementación Curricular	Distancia	
	Licenciatura en Teoría y Crítica de la Música - Ciclo de Complementación Curricular	Distancia	
	Licenciado en Música con Orientación en Flauta	Presencial	
	Licenciado en Música con Orientación en Canto	Presencial	
	Licenciado en Música con Orientación en Clarinete	Presencial	
	Licenciado en Música con Orientación en Contrabajo	Presencial	
	Licenciado en Música con Orientación en Dirección Coral	Presencial	
	Licenciado en Música con Orientación en Dirección Orquestal	Presencial	
	Licenciado en Música con Orientación en Guitarra	Presencial	
	Licenciado en Música con Orientación en Percusión	Presencial	
	Licenciado en Música con Orientación en Piano	Presencial	
	Licenciado en Música con Orientación en Saxofón	Presencial	
	Licenciado en Música con Orientación en Trombón	Presencial	
	Licenciado en Música con Orientación en Viola	Presencial	
	Licenciado en Música con Orientación en Violín	Presencial	
	Licenciado en Música Popular	Presencial	
	Profesor en Matemática	Presencial	
	Profesor de Biología	Presencial	
	Profesor de Filosofía	Presencial	
	Profesor de Geografía	Presencial	
Profesor de Historia	Presencial		
Profesor de Letras	Presencial		
Profesor de Música	Presencial		

(1) Carrera compartida entre FCJS y FHUC. Sede de la carrera FCJS

(2) Carrera compartida entre FICH, FIQ e INTEC. Sede de la carrera FICH

(3) Carrera compartida entre FIQ y FHUC. Sede de la carrera FIQ

(4) Carrera compartida entre FIQ, FBCB, FCA, FCV, CUG, CURA. Sede de la carrera FIQ

(5) y (6) Carreras compartidas entre FHUC y FCJS. Sede de la carrera FHUC

Fuente: Oferta Académica SIU-Araucano 2022

Certificación Académica – 2022

Unidad Académica	Carrera	Certificación Académica
FADU	Arquitectura y Urbanismo	Bachiller Universitario en Diseño con orientación en Arquitectura
	Licenciatura en Diseño de la Comunicación Visual	Bachiller Universitario en Diseño con orientación en Comunicación Visual
	Licenciatura en Diseño Industrial	Bachiller Universitario en Diseño Industrial
FBCB	Licenciatura en Biotecnología	Ciclo Inicial Común en Ciencias Básicas: Química
FCA	Ingeniería Agronómica	Bachiller Universitario en Ciencias Agrarias
FCE	Contador Público	
	Licenciatura en Administración	Bachiller en Ciencias Económicas
	Licenciatura en Economía	
FCS	Abogacía	Bachiller en Ciencias Jurídicas y Sociales
FCV	Medicina Veterinaria	Bachiller Universitario en Morfofisiología de los Animales Domésticos
		Diplomatura en Ciencia Política
	Licenciatura en Ciencia Política	Ciclo Inicial Común en Ciencias Sociales: carreras de Ciencia Política, Sociología y Relaciones Internacionales
	Licenciatura en Sociología	Bachiller Universitario en Sociología
	Licenciatura en Filosofía	
	Profesorado de Filosofía	Diplomatura en Humanidades
	Profesorado en Matemática	Bachiller Universitario en Matemática
FHUC	Licenciatura en Matemática Aplicada	
	Profesorado en Biología	Ciclo Inicial Común en Ciencias Básicas: Biología
	Licenciatura en Biodiversidad	
	Profesorado en Geografía	Bachiller Universitario en Geografía
	Licenciatura en Geografía	
	Profesorado en Letras	Bachiller Universitario en Letras
	Licenciatura en Letras	
	Profesorado en Historia	Bachiller Universitario en Historia
	Licenciatura en Historia	
	FICH	Ingeniería en Informática
Ingeniería en Inteligencia Artificial		
Ingeniería Química		Bachiller Universitario en Ingeniería
FIQ	Ingeniería Industrial	
	Ingeniería en Alimentos	
	Ingeniería en Materiales	Bachiller Universitario en Materiales
	Licenciatura en Materiales	Bachiller Universitario en Química
	Licenciatura en Química	
	Profesorado en Química	Ciclo Inicial Común en Ciencias Básicas: Química
CUG	Licenciatura en Física	Bachiller Universitario en Física
	Analista Universitario de Alimentos	Bachiller en Ciencias de los Alimentos
CURA	Tecnicatura Universitaria en Tecnología de Alimentos	Bachiller en Ciencias de los Alimentos

Fuente: Guía de Carreras de Pregrado/Grado 2022

Carreras Acreditadas por la Comisión Nacional de Evaluación y Acreditación Universitaria (CONEAU) – 2022

Unidad Académica	Carrera	Período	Resoluciones	
FADU	Arquitectura y Urbanismo	6 años	Res. CONEAU N° 186/09 Res. CONEAU N° 793/09 Sistema ARCU-SUR Red de Agencias Nacionales de Acreditación	
		6 años	Res. CONEAU N° 283/17 Res. CONEAU N° 308/17 Sistema ARCU-SUR Red de Agencias Nacionales de Acreditación	
FBCB	Bioquímica	6 años	Res. CONEAU N° 333/07	
		6 años	Res. CONEAU N° 362/15 (segundo ciclo)	
FCA	Ingeniería Agronómica	6 años	Res. CONEAU N° 177/19	
		3 años	Res. CONEAU N° 799/05	
		3 + 3 años	Res. CONEAU N° 1025/09 extiende la Acreditación por 3 años más	
		6 años	Res. CONEAU N° 1186/15 Res. CONEAU N° 804-1202/16R	
FCE	Contador Público Nacional	6 años	Res. CONEAU N° 14/17 Sistema ARCU-SUR Red de Agencias Nacionales de Acreditación	
		6 años	Res. CONEAU N° 607/20	
FCJS	Abogacía	6 años	Res. CONEAU N° 427/20	
FCM	Medicina	3 años	Res. CONEAU N° 519/06 Res. CONEAU N° 644/10	
		3 + 3 años	Res. CONEAU N° 989/14 extiende la acreditación por 3 años más	
		3 años	Res. CONEAU N° 220/08	
FCV	Medicina Veterinaria	6 años	Res. CONEAU N° 1010/10 Sistema ARCU-SUR Red de Agencias Nacionales de Acreditación	
		3 + 3 años	Res. CONEAU N° 936/12 extiende la acreditación por de 3 años más	
		6 años	Res. CONEAU N° 154/16 (segundo ciclo)	
		6 años	Res. CONEAU N° 31/16 Sistema ARCU-SUR Red de Agencias Nacionales de Acreditación	
FHUC	Licenciatura en Biodiversidad	6 años	Res. CONEAU N° 351/14	
FICH	Ingeniería Ambiental	3 + 3 años	Res. CONEAU N° 741/04 Res. CONEAU N° 632/08 extiende la acreditación por 3 años más	
		6 años	Res. CONEAU N° 180/13 (segundo ciclo)	
	Ingeniería en Agrimensura	3 años	Res. CONEAU N° 633/06	
		3+3 años	Res. CONEAU N° 952/10 extiende la Acreditación por un período de 3 años más	
	Ingeniería en Informática	6 años	Res. CONEAU N° 302/14 (segundo ciclo)	
		6 años	Res. CONEAU N° 673/11	
	Ingeniería en Recursos Hídricos	6 años	Res. CONEAU N° 254/19	
		3 + 3 años	Res. CONEAU N° 232/05 Res. CONEAU N° 743/09 extiende la acreditación por 3 años más	
	FIQ	Ingeniería en Alimentos	6 años	Res. CONEAU N° 179/13 (segundo ciclo)
			6 años	Res. CONEAU N° 756/04
Ingeniería en Materiales		6 años	Res. CONEAU N° 181/13 (segundo ciclo)	
		3 años	Res. CONEAU N° 55710	
Ingeniería Industrial		3 + 3 años	Res. CONEAU N° 927/14 extiende la acreditación por 3 años más	
		6 años	Res. CONEAU N° 30/19	
Ingeniería Química		3 + 3 años	Res. CONEAU N° 627/06	
		6 años	Res. CONEAU N° 303/14 (segundo ciclo)	
Licenciatura en Química		6 años	Res. CONEAU N° 178/13 (segundo ciclo) Res. CONEAU N° 166/13 Sistema ARCU-SUR Red de Agencias Nacionales de Acreditación	
		3 años	Res. CONEAU N° 612/12	
		3 + 3 años	Res. CONEAU N° 64/16 extiende la acreditación por 3 años más	

Fuente: SIU-Araucano. Guía de Carreras de Posgrado 2022

Carreras de Posgrado activas – 2022

Unidad Académica	Carreras	Situación ante CONEAU
FADU	Doctorado en Arquitectura	Acreditada
	Especialización en Pericias y Tasaciones con mención en Obras de Arquitectura y Urbanismo	Acreditada
	Especialización en Proyecto, Planificación y Gestión de Arquitectura para la Educación	Acreditada
	Especialización en Proyecto, Planificación y Gestión de Arquitectura para la Educación - MD	Reconocimiento provisorio
	Maestría en Arquitectura con mención en Teorías de la Arquitectura Contemporánea - MD	Reconocimiento provisorio
	Maestría en Arquitectura, mención en Proyecto	Acreditada
FBCB	Maestría en Arquitectura, mención en Teorías de la Arquitectura Contemporánea	Acreditada
	Doctorado en Bioquímica y Biología Aplicada	Acreditada
	Doctorado en Ciencias Biológicas	Acreditada
	Doctorado en Educación en Ciencias Experimentales	Acreditada
	Doctorado en Física	Acreditada
	Especialización en Bacteriología Clínica	Acreditada
	Especialización en Vinculación y Gestión Tecnológica	Acreditada
	Especialización en Nutrición y Deporte	Reconocimiento provisorio
	Especialización en Producción de Cerveza y Microcervecería	Reconocimiento provisorio
	Especialización en Ergonomía	Reconocimiento provisorio
	Maestría en Didáctica de las Ciencias Experimentales	Acreditada
	Maestría en Física	Acreditada
	Maestría en Salud Ambiental	Acreditada
	FCA	Doctorado en Ciencias Agrarias
Especialización en Cultivos Intensivos		Acreditada
Especialización en Producción Lechera		Acreditada
Maestría en Cultivos Intensivos		Acreditada
Magíster en Extensión Rural para el Desarrollo		Acreditada
Magíster en Negocios Agroalimentarios		Acreditada
Maestría en Protección Vegetal		Dictamen favorable
FCE	Doctorado en Administración Pública	Acreditada
	Especialización en Contabilidad y Auditoría para Pymes	Acreditada
	Especialización en Costos y Gestión Empresarial	Acreditada
	Especialización en Dirección y Gestión de Organizaciones Públicas - MD	Reconocimiento Provisorio
	Especialización en Sindicatura Concursal	Acreditada
	Especialización en Tributación	Acreditada
	Especialización en Costos y Gestión Empresarial - MD	Reconocimiento provisorio
	Maestría en Responsabilidad Social Organizacional - MD	Reconocimiento provisorio
	Maestría en Contabilidad y Auditoría	Reconocimiento provisorio
	Maestría en Administración de Empresas	Acreditada
	Maestría en Administración Pública	Acreditada
Maestría en Administración y Finanzas	Acreditada	
FCV	Maestría en Economía Aplicada	Acreditada
	Doctorado en Ciencias Veterinarias	Acreditada
	Especialización en Buiatría	Acreditada
	Especialización en Salud de los Animales de Compañía	Acreditada
	Especialización en Cirugía de caninos y felinos	Reconocimiento provisorio
FHUC	Maestría en Políticas Públicas para la Educación	Reconocimiento provisorio
	Maestría en Ciencias Veterinarias	Acreditada
	Doctorado en Estudios Sociales	Dictamen favorable
	Doctorado en Humanidades con mención en Filosofía, Geografía, Letras o Música	Acreditada
FCM	Doctorado en Sentidos, Teorías y Prácticas de la Educación	Reconocimiento Provisorio
	Especialización en Didáctica de la Matemática	Reconocimiento Provisorio
	Especialización en Docencia Universitaria	Acreditada
	Maestría en Didácticas Específicas	Acreditada
	Maestría en Docencia Universitaria	Acreditada
FCM	Maestría en Políticas Públicas para la Educación	Acreditada
	Doctorado en Ciencias Médicas	Reconocimiento Provisorio
	Especialización en Auditoría Médica	Reconocimiento Provisorio
	Especialización en Medicina Legal	Reconocimiento Provisorio
FCM	Especialización en Medicina del Trabajo	Reconocimiento Provisorio
		Continúa en la página siguiente

Fuente: SIU-Araucano. Guía de Carreras de Posgrado 2022

Unidad Académica	Carreras	Situación ante CONEAU
FCJS	Doctorado en Derecho	Acreditada
	Especialización en Defensa y Garantías, con Orientación en Derecho Penal y Derecho de Familia y Menores - MD	Reconocimiento Provisorio
	Especialización en Derecho Administrativo	Acreditada
	Especialización en Derecho Agrario	Acreditada
	Especialización en Derecho Ambiental y Tutela del Patrimonio Cultural	Acreditada
	Especialización en Derecho de Daños	Acreditada
	Especialización en Derecho de Familia	Acreditada
	Especialización en Derecho de la Empresa	Acreditada
	Especialización en Derecho Laboral	Acreditada
	Especialización en Derecho Laboral Interinstitucional (Córdoba)	Acreditada
	Especialización en Derecho Notarial, Registral e Inmobiliario	Acreditada
	Especialización en Derecho Penal	Acreditada
	Especialización en Derecho Penal Interinstitucional (Córdoba)	Acreditada
	Especialización en Derecho Procesal Civil	Acreditada
	Especialización en Derecho Procesal Penal	Acreditada
	Especialización en Derecho Sucesorio	Acreditada
	Especialización en Derecho Tributario	Acreditada
	Especialización en Defensa y Garantías con orientación en Derecho Penal y Derecho de Familia y Menores	Reconocimiento provisorio
	Especialización en Criminología, Políticas de Seguridad y Justicia Penal	Reconocimiento provisorio
	Especialización en Trabajo Social Forense	Reconocimiento provisorio
Especialización en Derecho Administrativo - Paraná	Reconocimiento provisorio	
Maestría en Derecho Administrativo - Paraná	Reconocimiento provisorio	
Maestría en Argumentación Jurídica	Dictamen favorable	
Maestría en Ciencias Sociales	Acreditada	
Maestría en Criminología	Acreditada	
Maestría en Derecho Administrativo	Reconocimiento Provisorio	
Maestría en Derecho Penal	Reconocimiento Provisorio	
Maestría en Desarrollo y Políticas Públicas (2 menciones - con mención Teorías y Políticas del Desarrollo (Académica) y con mención Gestión Pública del desarrollo (Profesional))	Reconocimiento Provisorio	
Maestría en Teoría Constitucional y Derechos Humanos	Reconocimiento Provisorio	
FICH	Doctorado en Ingeniería	Acreditada
	Especialización en Gestión Ambiental	Acreditada
	Maestría en Computación Aplicada a la Ciencia y la Ingeniería	Acreditada
	Maestría en Gestión Ambiental	Acreditada
	Maestría en Gestión Integrada de Recursos Hídricos	Acreditada
	Maestría en Tecnologías de la Información Geográfica	Reconocimiento provisorio
	Maestría en Gestión Sostenible del Agua - MD	Reconocimiento provisorio
Maestría en Ingeniería de los Recursos Hídricos	Acreditada	
FIQ	Doctorado en Ciencia y Tecnología de los Alimentos	Reconocimiento Provisorio
	Doctorado en Energía y Materiales Avanzados	Acreditada
	Doctorado en Ingeniería en Alimentos	Acreditada
	Doctorado en Ingeniería Química	Acreditada
	Doctorado en Matemática	Acreditada
	Doctorado en Química	Acreditada
	Doctorado en Tecnología Química, Industrial y de los Materiales	Acreditada
	Doctorado en Ingeniería Matemática	Reconocimiento provisorio
	Especialización en Gestión de la Energía	Reconocimiento provisorio
	Especialización en Gestión de la Energía - MD	Reconocimiento provisorio
	Especialización en Ciencia y Tecnología de la Leche y Productos Lácteos	Acreditada
	Maestría en Ciencia y Tecnología de los Alimentos	Acreditada
	Maestría en Ingeniería Química	Acreditada
Maestría en Matemática	Acreditada	
Maestría en Química	Acreditada	
Maestría en Tecnología Química	Acreditada	

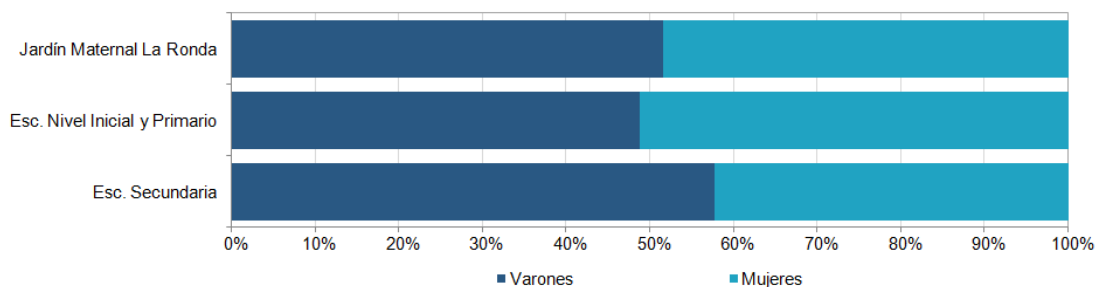
Fuente: SIU-Araucano. Guía de Carreras de Posgrado 2022

POBLACIÓN ESTUDIANTIL

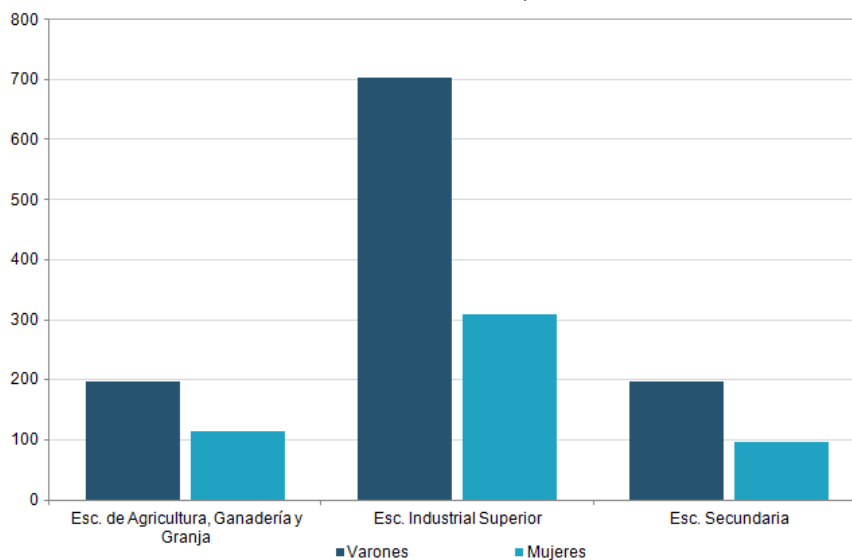
Estudiantes Preuniversitarios - 2022

Dependencia	Título	Estudiantes	Nuevos Inscritos	Egresados
Jardín Maternal La Ronda	Estudios de Nivel Inicial	221	56	41
Esc. de la UNL - Nivel Inicial y Primario	Estudios de Nivel Primario	347	48	47
Esc. de Agricultura, Ganadería y Granja	Técnico en Producción Agropecuaria	311	83	19
	Ciclo Básico Común	580	212	0
	Técnico Constructor	146	0	20
Esc. Industrial Superior	Técnico Mecánico Electricista	173	0	39
	Técnico Químico	115	0	23
Esc. Secundaria	Bachiller con orientación en Ciencias Sociales y Humanidades	293	61	56
Total		2.186	460	245

Distribución de los Estudiantes Preuniversitarios por sexo, según Nivel - 2022



Distribución de los Estudiantes de las Escuelas Secundarias por sexo - 2022



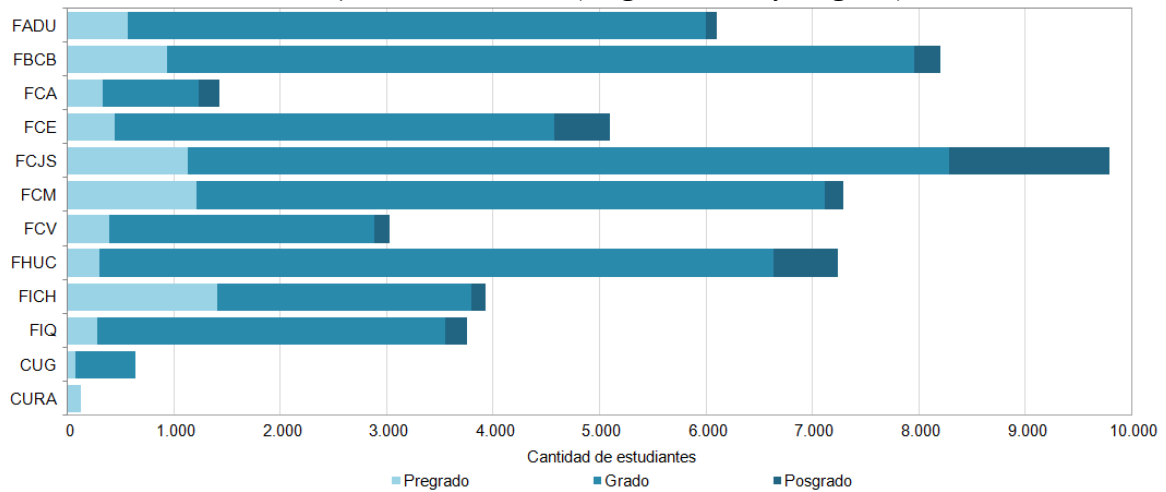
Fuente: SIU-Araucano

Estudiantes Universitarios

Estudiantes de carreras de Pregrado, Grado y Posgrado por Unidad Académica - 2022

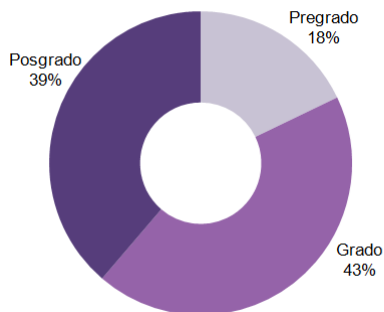
Unidad Académica	Pregrado		Grado		Posgrado		Total	
	Carreras	Estudiantes	Carreras	Estudiantes	Carreras	Estudiantes	Carreras	Estudiantes
FADU	3	562	4	5.438	5	101	12	6.101
FBCB	10	934	12	7.027	10	242	32	8.203
FCA	3	331	1	901	7	199	11	1.431
FCE	3	444	4	4.135	12	522	19	5.101
FCJS	3	1.135	4	7.152	23	1.510	30	9.797
FCM	2	1.213	3	5.906	3	176	8	7.295
FCV	3	396	1	2.486	4	149	8	3.031
FHUC	2	298	56	6.338	8	600	66	7.236
FICH	7	1.408	6	2.387	7	138	20	3.933
FIQ	2	276	10	3.270	12	210	24	3.756
CUG	3	77	1	560			4	637
CURA	1	127					1	127
Total	42	7.201	102	45.600	91	3.847	235	56.648

Distribución de los Estudiantes por nivel de carreras (Pregrado, Grado y Posgrado) - 2022

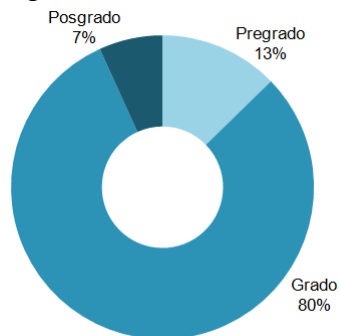


Distribución porcentual de las Carreras y los Estudiantes por Nivel - 2022

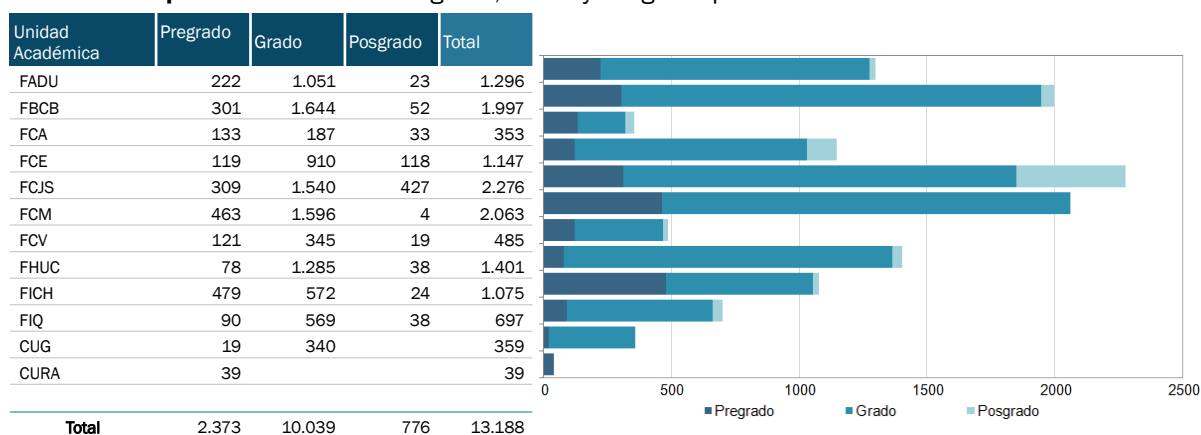
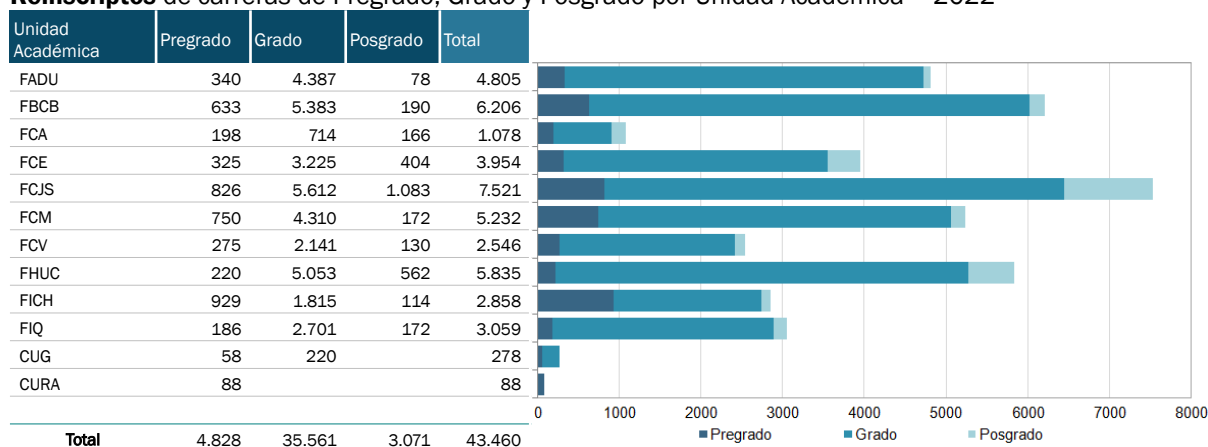
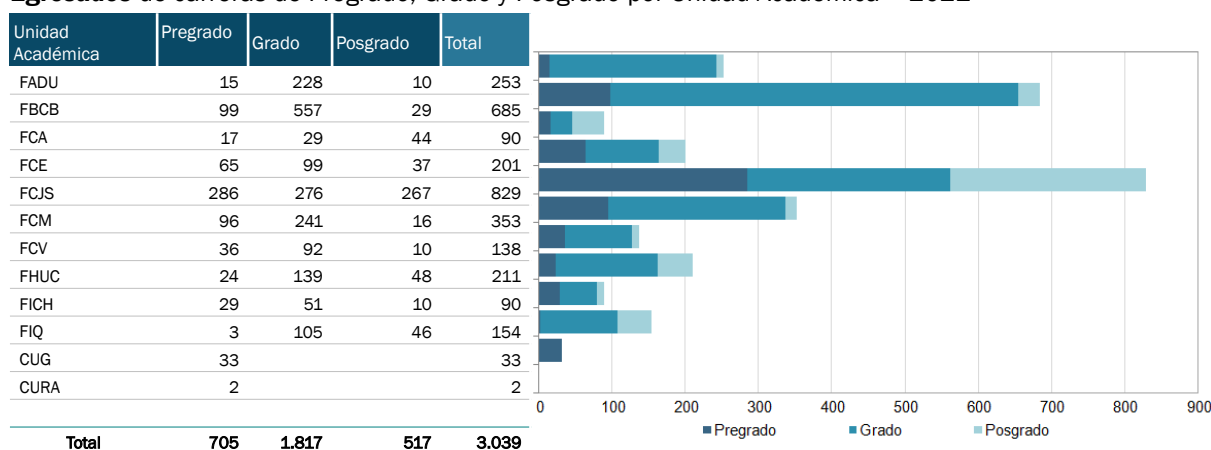
Carreras según Nivel



Estudiantes según Nivel

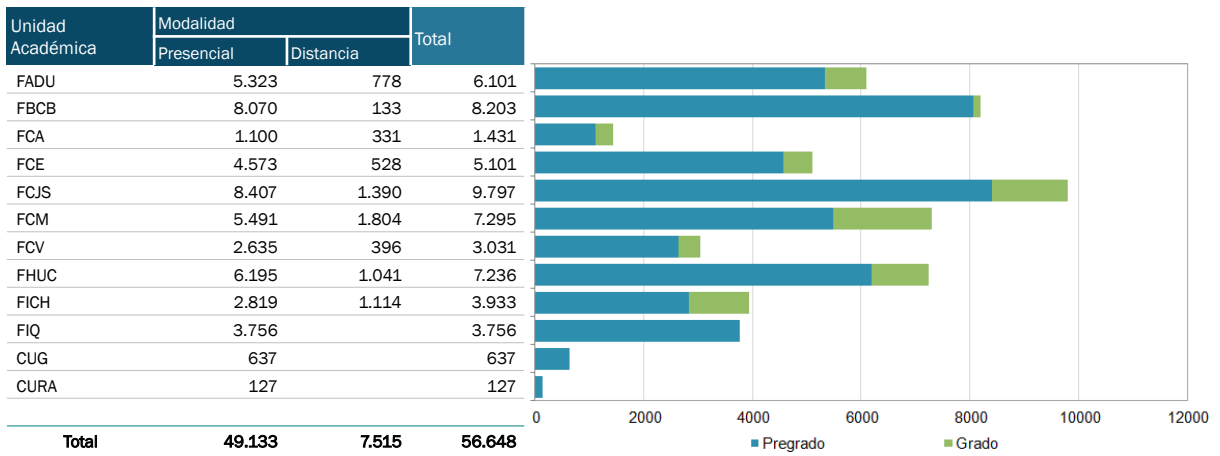


Fuente: SIU-Araucano 2022

Nuevos Inscritos de carreras de Pregrado, Grado y Posgrado por Unidad Académica - 2022**Reinscriptos** de carreras de Pregrado, Grado y Posgrado por Unidad Académica - 2022**Egresados** de carreras de Pregrado, Grado y Posgrado por Unidad Académica - 2022

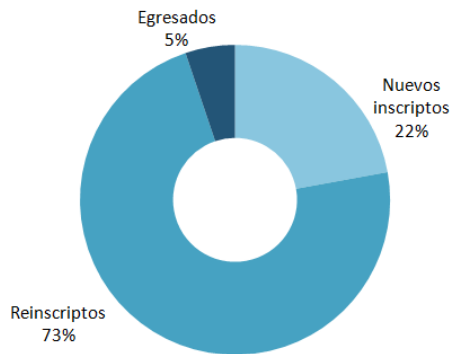
Fuente: SIU-Araucano 2022

de Pregrado, Grado y Posgrado por Unidad Académica, según modalidad - 2022

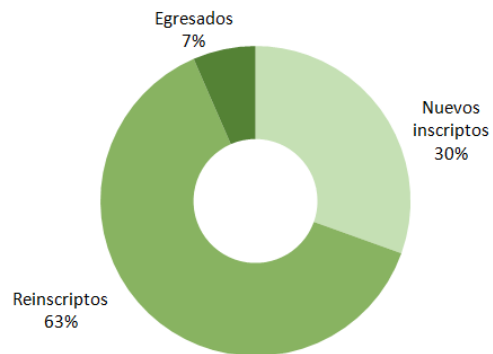


Distribución porcentual de los Estudiantes de carreras de Pregrado, Grado y Posgrado por modalidad - 2022

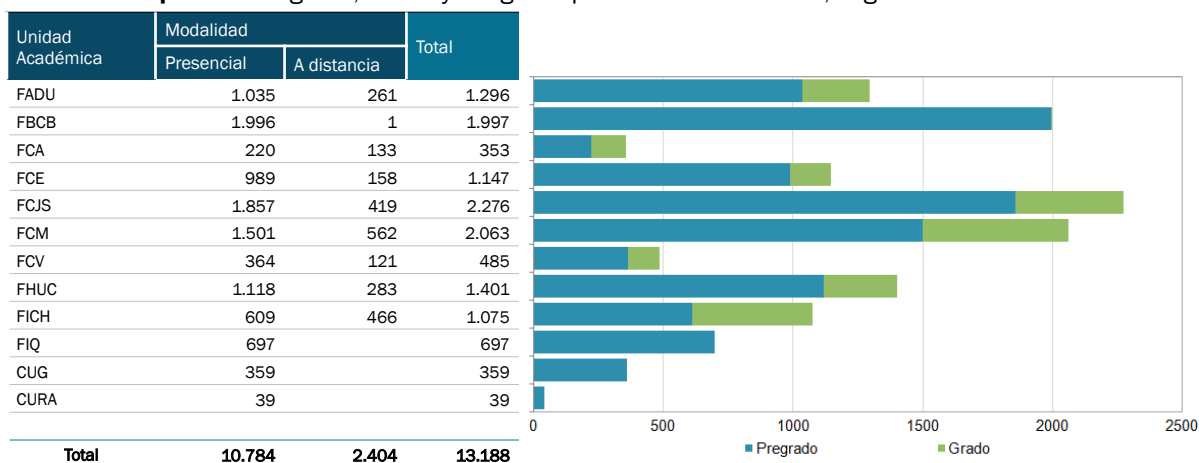
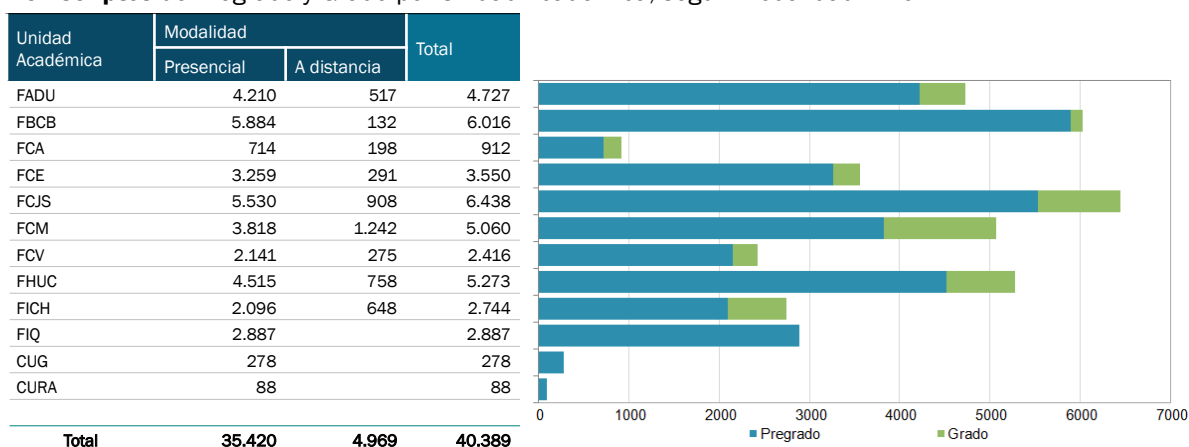
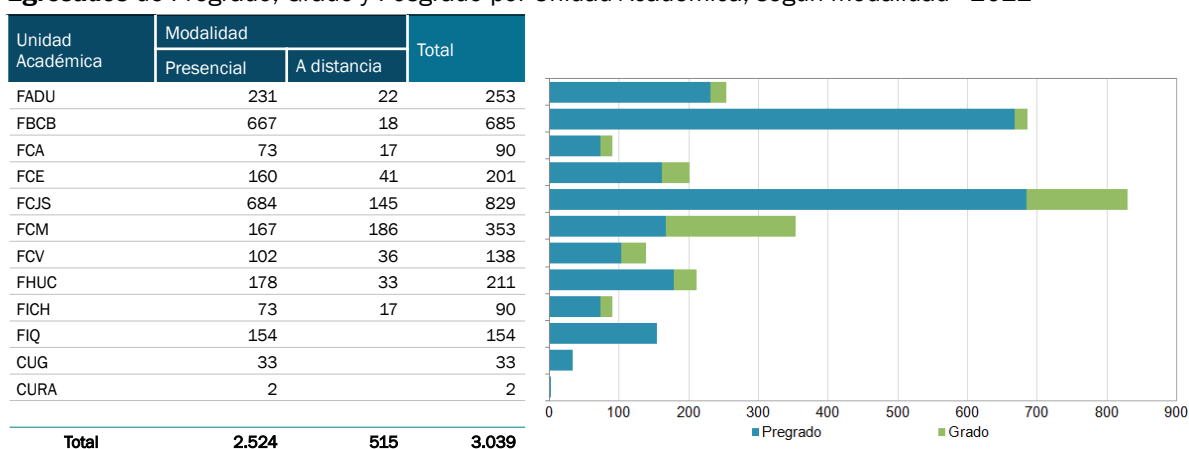
Presencial



Distancia

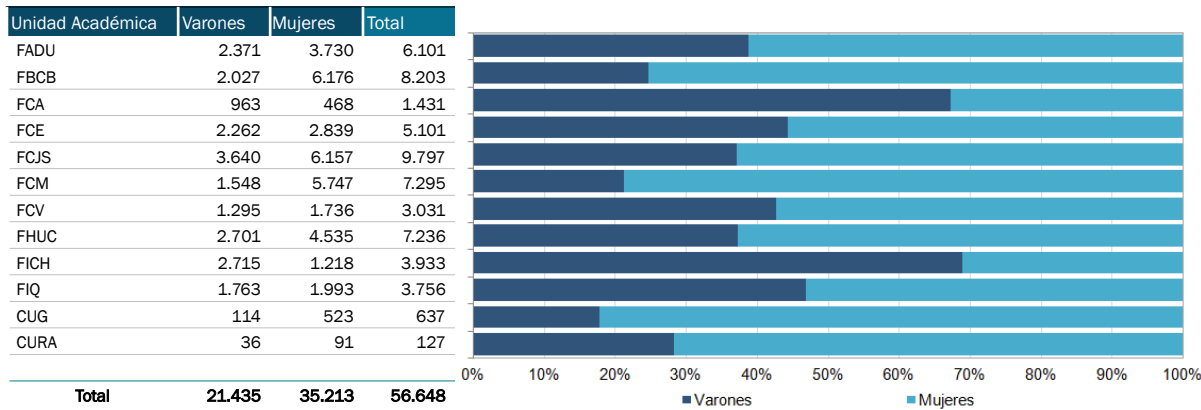


Fuente: SIU-Araucano 2022

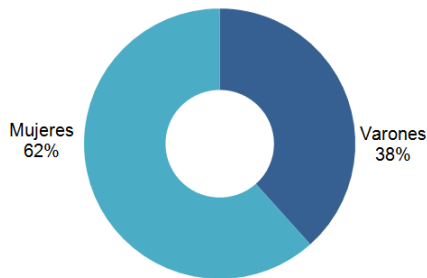
Nuevos Inscriptos de Pregrado, Grado y Posgrado por Unidad Académica, según modalidad - 2022**Reinscriptos de Pregrado y Grado por Unidad Académica, según modalidad - 2022****Egresados de Pregrado, Grado y Posgrado por Unidad Académica, según modalidad - 2022**

Fuente: SIU-Araucano 2022

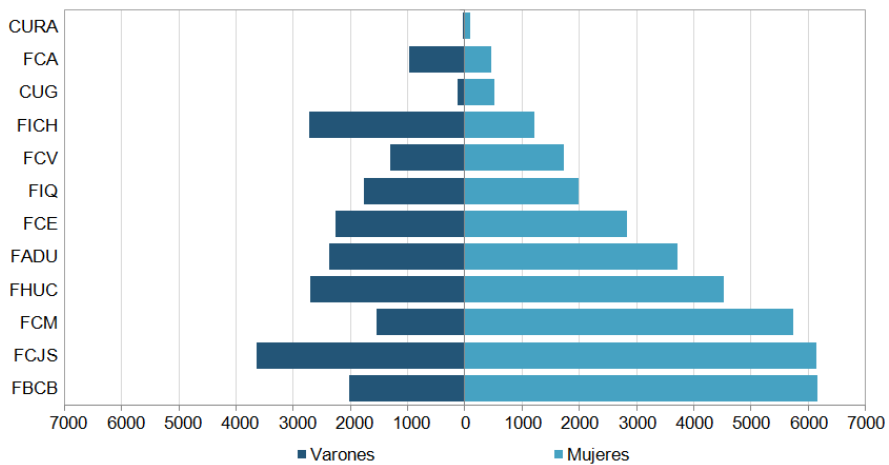
Estudiantes de carreras de Pregrado, Grado y Posgrado por Unidad Académica según sexo - 2022



Distribución porcentual de los Estudiantes de carreras de por sexo - 2022



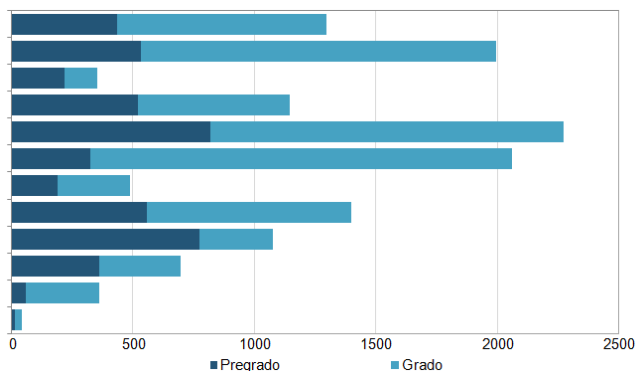
Distribución de los Estudiantes de carreras de por Unidad Académica según sexo - 2022



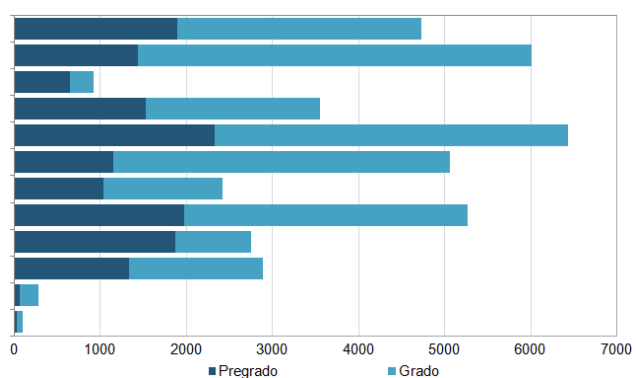
Fuente: SIU-Araucano 2022

Nuevos Inscritos de

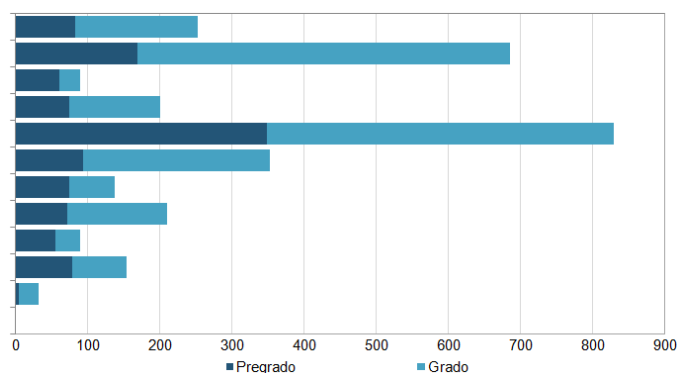
Unidad Académica	Varones	Mujeres	Total
FADU	432	864	1.296
FBCB	530	1.467	1.997
FCA	217	136	353
FCE	521	626	1.147
FCJS	820	1.456	2.276
FCM	325	1.738	2.063
FCV	190	295	485
FHUC	556	845	1.401
FICH	774	301	1.075
FIQ	359	338	697
CUG	57	302	359
CURA	11	28	39
Total	4.792	8.396	13.188

por Unidad Académica según sexo - 2022**Reinscriptos de carreras de**

Unidad Académica	Varones	Mujeres	Total
FADU	1.895	2.832	4.727
FBCB	1.437	4.579	6.016
FCA	638	274	912
FCE	1.527	2.023	3.550
FCJS	2.327	4.111	6.438
FCM	1.145	3.915	5.060
FCV	1.030	1.386	2.416
FHUC	1.971	3.302	5.273
FICH	1.866	878	2.744
FIQ	1.333	1.554	2.887
CUG	57	221	278
CURA	25	63	88
Total	15.251	25.138	40.389

por Unidad Académica según sexo - 2022**Egresados de carreras de Pregrado y Grado por Unidad Académica según sexo - 2022**

Unidad Académica	Varones	Mujeres	Total
FADU	83	170	253
FBCB	170	515	685
FCA	62	28	90
FCE	75	126	201
FCJS	349	480	829
FCM	94	259	353
FCV	75	63	138
FHUC	73	138	211
FICH	56	34	90
FIQ	79	75	154
CUG	5	28	33
CURA		2	2
Total	1.121	1.918	3.039



Fuente: SIU-Araucano 2022

Estudiantes de carreras de Pregrado y Grado por Unidad Académica según edad - 2022

Unidad Académica	Edad en Años Cumplidos																Total
	De 18	18	19	20	21	22	23	24	25	26	27	28	29	30/34	35/39	40 y +	
FADU	2	190	493	433	432	477	459	377	403	371	326	285	237	723	368	424	6.000
FBCB	1	209	516	645	607	635	591	528	510	473	430	361	257	986	522	690	7.961
FCA	0	45	91	111	95	104	86	65	84	71	69	53	41	128	91	98	1.232
FCE	0	212	441	447	397	408	314	268	254	201	194	128	142	423	285	465	4.579
FCJS	1	265	612	647	648	719	553	568	447	348	292	271	213	893	604	1.206	8.287
FCM	0	290	798	759	784	715	622	487	346	266	206	183	156	576	380	551	7.119
FCV	0	67	197	228	230	270	233	191	192	180	147	116	101	378	196	156	2.882
FHUC	1	107	314	396	425	428	374	373	360	317	293	274	212	982	697	1.083	6.636
FICH	0	104	264	325	314	316	284	272	267	225	176	135	129	385	175	175	3.546
FIQ	0	105	246	286	281	293	252	246	210	167	176	142	136	533	301	421	3.795
CUG	0	7	21	40	41	49	41	47	40	34	34	36	28	102	53	64	637
CURA	0	5	12	16	15	15	6	11	12	7	8	3	3	8	1	5	127
Total	5	1.606	4.005	4.333	4.269	4.429	3.815	3.433	3.125	2.660	2.351	1.987	1.655	6.117	3.673	5.338	52.801

Nuevos Inscritos de Pregrado y Grado por Unidad Académica según edad - 2022

Unidad Académica	Edad en Años Cumplidos																Total
	De 18	18	19	20	21	22	23	24	25	26	27	28	29	30/34	35/39	40 y +	
FADU	0	190	373	176	104	79	50	26	26	29	15	15	14	51	45	80	1.273
FBCB	1	209	335	238	158	150	119	71	73	50	63	45	27	143	88	175	1.945
FCA	0	45	70	48	22	21	16	3	10	6	4	7	3	21	14	30	320
FCE	0	212	300	138	64	49	43	32	15	20	19	12	15	34	27	49	1.029
FCJS	0	264	402	216	117	95	69	71	64	30	44	32	21	130	110	184	1.849
FCM	0	289	515	223	135	146	84	69	65	51	39	44	36	152	89	122	2.059
FCV	0	67	138	75	38	22	15	10	4	4	6	15	4	27	21	20	466
FHUC	0	107	215	124	97	99	65	73	60	52	39	28	22	129	95	158	1.363
FICH	0	103	175	115	65	48	24	24	18	18	15	10	2	15	15	12	659
FIQ	0	105	191	126	78	67	47	38	32	35	23	19	19	93	68	110	1.051
CUG	0	7	17	22	24	27	15	14	22	14	21	25	12	63	35	41	359
CURA	0	5	10	5	5	6	1	4	2	0	1	0	0	0	0	0	39
Total	1	1.603	2.741	1.506	907	809	548	435	391	309	289	252	175	858	607	981	12.412

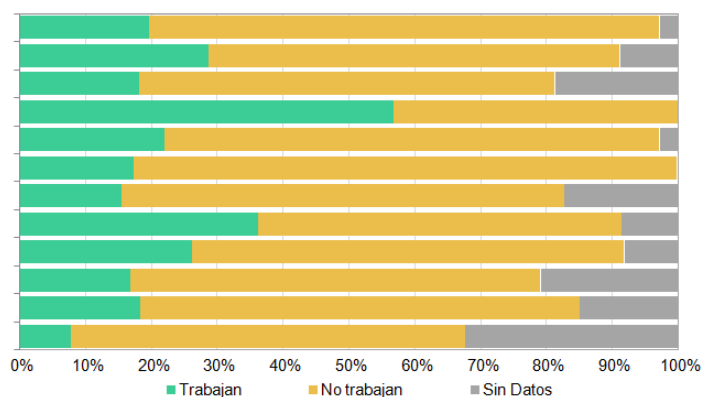
Reinscritos de carreras de Pregrado y Grado por Unidad Académica según edad - 2022

Unidad Académica	Edad en Años Cumplidos																Total
	De 18	18	19	20	21	22	23	24	25	26	27	28	29	30/34	35/39	40 y +	
FADU	2	0	120	257	328	398	409	351	377	342	311	270	223	672	323	344	4.727
FBCB	0	0	181	407	449	485	472	457	437	423	367	316	230	843	434	515	6.016
FCA	0	0	21	63	73	83	70	62	74	65	65	46	38	107	77	68	912
FCE	0	0	141	309	333	359	271	236	239	181	175	116	127	389	258	416	3.550
FCJS	1	1	210	431	531	624	484	497	383	318	248	239	192	763	494	1.022	6.438
FCM	0	1	283	536	649	569	538	418	281	215	167	139	120	424	291	429	5.060
FCV	0	0	59	153	192	248	218	181	188	176	141	101	97	351	175	136	2.416
FHUC	1	0	99	272	328	329	309	300	300	265	254	246	190	853	602	925	5.273
FICH	0	1	89	210	249	268	260	248	249	207	161	125	127	370	160	163	2.887
FIQ	0	0	55	160	203	226	205	208	178	132	153	123	117	440	233	311	2.744
CUG	0	0	4	18	17	22	26	33	18	20	13	11	16	39	18	23	278
CURA	0	0	2	11	10	9	5	7	10	7	7	3	3	8	1	5	88
Total	4	3	1.264	2.827	3.362	3.620	3.267	2.998	2.734	2.351	2.062	1.735	1.480	5.259	3.066	4.357	40.389

Fuente: SIU-Araucano 2022

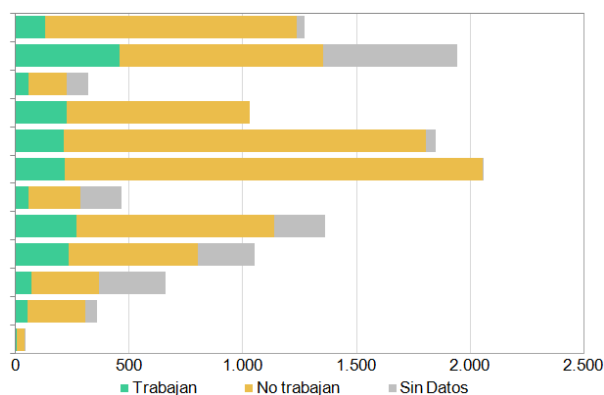
Estudiantes de carreras de Pregrado y Grado por Unidad Académica según situación de trabajo - 2022

Unidad Académica	Trabajan	No trabajan	Sin Datos	Total
FADU	1.186	4.647	167	6.000
FBCB	2.295	4.961	705	7.961
FCA	225	777	230	1.232
FCE	2.601	1.978	0	4.579
FCJS	1.824	6.234	229	8.287
FCM	1.240	5.872	7	7.119
FCV	447	1.937	498	2.882
FHUC	2.413	3.655	568	6.636
FICH	999	2.487	309	3.795
FIQ	599	2.207	740	3.546
CUG	117	425	95	637
CURA	10	76	41	127
Total	13.956	35.256	3.589	52.801



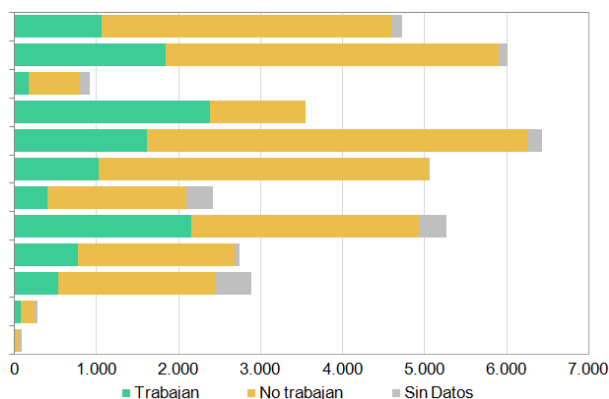
Nuevos Inscriptos de carreras de Pregrado y Grado por Unidad Académica según situación de trabajo - 2022

Unidad Académica	Trabajan	No trabajan	Sin Datos	Total
FADU	129	1.106	38	1.273
FBCB	458	896	591	1.945
FCA	55	167	98	320
FCE	224	805	0	1.029
FCJS	213	1.594	42	1.849
FCM	216	1.841	2	2.059
FCV	55	231	180	466
FHUC	266	871	226	1.363
FICH	231	572	248	1.051
FIQ	69	297	293	659
CUG	50	254	55	359
CURA	6	32	1	39
Total	1.972	8.666	1.774	12.412



Reinscriptos de carreras de Pregrado y Grado por Unidad Académica según situación de trabajo - 2022

Unidad Académica	Trabajan	No trabajan	Sin Datos	Total
FADU	1.057	3.541	129	4.727
FBCB	1.837	4.065	114	6.016
FCA	170	610	132	912
FCE	2.377	1.173	0	3.550
FCJS	1.611	4.640	187	6.438
FCM	1.024	4.031	5	5.060
FCV	392	1.706	318	2.416
FHUC	2.147	2.784	342	5.273
FICH	768	1.915	61	2.744
FIQ	530	1.910	447	2.887
CUG	67	171	40	278
CURA	4	44	40	88
Total	11.984	26.590	1.815	40.389



Fuente: SIU-Araucano 2022

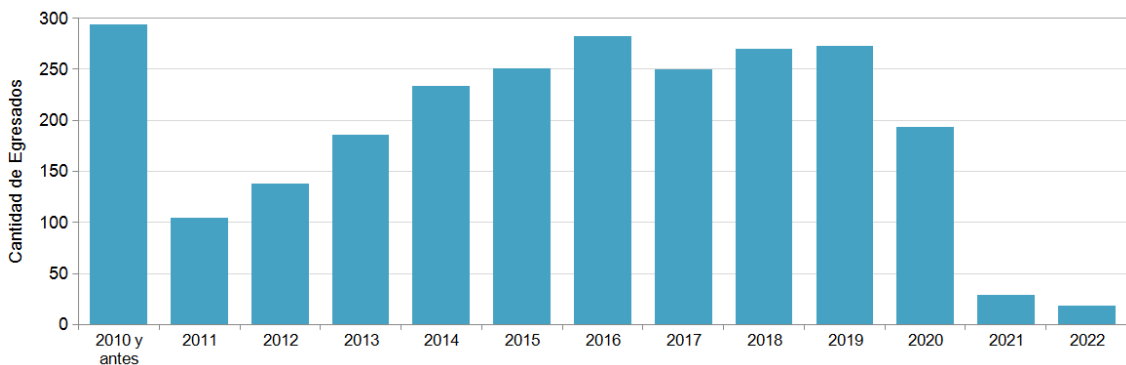
Estudiantes de Pregrado y Grado por Unidad Académica según año de ingreso - 2022

Unidad Académica	Año de Ingreso													Total
	Hasta 2010	2011	2012	2013	2014	2015	2016	2017	2018	2019	2020	2021	2022	
FADU	657	137	196	260	310	356	335	383	402	483	555	653	1.273	6.000
FBCB	571	126	158	207	273	322	468	549	631	811	913	987	1.945	7.961
FCA	113	27	21	51	58	62	66	63	76	76	124	175	320	1.232
FCE	576	92	119	149	150	212	214	333	283	371	536	515	1.029	4.579
FCJS	874	139	168	225	294	350	430	539	673	741	981	1.024	1.849	8.287
FCM	72	44	55	80	122	156	334	576	676	865	1.022	1.058	2.059	7.119
FCV	389	81	98	105	132	164	168	212	221	240	262	344	466	2.882
FHUC	665	146	155	166	222	261	451	304	426	632	914	931	1.363	6.636
FICH	367	82	102	125	142	192	260	259	292	315	322	429	659	3.546
FIQ	326	78	108	112	128	160	179	181	252	292	435	493	1.051	3.795
CUG	5	0	3	2	6	4	6	2	39	66	50	95	359	637
CURA	10	1	2	1	1	3	9	8	11	12	18	12	39	127
Total	4.625	953	1.185	1.483	1.838	2.242	2.920	3.409	3.982	4.904	6.132	6.716	12.412	52.801

Egresados de Pregrado y Grado por Unidad Académica según año de ingreso - 2022

Unidad Académica	Año de Ingreso													Total
	Hasta 2010	2011	2012	2013	2014	2015	2016	2017	2018	2019	2020	2021	2022	
FADU	59	14	26	44	38	34	11	2	4	8	3	0	0	243
FBCB	73	26	35	45	57	52	51	51	57	132	71	4	2	656
FCA	11	0	1	7	7	1	5	0	1	3	8	2	0	46
FCE	15	5	5	21	15	20	24	8	5	6	25	1	14	164
FCJS	41	20	24	30	49	63	68	76	131	31	29	0	0	562
FCM	2	2	6	7	18	24	57	93	36	64	28	0	0	337
FCV	39	14	16	8	12	7	2	3	2	4	12	9	0	128
FHUC	23	11	6	12	23	22	25	5	17	7	12	0	0	163
FICH	15	8	9	7	9	18	25	7	3	5	1	0	1	108
FIQ	16	4	10	5	6	10	11	5	7	4	1	1	0	80
CUG	0	0	0	0	0	0	3	0	6	8	3	12	1	33
CURA	0	0	0	0	0	0	0	0	1	1	0	0	0	2
Total	294	104	138	186	234	251	282	250	270	273	193	29	18	2.522

Egresados de Pregrado y Grado según año de ingreso - 2022



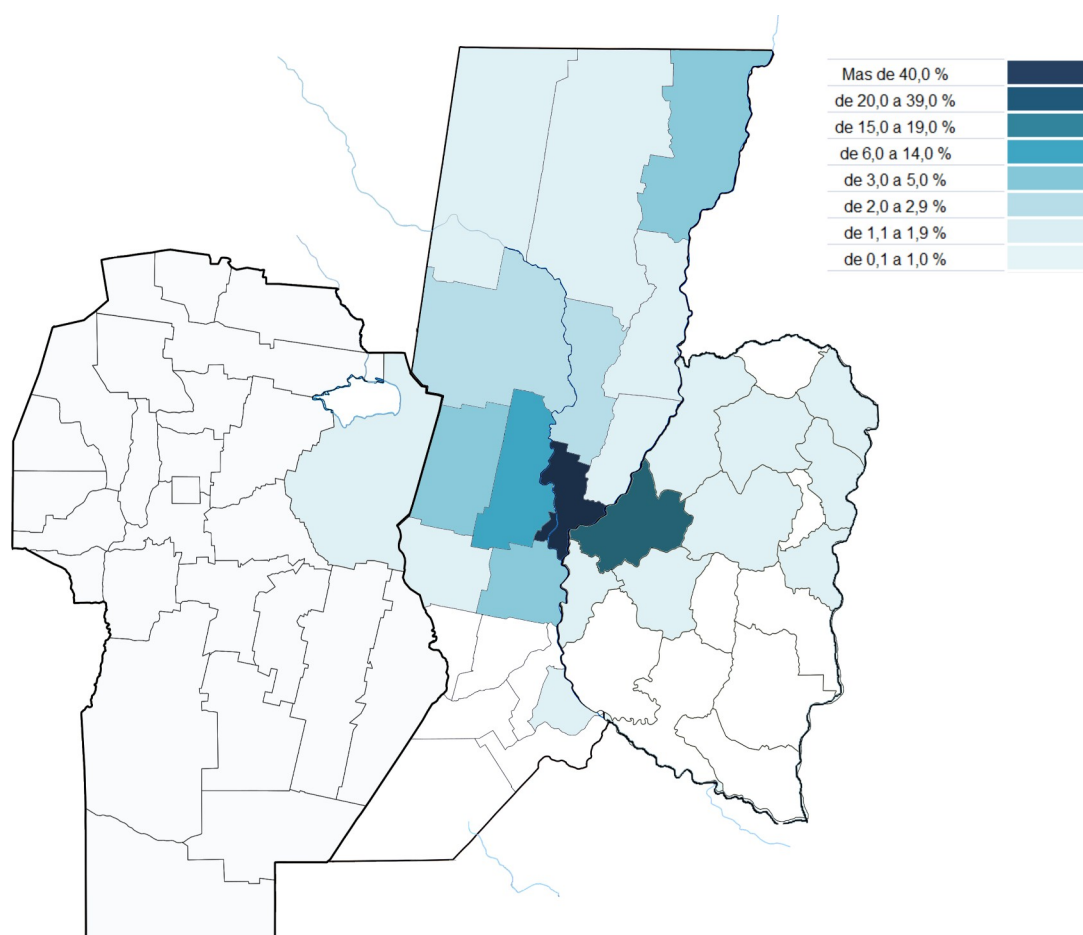
Fuente: SIU-Araucano 2022

Nuevos Inscritos de Pregrado y Grado por procedencia según grupo CPRES – 2022

CPRES	Provincia	Cantidad	Porcentaje
Centro	Córdoba, Entre Ríos y Santa Fe	11.270	92%
Noreste	Chaco, Corrientes, Formosa y Misiones	256	2%
Noroeste	Catamarca, Jujuy, Salta, Santiago del Estero y Tucumán	227	2%
Sur	Chubut, La Pampa, Neuquén, Río Negro, Santa Cruz, Tierra del Fuego, Antártida e Islas del Atlántico Sur	114	1%
Bonaerense	Buenos Aires (excluidos los partidos de la provincia que conforman el CPRES Metropolitano)	167	1%
Metropolitana	CABA (*)	155	1%
Nuevo Cuyo	La Rioja, Mendoza, San Juan y San Luis	74	1%
		12.263	

(*) Incluye los partidos de Avellaneda, Lomas de Zamora, Lanús, La Matanza, Berazategui, Florencio Varela, Quilmes, Almirante Brown, Esteban Echeverría, Ezeiza, Presidente Perón, San Vicente, San Fernando, San Isidro, Tigre, Vicente López, Hurlingham, General San Martín, Tres de Febrero, Ituzaingó, Merlo, Morón, José C. Paz, Malvinas Argentinas, Moreno, San Miguel, General Las Heras, General Rodríguez, Luján, Marcos Paz, Mercedes, Navarro, San Andrés de Giles, Suipacha, Cañuelas, Campana, Exaltación de la Cruz, Escobar, Pilar, Zárate

Porcentaje de Nuevos Inscritos de Pregrado y Grado por procedencia según CPRES Centro – 2022



Fuente: SIU-Araucano 2022

Nuevos Inscriptos de Pregrado y Grado por procedencia según CPRES Centro – 2022

Santa Fe		
Departamento	Cantidad	En porcentaje
9 de Julio	117	1%
Belgrano	9	0%
Caseros	11	0%
Castellanos	365	4%
Constitucion	15	0%
Garay	122	1%
General Lopez	30	0%
General Obligado	328	4%
Iriondo	14	0%
La Capital	5763	67%
Las Colonias	654	8%
Rosario	103	1%
San Cristobal	199	2%
San Javier	95	1%
San Jeronimo	385	4%
San Justo	183	2%
San Lorenzo	12	0%
San Martin	90	1%
Vera	109	1%
Total	8604	

Entre Ríos		
Departamento	Cantidad	En porcentaje
Colon	61	2%
Concordia	118	5%
Diamante	87	4%
Federacion	122	5%
Federal	81	3%
Feliciano	20	1%
Gualeguay	40	2%
Gualeguaychú	28	1%
Islas del Ibicuy	1	0%
La Paz	124	5%
Nogoyá	71	3%
Paraná	1543	62%
San Salvador	18	1%
Tala	23	1%
Uruguay	37	1%
Victoria	19	1%
Villaguay	76	3%
Total	2469	

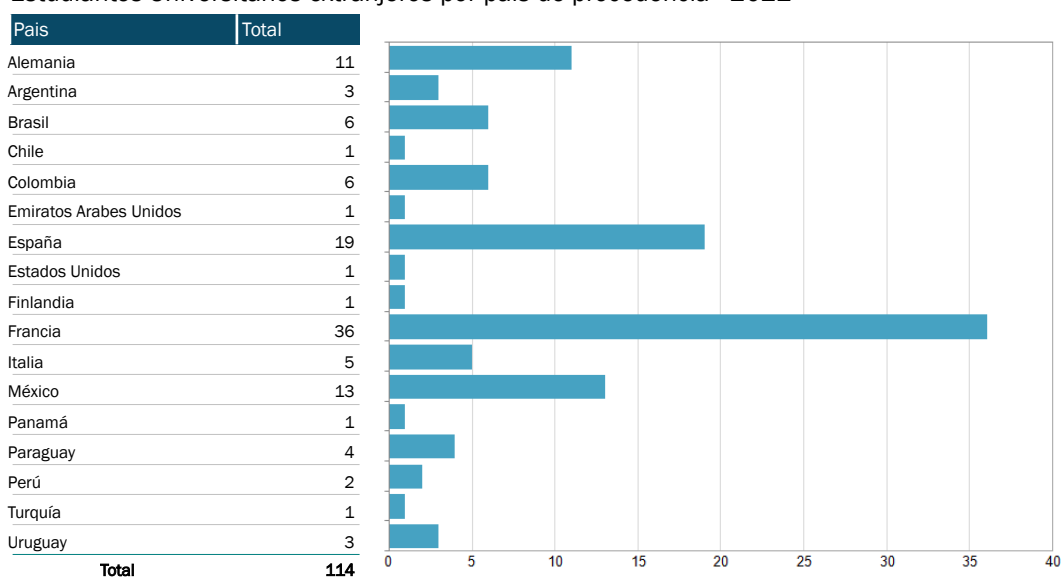
Córdoba		
Departamento	Cantidad	En porcentaje
Calamuchita	2	1%
Capital	20	10%
Colon	15	8%
Cruz del Eje	7	4%
Gral. San Martin	9	5%
Ischilon	6	3%
Juarez Celman	4	2%
Marcos Juarez	3	2%
Roque Saenz Peña	3	2%
Punilla	5	3%
Rio Cuarto	5	3%
Rio Primero	2	1%
Rio Segundo	1	1%
San Javier	1	1%
San Justo	102	52%
Santa Maria	6	3%
Tercero Arriba	2	1%
Totoral	1	1%
Union	3	2%
Total	197	

Fuente: SIU-Araucano 2022

Estudiantes Universitarios extranjeros por Unidad Académica según país de procedencia - 2022

País de procedencia	Unidad Académica										Total
	FADU	FBCB	FCA	FCE	FCJS	FCM	FCV	FHUC	FICH	FIQ	
Alemania				5					2	4	11
Argentina		1			1						3
Brasil	2			1			1	1			6
Chile									1		1
Colombia				2	2				1	1	6
Emiratos Arabes Unidos									1		1
España	1	2	1		2	6	3	4			19
Estados Unidos										1	1
Finlandia								1			1
Francia			6				11	4	5	10	36
Italia								4		1	5
México	2			4		2		1	1	3	13
Panamá			1								1
Paraguay	1			1	1	1					4
Perú					1				1		2
Turquía										1	1
Uruguay		1					1	1			3
Total	6	4	8	13	7	9	16	17	12	22	114

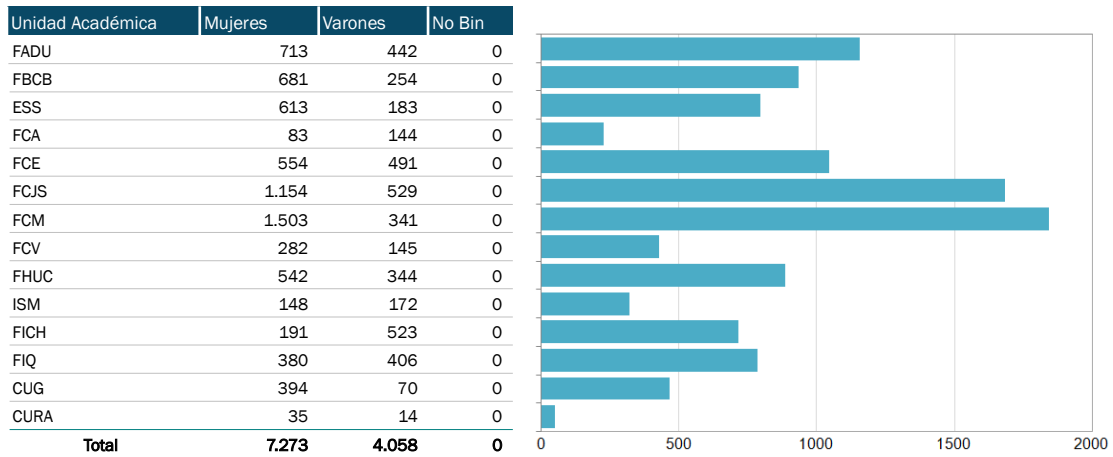
Nota: Los datos corresponden al cuadro 13 de Araucano

Estudiantes Universitarios extranjeros por país de procedencia - 2022

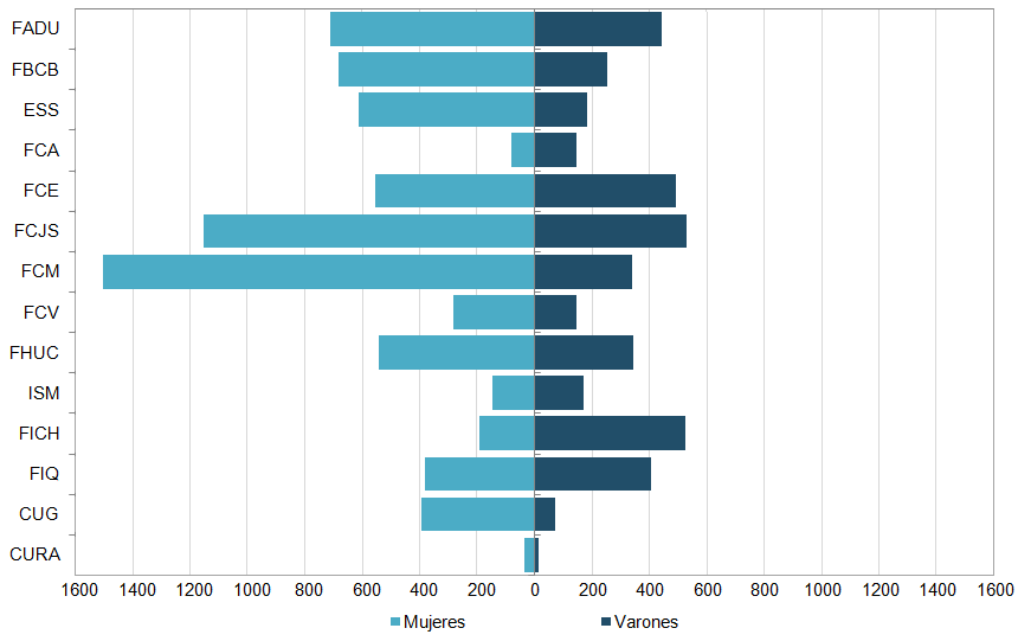
Fuente: Secretaría de Planeamiento Institucional e Internacionalización

ARTICULACIÓN E INGRESO

Aspirantes por Unidad Académica. Inscripción Centralizada – 2022



Aspirantes por sexo y por Unidad Académica - 2022



Fuente: Secretaría de Bienestar Universitario

INCLUSIÓN Y CALIDAD DE VIDA

Programa Laboral – 2022

Experiencias laborales de personas en situación de discapacidad (Programa Promover del Ministerio de Trabajo, Empleo y Seguridad Social de la Nación)

Dependencia / Programa	Participantes
FCE	2
FCJS	6
FIQ	4
FADU	8
FCV	6
Inclusión	1
Radio	1
Total	28

Capacitación Preparación para el Empleo

Talleres del Programa laboral	Participantes
Preparación para el empleo	42
Total	42

Otras capacitaciones abiertas a la comunidad en general - 2022

Actividades	Participantes
Taller de inteligencia emocional	29
Capacitaciones sobre ergonomía laboral	27
Capacitación "Higiene y seguridad en el trabajo"	28
Simulacro de entrevistas con empresas del sector privado de la ciudad de Santa Fe	24
Capacitación sobre hábitos laborales y armado de CV	28
Capacitación "El valor del autoconocimiento"	34

Creación de perfiles laborales (48); Relevamiento sobre accesibilidad en oficinas de rectorado (27); Entrevistas laborales a personas de la comunidad en general (15); *Articulación con el Centro de Idiomas de la UNL para becas de inglés a personas en situación de discapacidad que se encuentran en la búsqueda de empleo (4)

Programa de Formación y Programa de Accesibilidad Académica - 2022

Ingreso Virtual CDyT: **24** estudiantes ingresantes activos

Proceso académico - 2022

Tipo de cursado	Estudiantes en %
Presencial	85
Virtual	11
Posgrado	4

Programa de Comunicación en LSA-E (Lengua de Señas Argentina-Español) - 2022

Idiomas para la Comunidad en conjunto con CEDILSA (Centro de estudios y difusión de la LSA)

Nivel	Estudiantes
1er nivel	12
2do nivel	5
3er nivel	7
APUL	36

Abordaje conjunto con el Área de Idiomas de la Comunidad para el dictado de manera virtual de Nivel I y II de LSA. La modalidad en ambas propuestas fue presencial

Fuente: Área de Inclusión y Calidad de Vida - Secretaría de Bienestar Universitario

Organización de equipos de interpretación

Equipo	Cantidad de profesionales
Intérpretes de LSA	12
Asesores sordos/as	8

Accesibilización de materiales

Materiales	Cantidad
Materiales de estudio	111
Materiales de difusión	18

ÁREA SOCIAL

Protocolo contra todo tipo de violencia y el Protocolo Específico de Violencia de género - 2022

Acciones	Cantidad
Consultas Protocolos de violencias	165
Situaciones abordadas por Protocolos	30
Entrevistas y reuniones	200
Contactos por Whatsapp	104
Procesos de denuncia	6
Cambios de Identidad de género en los registros	3

Actividades del Equipo Social - 2022

Espacio / ambito	Actividades	Cantidad
Espacio Progresar	Encuestas de Sondeo	1.328
	Taller Proyecto de Vida (estudiantes alcanzados)	120
Beca Manuel Belgrano	Taller de Motivación (estudiantes alcanzados)	123
	Personas que han realizado al menos una de las actividades propuestas	130
Protocolos de Violencias	Actividades de difusión por Protocolos	4
	Espacios de sensibilización en violencias y protocolos de actuación en UNL	37
	Taller de Bienestar estudiantil y Protocolos de violencias - FBCB (personas alcanzadas)	150
	Taller de Bienestar y Protocolos de Violencias para trabajadoras/es de FIQ (personas alcanzadas)	25
Espacio de visibilización del Equipo Social	Bienal de Arte Joven 2022 (personas alcanzadas)	80
	Acto bienvenida Internacionales (personas alcanzadas)	600
	ExpoCarreras (personas alcanzadas)	120

Fuente: Área de Inclusión y Calidad de Vida - Secretaría de Bienestar Universitario

CENTRO DE IDIOMAS

Exámenes internacionales de Certificación Oficial

Distribución de los evaluados en los Exámenes Internacionales según certificación otorgada - 2022

Certificación	País	Cantidad
CELPE-Bras (Certificado de Proficiencia en Lengua Portuguesa para Extranjeros)	Argentina	20
CELU (Certificado de Español en Lengua y Uso)	Brasil	7
	Corea del Sur	1
Total		64

CELPE-Bras - Certificado de Proficiencia en Lengua Portuguesa para Extranjeros (único certificado reconocido oficialmente por el gobierno brasileño para extranjeros cuya lengua materna no sea el portugués)

CELU - Certificado de Español en Lengua y Uso (único certificado reconocido oficialmente por el Ministerio de Educación y el Ministerio de Relaciones Exteriores de la República Argentina)

Ciclo inicial de Idiomas Extranjeros de la UNL

Inscriptos al Ciclo Inicial de Idiomas Extranjeros (IE) por facultad según idioma - 2022

Unidad Académica	Idioma											
	Inglés		Portugués		Alemán		Francés		Italiano			
	IE 1	IE 2	IE 1	IE 2	IE 1	IE 2	IE 1	IE 2	IE 1	IE 2	IE 3	
FADU	657	339	-	-	-	-	-	-	-	-	-	-
FBCB	-	-	-	-	-	-	-	-	-	-	-	-
FCA	228	86	-	-	-	-	-	-	-	-	-	-
FCE	733	246	-	-	-	-	-	-	-	-	-	-
FCJS	494	191	115	-	-	42	-	-	-	-	-	-
FCM	1.305	791	-	-	-	-	-	-	-	-	-	-
FCV	580	239	-	-	-	-	-	-	-	-	-	-
FHUC	439	124	41	13	19	16	-	-	143	31	10	-
FICH	202	109	-	-	-	-	-	-	-	-	-	-
FIQ	0	0	-	-	-	-	-	-	-	-	-	-
ISM	0	0	10	5	-	-	-	-	-	-	-	-
CUG	159	32	-	-	-	-	-	-	-	-	-	-
CURA	41	8	-	-	-	-	-	-	-	-	-	-
Total	4.838	2.165	166	18	19	58	-	-	143	31	10	-

El ciclo inicial de idiomas extranjeros (IE) se implementa a través de dos actividades curriculares correlativas denominadas: IE 1 y IE2.

El ciclo inicial de idiomas extranjeros está compuesto por 5 idiomas, cuya oferta depende de cada Facultad.

Promocionados al Ciclo Inicial de Idiomas Extranjeros (IE) por facultad según idioma - 2022

Unidad Académica	Promocionados									
	Inglés		Portugués		Alemán		Italiano			
	IE 1	IE 2	IE 1	IE 2	IE 1	IE 2	IE 1	IE 2	IE 3	
FADU	136	115	-	-	-	-	-	-	-	-
FCA	36	40	-	-	-	-	-	-	-	
FCE	235	148	-	-	-	-	-	-	-	
FCJS	180	121	22	-	-	30	-	-	-	
FCM	449	281	-	-	-	-	-	-	-	
FCV	175	152	-	-	-	-	-	-	-	
FHUC	62	57	8	9	3	11	51	12	3	
FICH	25	25	-	-	-	-	-	-	-	
ISM	-	-	2	2	-	-	-	-	-	
CUG	41	19	-	-	-	-	-	-	-	
CURA	12	2	-	-	-	-	-	-	-	
Total	1.351	960	32	11	3	41	51	12	3	

Fuente: Centro de Idiomas - Secretaría General, Secretaría Académica y de Innovación Educativa, y Secretaría de Planeamiento Institucional e Internacionalización

Programa de idiomas para la comunidad

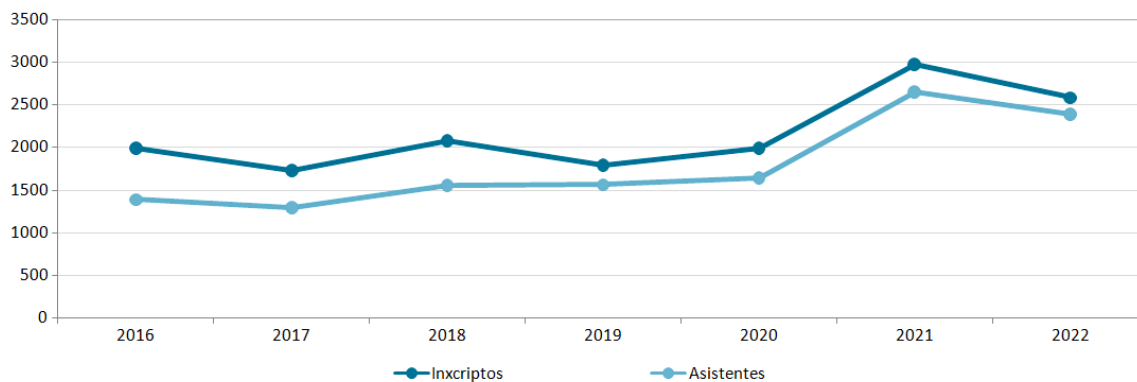
Comisiones y Alumnos por idioma según período de cursado - 2022

Idioma	Cursos de Verano		Primer Cuatrimestre		Segundo Cuatrimestre	
	Comisiones	Alumnos	Comisiones	Alumnos	Comisiones	Alumnos
Alemán	1	20	3	45	7	47
Chino			2	12	2	9
Francés	1	24	3	35	8	56
Hebreo					2	11
Inglés	20	250	50	755	54	677
Italiano	3	51	9	137	11	146
Japonés			1	13	2	13
Lengua de Señas Argentina			3	15	3	22
Portugués	1	11	1	12	3	25
Total	26	305	72	1.024	92	1.006

Docentes por idioma según período de cursado - 2022

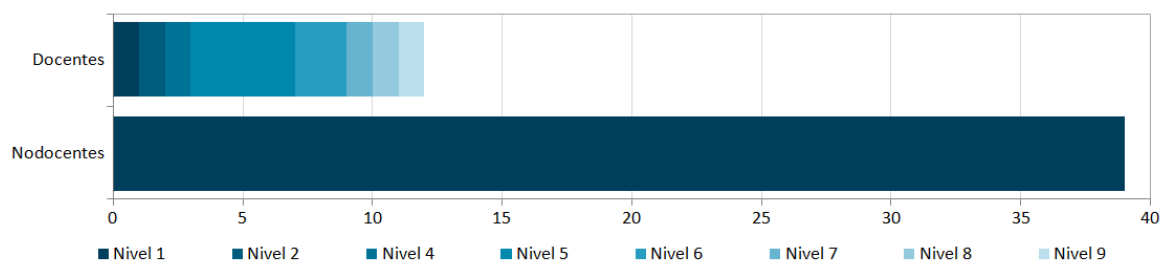
Idioma	Cursos de verano	Primer cuatrimestre	Segundo cuatrimestre	Total
Alemán	2	3	3	8
Chino	0	2	2	4
Francés	1	2	3	6
Inglés	18	32	32	82
Italiano	3	4	5	12
Japonés		1	2	3
Lengua de Señas Argentina		2	3	5
Portugués	2	1	4	7
Total	26	47	54	127

Evolución de los inscriptos y asistentes al PIC - 2016-2022



Fuente: Centro de Idiomas - Secretaría General, Secretaría Académica y de Innovación Educativa, y Secretaría de Planeamiento Institucional e Internacionalización

Cursos de inglés para la formación de recursos humanos – 2022



Otras actividades coordinadas por el Área de Desarrollo Académicos Curriculares – 2022

Actividad	Idioma	Aprobados
Asignaturas electivas de idiomas extranjeros	Italiano	51
	Alemán	58
	Francés	s/n
	Portugués	141
	Japonés	43
	Chino	34
	Español como Lengua Extranjera	24
	Alemán estud. universitarios	10
Lecto-comprensión para estudiantes de posgrado	Ingles	12
Evaluación de suficiencia de ingles para estudiantes de posgrado	Ingles	19
Curso de escritura científica en inglés para docentes	Ingles	12

Fuente: Centro de Idiomas - Secretaría General, Secretaría Académica y de Innovación Educativa, y Secretaría de Planeamiento Institucional e Internacionalización

BECAS ESTUDIANTILES

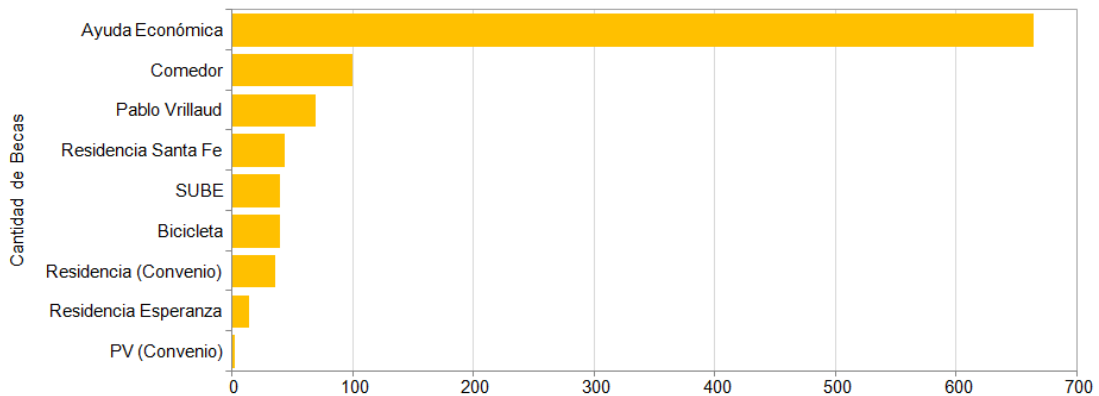
Fondos propios

Becas otorgadas a estudiantes Universitarios por tipo de beca según dependencia – Año 2022

Dependencia/ Área otorgante	Beca									Total
	Pablo Vrillaud	PV (Convenio)	Ayuda Económica	Residencia Santa Fe	Residencia (Convenio)	Residencia Esperanza	Comedor	Bicicleta	SUBE	
FADU	8	-	87	9	7	-	10	5	12	138
FBCB	6	-	56	4	2	-	14	5	4	91
ESS	5	1	49	7	2	-	6	1	2	73
FCA	3	-	12	-	-	4	2	1	-	22
FCE	5	-	63	8	6	-	8	3	3	96
FCJS	11	-	135	3	6	-	19	8	5	187
FCM	9	1	92	6	5	-	8	5	6	132
FCV	8	-	56	-	-	11	6	4	-	85
FHUC	3	-	38	1	2	-	4	3	3	54
ISM	3	-	12	2	2	-	3	-	1	23
FICH	5	-	27	2	2	-	6	3	1	46
FIQ	3	1	34	2	2	-	14	2	2	60
CUG	-	-	2	-	-	-	-	-	1	3
CURA	1	-	1	-	-	-	-	-	-	2
Otorgadas										
Total	70	3	664	44	36	15	100	40	40	1.012

Taller de educación vial para becarios de bicicletas (personas alcanzadas)

Distribución de las becas estudiantiles por tipo de beca - 2022



Becas otorgadas a estudiantes Preuniversitarios – Año 2022

Dependencia	Beneficiarios
EIS	15
Escuela Secundaria UNL	9
EAGG	15
Escuela Primaria	14
Total	53

Nota: Becas otorgadas se refiere a nuevas y renovadas. Una persona puede contar con una beca o más

Fuente: Secretaría de Bienestar Universitario

Becas de Apoyo a Programas Institucionales

Evolución de las BAPIs por año de convocatoria según Unidad Académica de desempeño - 2013-2022

Unidad Académica	Año convocatoria										
	2013	2014	2015	2016	2017	2018	2019	2020	2021	2022	
FADU	2	1	0	2	3	3	2	1	2	2	
FBCB (1)	3	5	3	5	3	4	4	0	1	3	
FCA	3	12	3	8	6	10	4	4	7	4	
FCE	3	4	1	3	4	1	2	1	2	2	
FCJS	2	7	4	4	3	6	1	1	4	0	
FCM	1	0	2	5	1	0	0	0	0	0	
FHUC (2)	12	10	5	5	10	5	5	3	3	5	
FCV (3)	3	5	5	1	4	2	7	1	11	5	
FICH	4	2	1	3	3	4	5	0	4	4	
FIQ	2	3	4	4	1	6	1	2	6	0	
CUG	1	0	1	0	1	1	0	0	0	0	
CURA	-	-	-	-	-	-	-	-	-	1	
Rectorado	111	106	90	105	99	68	92	32	114	88	
Total	147	155	119	145	138	110	123	45	154	114	

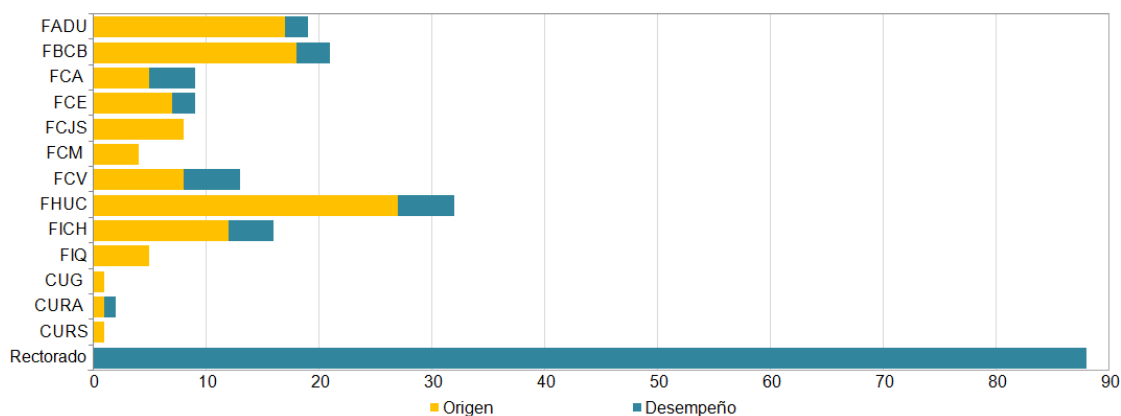
(1) Incluye ESS (2) Incluye ISM (3) Incluye EAGG

Evolución de las BAPIs por año de convocatoria según Unidad Académica de origen - 2013-2022

Unidad Académica	Año convocatoria										
	2013	2014	2015	2016	2017	2018	2019	2020	2021	2022	
FADU	12	14	14	17	12	10	11	6	16	17	
FBCB (1)	21	24	17	21	15	13	23	3	17	18	
FCA	8	15	5	13	9	14	10	7	10	5	
FCE	30	26	18	9	26	23	16	4	16	7	
FCJS	17	19	18	27	13	23	6	2	19	8	
FCM	4	5	2	7	4	0	6	3	7	4	
FCV	5	10	7	3	11	3	11	5	20	8	
FHUC (2)	28	22	16	25	28	10	22	4	27	27	
FICH	13	8	8	7	8	6	11	3	7	12	
FIQ	2	8	8	11	10	7	5	5	12	5	
CUG	2	2	2	2	2	1	2	1	1	1	
CURA	3	2	4	3	2	0	0	2	2	1	
CURS	-	-	-	-	-	-	-	-	-	1	
Total	145	155	119	145	140	110	123	45	154	114	

(1) Incluye cargos ESS (2) Incluye cargos ISM (3) Incluye cargos EAGG

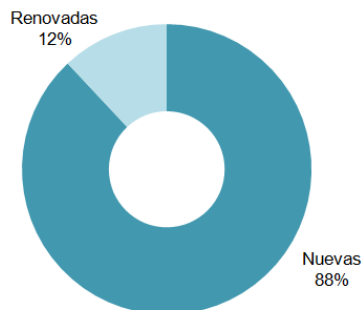
Distribución de BAPIs entre Unidad Académica de origen y desempeño - 2021



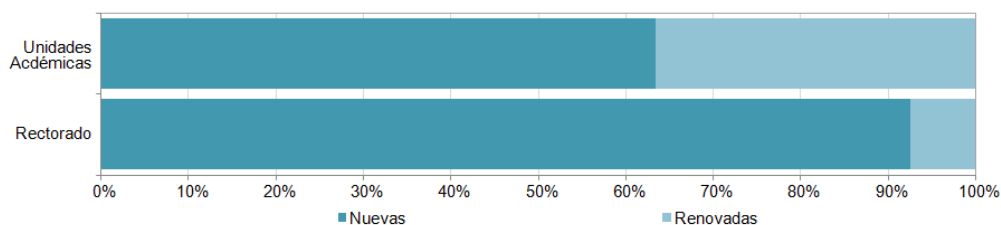
Fuente: Área de Coordinación - Secretaría General

BAPIs Nuevas y Renovadas según dependencia de Desempeño – 2022

Dependencia	Nuevas	Renovadas	Total
FADU	2	1	3
FBCB	3		3
FCA	4		4
FCE	5		5
FCJS	2		2
FCM	0		0
FCV	0		0
FHUC	5	2	7
FICH	4		4
FIQ	0	5	5
CUG	0		0
CURA	1		1
Rectorado	88	7	95
Total	114	15	129



Distribución porcentual de BAPIs nuevas y renovadas según dependencia de desempeño – 2022



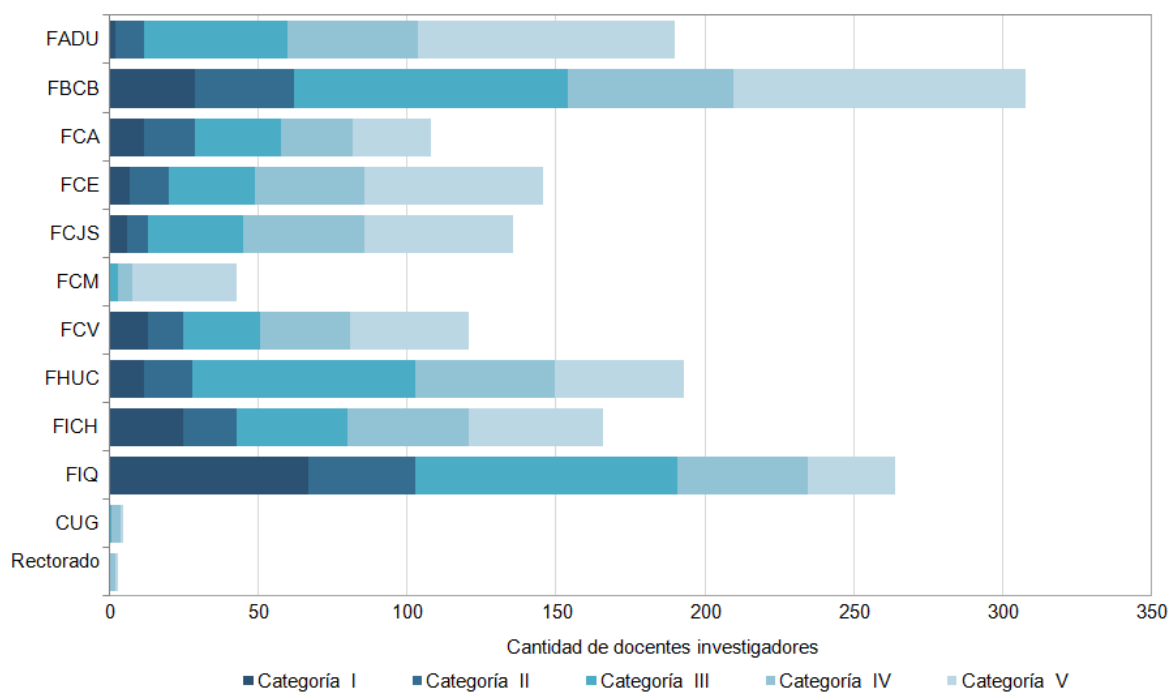
Fuente: Área de Coordinación - Secretaría General

DOCENTES INVESTIGADORES

Docentes Investigadores Categorizados de la UNL por dependencia – 2022

Unidad Académica	Categorías					Total
	I	II	III	IV	V	
FADU	2	10	48	44	86	190
FBCB	29	33	92	56	98	308
FCA	12	17	29	24	26	108
FCE	7	13	29	37	60	146
FCJS	6	7	32	41	50	136
FCM	0	0	3	5	35	43
FCV	13	12	26	30	40	121
FHUC	12	16	75	47	43	193
FICH	25	18	37	41	45	166
FIQ	67	36	88	44	29	264
CUG	0	0	1	3	1	5
Rectorado	0	0	0	2	1	3
Total	173	162	460	374	514	1.683

Distribución de los Docentes Investigadores categorizados por dependencia – 2022

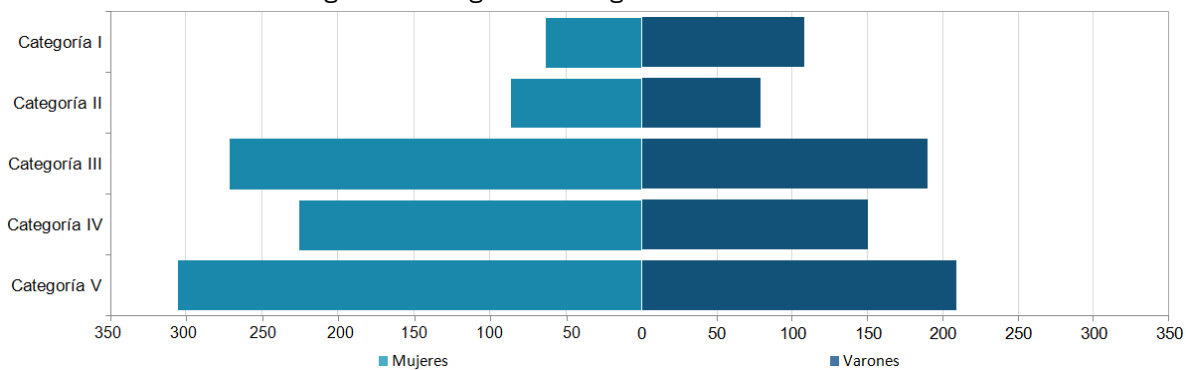


Fuente: Secretaría de Ciencia, Arte y Tecnología

Docentes Investigadores Categorizados de la UNL por sexo según dependencia – 2022

Unidad Académica	Categorías										Total	
	I		II		III		IV		V			
	Varones	Mujeres	Varones	Mujeres	Varones	Mujeres	Varones	Mujeres	Varones	Mujeres	Varones	Mujeres
FADU	1	1	6	4	20	28	21	23	44	42	92	98
FBCB	17	12	13	20	26	66	14	42	27	71	97	211
FCA	6	6	9	8	15	14	7	17	14	12	51	57
FCE	3	4	9	4	10	19	13	24	16	44	51	95
FCJS	5	1	3	4	16	16	21	20	19	31	64	72
FCM	0	0	0	0	1	2	3	2	17	18	21	22
FCV	8	5	5	7	15	11	16	14	17	23	61	60
FHUC	4	8	7	9	28	47	12	35	15	28	66	127
FICH	19	6	8	10	23	14	24	17	23	22	97	69
FIQ	45	22	17	19	35	53	19	25	15	14	131	133
CUG	0	0	0	0	1	0	1	2	1	0	3	2
Rectorado	0	0	0	0	0	0	0	2	0	1	0	3
Total	108	65	77	85	190	270	151	223	208	306	734	949

Distribución Docentes Investigadores categorizados según Sexo – 2022

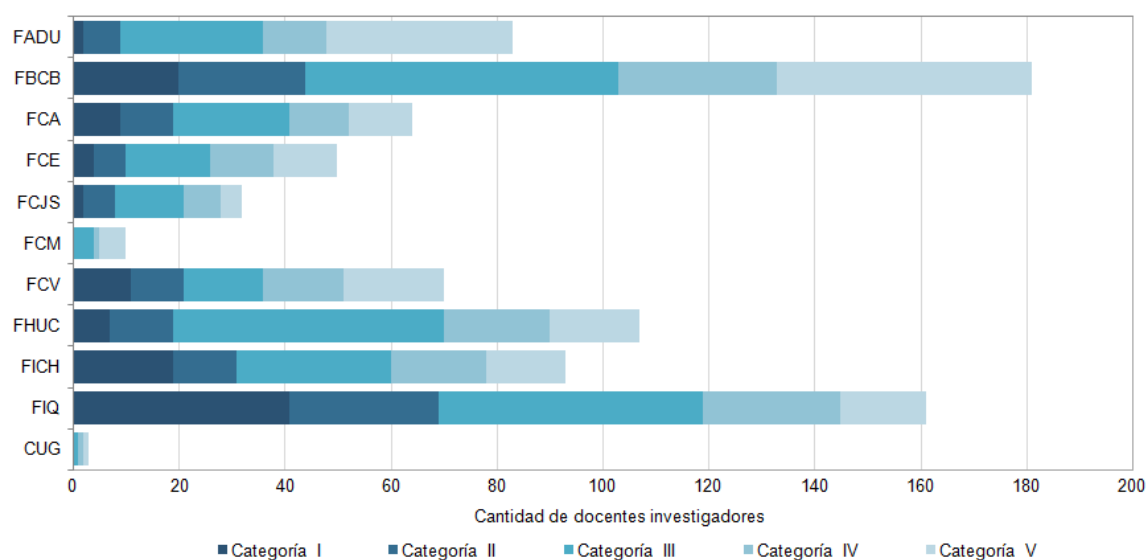


Fuente: Secretaría de Ciencia, Arte y Tecnología

Docentes categorizados que perciben incentivos por dependencia - 2022

Unidad Académica	Categorías					Total
	I	II	III	IV	V	
FADU	2	7	27	12	35	83
FBCB	20	24	59	30	48	181
FCA	9	10	22	11	12	64
FCE	4	6	16	12	12	50
FCJS	2	6	13	7	4	32
FCM	0	0	4	1	5	10
FCV	11	10	15	15	19	70
FHUC	7	12	51	20	17	107
FICH	19	12	29	18	15	93
FIQ	41	28	50	26	16	161
CUG	0	0	1	1	1	3
Total	115	115	287	153	184	854

Distribución de los Docentes Investigadores que perciben incentivos por dependencia - 2022

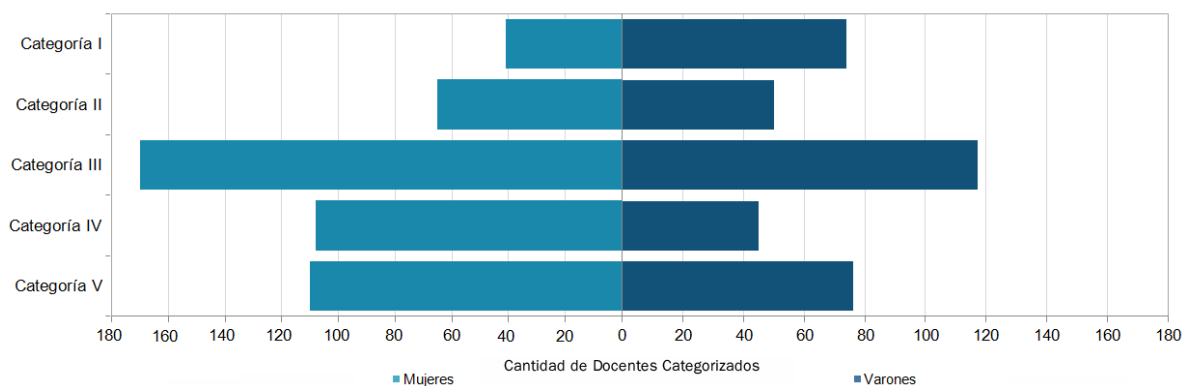


Fuente: Secretaría de Ciencia, Arte y Tecnología

Docentes categorizados que perciben incentivos por sexo según dependencia – 2022

Unidad Académica	Categorías										Total	
	I		II		III		IV		V		Varones	Mujeres
	Varones	Mujeres	Varones	Mujeres	Varones	Mujeres	Varones	Mujeres	Varones	Mujeres		
FADU	1	1	4	3	11	16	5	7	15	20	36	47
FBCB	15	5	11	13	17	42	6	24	14	34	63	118
FCA	5	4	4	6	9	13	1	10	2	10	21	43
FCE	2	2	3	3	4	12	3	9	4	8	16	34
FCJS	2		2	4	7	6	3	4	1	3	15	17
FCM					1	3			1	1	4	8
FCV	8	3	4	6	7	8	6	9	8	11	33	37
FHUC	2	5	4	8	25	26	4	16	15	2	50	57
FICH	13	6	4	8	15	14	10	8	7	8	49	44
FIQ	26	15	14	14	20	30	7	19	9	7	76	85
CUG					1				1	1	1	2
Total	74	41	50	65	117	170	45	108	76	108	362	492

Distribución Docentes Investigadores categorizados que perciben incentivos según Sexo – 2022

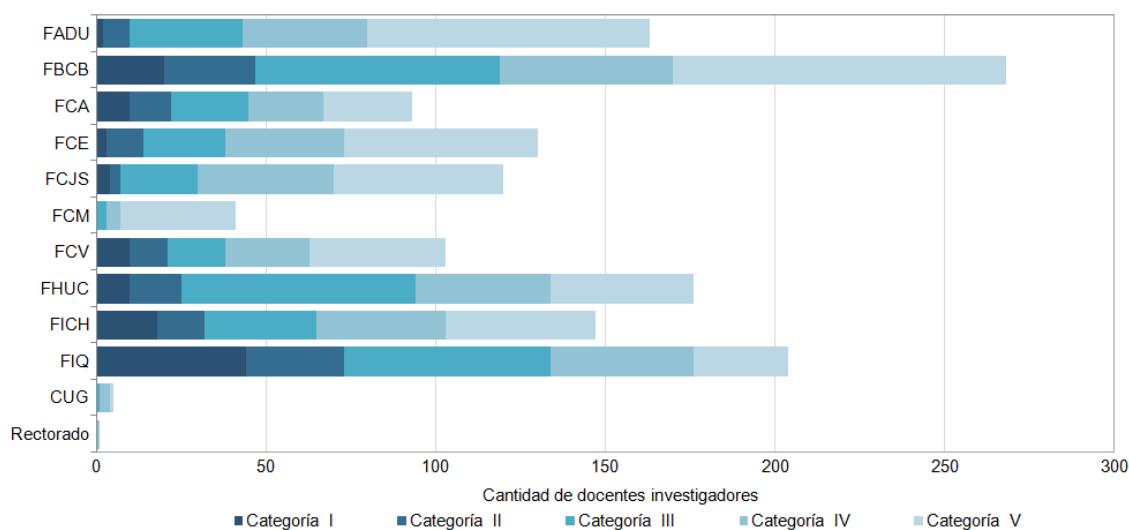


Fuente: Secretaría de Ciencia, Arte y Tecnología

Docentes Investigadores categorizados con cargo activo en la UNL - 2022

Unidad Académica	Categorías					Total
	I	II	III	IV	V	
FADU	2	8	33	37	83	163
FBCB	20	27	72	51	98	268
FCA	10	12	23	22	26	93
FCE	3	11	24	35	57	130
FCJS	4	3	23	40	50	120
FCM	0	0	3	4	34	41
FCV	10	11	17	25	40	103
FHUC	10	15	69	40	42	176
FICH	18	14	33	38	44	147
FIQ	44	29	61	42	28	204
CUG	0	0	1	3	1	5
Rectorado	0	0	0	1	0	1
Total	121	130	359	338	503	1.451

Distribución de los Docentes Investigadores categorizados con cargo activo en la UNL - 2022

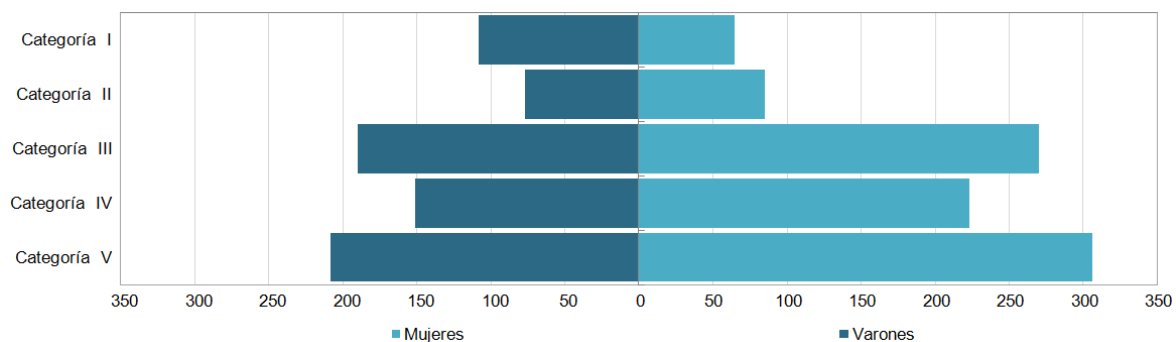


Fuente: Secretaría de Ciencia, Arte y Tecnología

Docentes Investigadores categorizados con cargo activo en la UNL - 2022

Unidad Académica	Categorías										Total	
	I		II		III		IV		V		Varones	Mujeres
	Varones	Mujeres	Varones	Mujeres	Varones	Mujeres	Varones	Mujeres	Varones	Mujeres		
FADU	1	1	5	3	11	22	18	19	40	43	75	88
FBCB	15	5	12	15	18	54	12	39	27	71	84	184
FCA	5	5	5	7	12	11	6	16	14	12	42	51
FCE	2	1	8	3	7	17	12	23	16	41	45	85
FCJS	4	0	1	2	12	11	21	19	19	31	57	63
FCM	0	0	0	0	1	2	2	2	17	17	20	21
FCV	7	3	4	7	10	7	13	12	17	23	51	52
FHUC	4	6	7	8	27	42	11	29	15	27	64	112
FICH	12	6	6	8	21	12	22	16	22	22	83	64
FIQ	29	15	15	14	24	37	17	25	14	14	99	105
CUG	0	0	0	0	1	0	1	2	1	0	3	2
Rectorado	0	0	0	0	0	0	0	1	0	0	0	1
Total	79	42	63	67	144	215	135	203	202	301	623	828

Distribución Docentes Investigadores categorizados con cargo activo en la UNL - 2022



Fuente: Secretaría de Ciencia, Arte y Tecnología

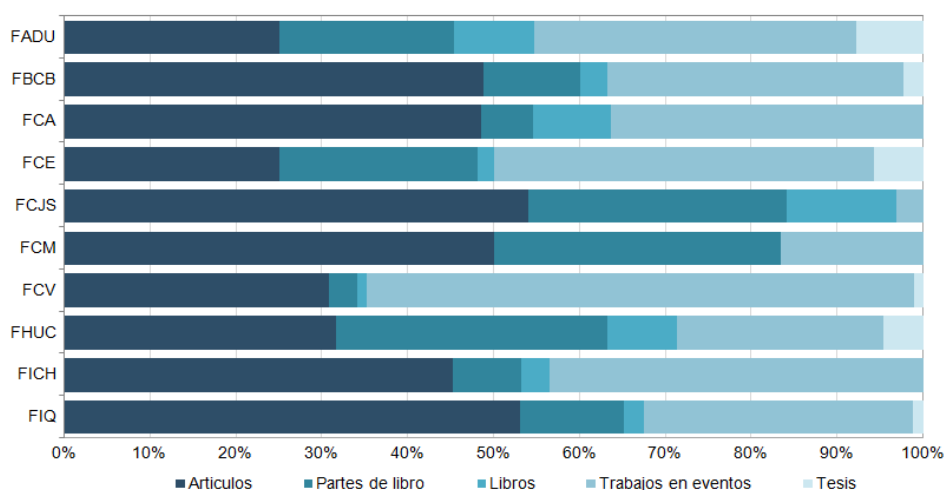
PRODUCCIÓN CIENTÍFICA

Producción científica de los docentes investigadores de la UNL registrada en SIGEVA - 2022

Distribución de la producción científica de la UNL por Unidad Académica y tipo de material - 2022

Unidad Académica	Tipo de documento					Total
	Artículos	Partes de libro	Libros	Trabajos en eventos	Tesis	
FADU	16	13	6	24	5	64
FBCB	61	14	4	43	3	125
FCA	16	2	3	12	0	33
FCE	13	12	1	23	3	52
FCJS	34	19	8	2	0	63
FCM	3	2	0	1	0	6
FCV	57	6	2	118	2	185
FHUC	54	54	14	41	8	171
FICH	28	5	2	27	0	62
FIQ	44	10	2	26	1	83
Total	326	137	42	317	22	844

Distribución porcentual de la producción científica por Unidad Académica y tipo de material - 2022



Participación porcentual de las Unidades Académicas en la producción científica - 2022

Unidad Académica	Artículos (en %)	Partes de libro (en %)	Libros (en %)	Trabajos en eventos (en %)	Tesis (en %)
FADU	5	9	14	8	23
FBCB	19	10	10	14	14
FCA	5	1	7	4	0
FCE	4	9	2	7	14
FCJS	10	14	19	1	0
FCM	1	1	0	0	0
FCV	17	4	5	37	9
FHUC	17	39	33	13	36
FICH	9	4	5	9	0
FIQ	13	7	5	8	5

Fuente: Secretaría de Ciencia, Arte y Tecnología

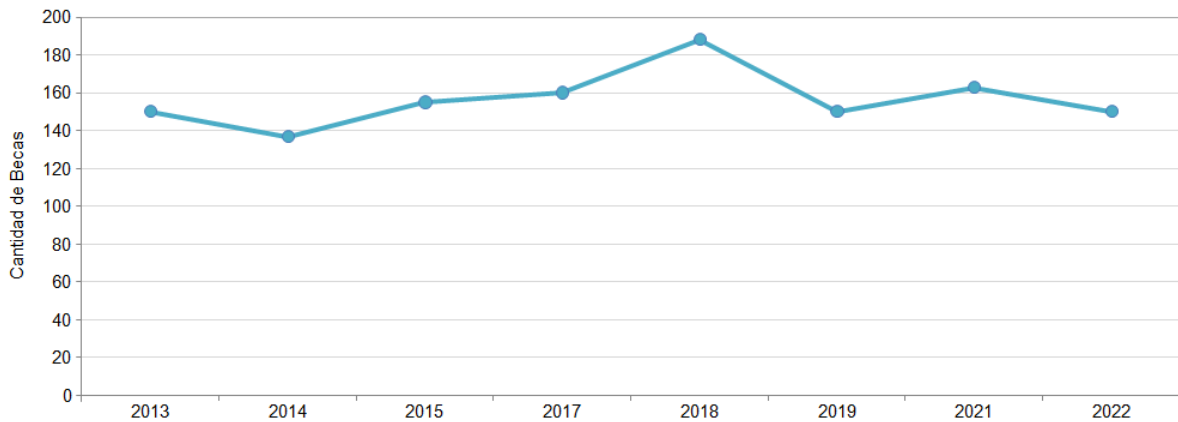
FORMACIÓN DE RECURSOS HUMANOS EN INVESTIGACIÓN

Becas de Iniciación a la Investigación para estudiantes de carrera de grado (Cientibecas)

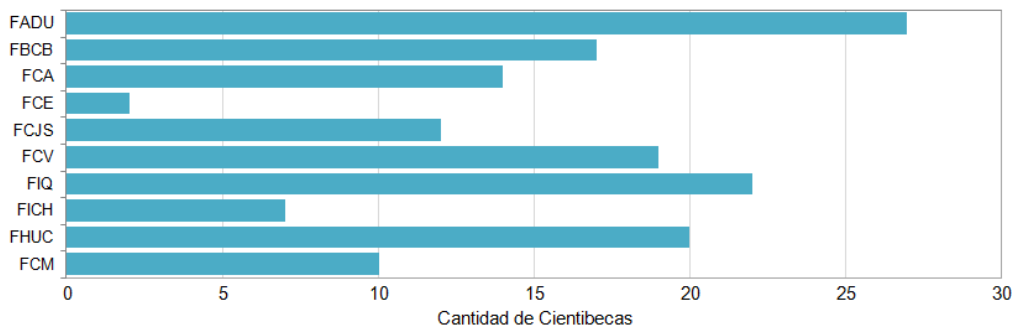
Evolución de las Becas de Iniciación a la Investigación para estudiantes de carrera de grado (Cientibecas) por Unidad Académica - 2013-2022

Unidad Académica	Cientibecas Adjudicadas con y sin estipendio									Distribución 2022 (en %)
	2013	2014	2015	2017	2018	2019	2021	2022	Total	
FADU	31	32	26	31	29	28	33	27	303	18,0
FBCB	24	23	25	27	25	18	11	17	221	11,3
FCA	10	8	10	8	15	10	9	14	118	9,3
FCE	11	14	15	15	10	8	8	2	115	1,3
FCJS	4	7	10	5	11	11	18	12	88	8,0
FCM	5	7	11	20	25	14	8	19	185	12,7
FCV	15	19	14	27	15	12	20	22	230	14,7
FHUC	25	0	21	14	22	18	17	7	94	4,7
FICH	11	13	4	2	15	12	7	20	198	13,3
FIQ	14	14	19	11	21	19	32	10	117	6,7
Total	150	137	155	160	188	150	163	150	1.669	100,0

Evolución de las Becas de Iniciación a la Investigación para estudiantes de carrera de grado (Cientibecas) - 2013-2022



Distribución de las Cientibecas según Unidad Académica - 2022



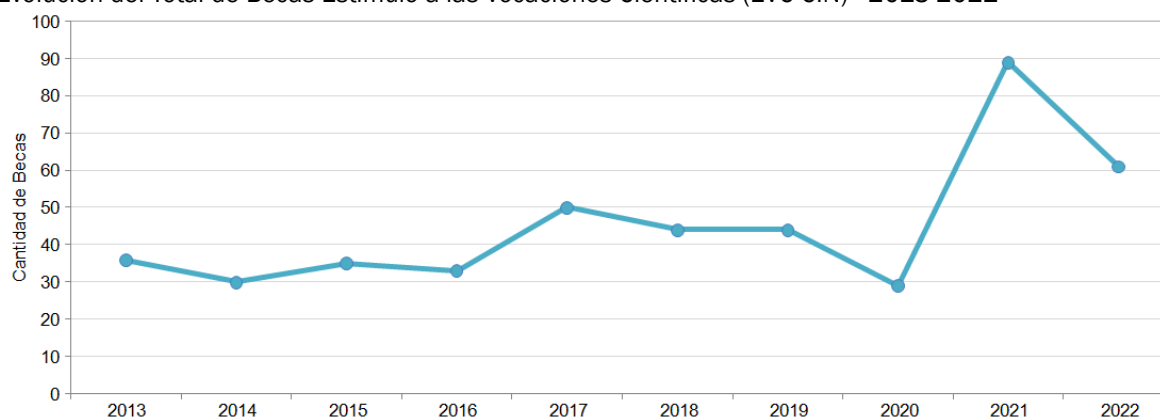
Fuente: Secretaría de Ciencia, Arte y Tecnología

Becas Estímulo a las Vocaciones Científicas (EVC-CIN)

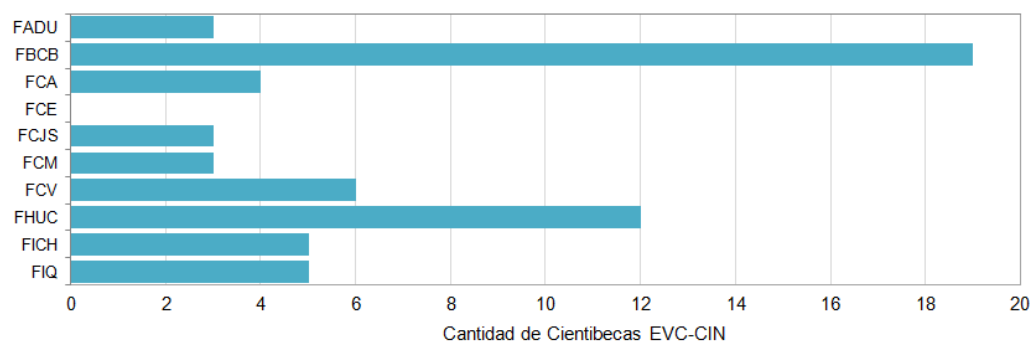
Evolución de las Becas Estímulo a las Vocaciones Científicas (EVC-CIN) según Unidad Académica - 2013-2022

Unidad Académica	2013	2014	2015	2016	2017	2018	2019	2020	2021	2022
FADU	1	1	0	0	2	1	1	2	6	3
FBCB	11	8	7	6	8	8	6	3	21	19
FCA	0	0	0	2	2	2	2	2	3	4
FCE	3	1	1	0	2	1	0	1	4	0
FCJS	2	0	1	1	2	2	2	2	8	3
FCM	0	1	0	0	1	2	1	1	7	3
FCV	2	0	0	0	5	3	5	2	2	6
FHUC	11	14	19	18	19	17	17	7	20	12
FICH	1	3	5	1	3	5	7	5	7	5
FIQ	5	2	2	5	6	3	3	4	11	5
Total	36	30	35	33	50	44	44	29	89	61

Evolución del Total de Becas Estímulo a las Vocaciones Científicas (EVC-CIN) - 2013-2022



Distribución de las Becas EVC-CIN según Unidad Académica - 2022



Fuente: Secretaría de Ciencia, Arte y Tecnología

PROYECTOS DE INVESTIGACIÓN

Fondos Propios

Curso de Acción para la Investigación y el Desarrollo (CAI+D)

Evolución del Total de Proyectos de investigación y Desarrollo según año de convocatoria

Convocatoria	Duración	Proyectos Presentados	Proyectos Aprobados	Montos Aprobados (en \$)
1996	3	212	195	1.838.755,0
2000	3	189	179	958.529,2
2002	3	226	198	1.164.005,0
2005	3	261	242	1.980.240,0
2006	3	234	226	1.948.782,0
2009	4	400	398	11.681.192,2
2011	3	512	494	14.991.520,0
2016	3	367	364	40.296.914,0
2020	3	311	309	84.360.000,0

CAI+D 2020 - Distribución por Unidades Académicas

CAID 2020 - Interacción entre UA sede y el resto de las UA

Unidad Académica	Total de proyectos en esa UA que interactúan con docentes de otras UA	Total Proyectos que tiene sólo docentes de esa UA	Total proyectos UA sede	Total Integrantes de los proyectos
FADU	15	14	29	393
FBCB	25	27	52	496
FCA	10	15	25	263
FCE	18	2	20	265
FCJS	13	7	20	214
FCM	5	1	6	81
FCV	6	12	18	241
FHUC	36	15	51	608
FICH	20	10	30	345
FIQ	25	32	57	580
CUG	1	0	1	10

Nota: Un proyecto puede vincularse con más de una Unidad Académica
Un integrante puede tener cargo en más de un Unidad Académica

CAID 2020 - Cantidad de Proyectos que interactúan entre la UA Sede y las UA vinculadas

UA Sede	FADU	FBCB	FCA	FCE	FCJS	FCM	FCV	FHUC	FICH	FIQ	CUG	CURA
FADU	nc	2	2		4			6	4	1	2	
FBCB		nc		2		5	3	6	9	8	1	
FCA		1	nc	2	1		3	4	2		1	
FCE	3	3	3	nc	6		3	3	3	2	2	
FCJS	4	3		5	nc			6	1	1		
FCM		5				nc	1	1	1			
FCV		3	2				nc	1		1	1	
FHUC	5	13	4	7	13	1	5	nc	8	8	2	
FICH	4	6	3	1	3		1	4	nc	7	1	1
FIQ	2	7	2	4			1	7	8	nc	1	1
CUG							1			1	nc	

Nota: Un proyecto puede vincularse con más de una Unidad Académica

Fuente: Secretaría de Ciencia, Arte y Tecnología

Proyectos de I+D Orientados a Problemas Sociales y Productivos en el marco del Curso de Acción para la Investigación y el Desarrollo (CAI+D) según año de convocatoria

Convocatoria	IP Presentadas	IP Aprobadas	en Ejecución Subsidiados	Montos Aprobados (en \$)
2008	33	25	11	152.250,0
2010	42	23	14	780.000,0
2012	31	28	16	951.830,0
2014	52	17	17	1.509.370,0
2016	65	48	28	5.505.900,0
2021	41	31	31	17.300.000,0

CAI+D Orientados 2021 en ejecución – Distribución por Unidades Académicas

Dependencia	CAI+D Orientado
FADU	3
FBCB	10
FCA	2
FCJS	2
FCM	3
FCV	3
FICH	5
FIQ	3
Total	31

Programa de Incorporación de Recursos Humanos Calificados (PIRHCa) por año de convocatoria según Unidad Académica

Unidad Académica	Convocatoria					Total
	2014	2015	2016	2017	2018	
FADU	-	-	-	1	-	1
FBCB	2	-	-	1	-	3
FCA	1	-	-	-	-	1
FCJS	-	1	-	-	-	2
FHUC	1	-	-	1	1	3
FICH	1	1	1	1	2	6
Total	5	2	2	4	3	16

Proyectos PIRHCa en el marco del Curso de Acción para la Investigación y el Desarrollo (CAI+D)

Unidad Académica	Temas de Interés (Disciplina Científica)	Total
FICH	Cs. de la Ingeniería, Cs Agrarias y Tecnológicas	1
ISM	Cs Humanas y Artes	1

Programa de Promoción y Apoyo a la Investigación en Temas de Interés Institucional (PAITI)

Unidad Académica	Interés sobre Género	Interés sobre Salud	Interés sobre Arte	Total
FADU				2
FCM		2		2
FHUC				2
FIQ				1
CUG		3		3
Total		5		5

Fuente: Secretaría de Ciencia, Arte y Tecnología

Fondos Externos**Fondos Nacionales****Agencia Nacional de Promoción Científica y Tecnológica (ANPCyT)**

Proyectos de Investigación Científica y Tecnológica por Convocatorias aún vigentes - 2022

Dependencia	PICT 2016	PICT 2017	PICT 2018	PICT START UP 2015	PICT START UP 2018	PICT 2017 MAX PLANCK	PICT Aplicados 2018	PICT E 2018	PICT 2019	PICT 2020	PICT 2021	
Unidad Académica	FADU	0	0	0	0	0	0	0	1	0	0	
	FBCB	4	8	9	0	0	0	1	9	12	18	
	FCA	2	1	3	0	0	0	0	4	1	0	
	FCE	0	0	1	0	0	0	0	0	0	0	
	FCJS	1	0	0	0	0	1	0	0	0	1	
	FCV	8	8	3	0	0	0	1	0	3	4	6
	FHUC	2	2	0	0	0	0	0	0	2	1	2
	FICH	3	5	2	0	0	0	0	0	4	2	2
	FIQ	10	9	5	2	2	0	1	1	7	9	4
Instituto	IAL	4	6	8	0	0	0	1	1	2	6	
	ICIAGRO	0	0	0	0	0	0	0	0	0	1	
	ICIVET	0	0	1	0	0	0	0	5	3	1	
	IHUCSO	1	1	0	0	0	0	0	2	1	1	
	INCAPE	4	0	5	0	0	0	0	5	2	5	
	INLAIN	3	0	3	0	0	0	0	4	2	3	
	INTEC	2	3	8	0	0	0	0	2	6	2	
	IQAL	0	0	1	0	0	0	0	1	0	1	
	ISAL	3	0	4	0	0	0	0	2	2	2	
	SINC(i)	1	1	3	0	0	0	0	0	2	2	0
Total	48	44	56	2	2	1	2	4	53	50	55	

Fondos Provinciales**Agencia Santafesina de Ciencia, Tecnología e Innovación**

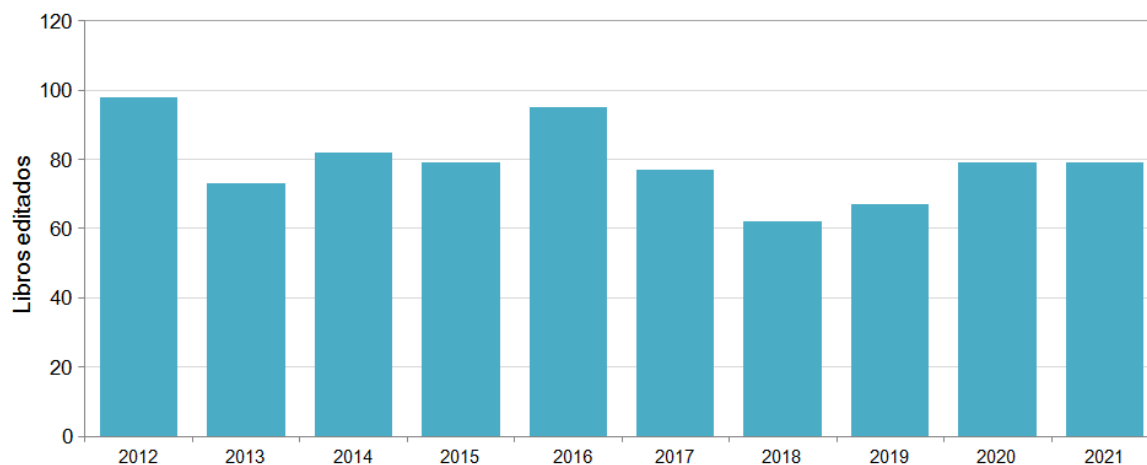
Proyectos de Investigación Orientada – Convocatorias vigentes - 2022

Unidad Académica	Investigación Orientada 2018	Comunicar la Ciencia 2019	Ciencia y Genero 2022	Investigación Orientada 2019	CC 2021	PEIC I+D 2021	PEICE 2021
Unidad Académica	FADU	0	0	0	1	1	0
	FBCB	2	1	0	5	1	9
	FCA	0	0	0	5	0	1
	FCJS	0	0	0	1	0	0
	FCV	0	0	0	4	0	1
	FHUC	1	4	1	1	0	0
	FICH	0	0	0	6	0	4
	FIQ	2	2	0	3	3	3
	Instituto	ICIVET	1	0	0	2	0
Rectorado		2	1	0	0	0	0
CUG		0	0	0	0	0	2
CURA		0	0	0	1	0	0
IAL		0	0	0	1	0	1
IQAL		0	0	0	1	0	0
ICIAGRO		0	0	0	0	0	1
IHUSCO		0	0	1	0	0	1
INCAPE		0	0	0	1	0	1
CIMEC		0	0	0	0	0	0
INLAIN	0	0	0	1	0	1	
IFIS	0	0	0	1	0	0	
Total	8	8	2	34	5	25	6

Fuente: Secretaría de Ciencia, Arte y Tecnología

CENTRO DE PUBLICACIONES

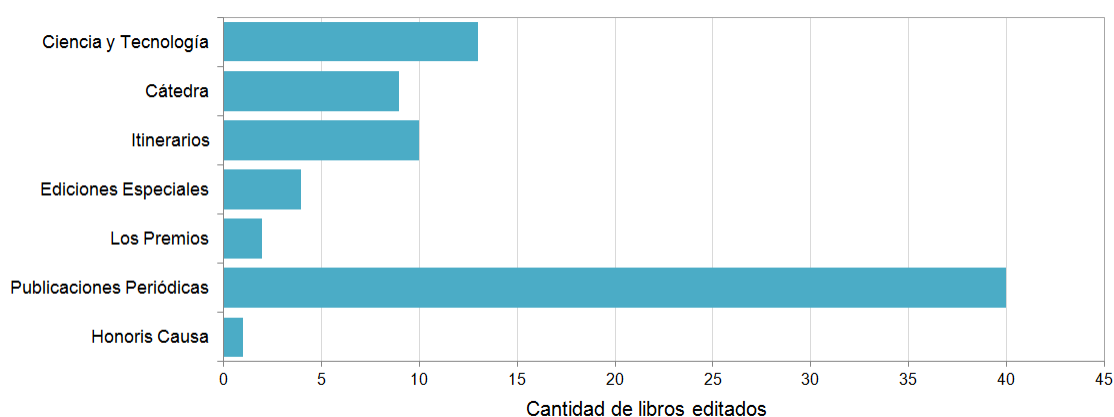
Evolución de libros editados - 2012-2021



Evolución de la cantidad de ediciones por colección - 2012-2021

Colección	2012	2013	2014	2015	2016	2017	2018	2019	2020	2021
Ciencia y Tecnología	8	4	3	8	17	9	9	2	18	13
Cátedra	25	8	10	3	8	2	6	15	11	9
Diente de León	-	2	1	0	0	2	0	0		
Itinerarios	15	10	11	4	6	4	5	4	8	10
Ediciones Especiales	8	6	10	23	22	20	4	7	2	4
Los Premios	-	1	3	0	0	1	1	2	1	2
El País del Sauce	1	0	2	0	0	0	1	1	1	
Diálogos	2	1	2	0	2	1	0	0	1	
Publicaciones periódicas	39	41	40	41	40	38	36	32	36	40
Centenario								4		
Honoris Causa									1	1
Total	98	73	82	79	95	77	62	67	79	79

Distribución de la cantidad de libros editados por colección - 2021

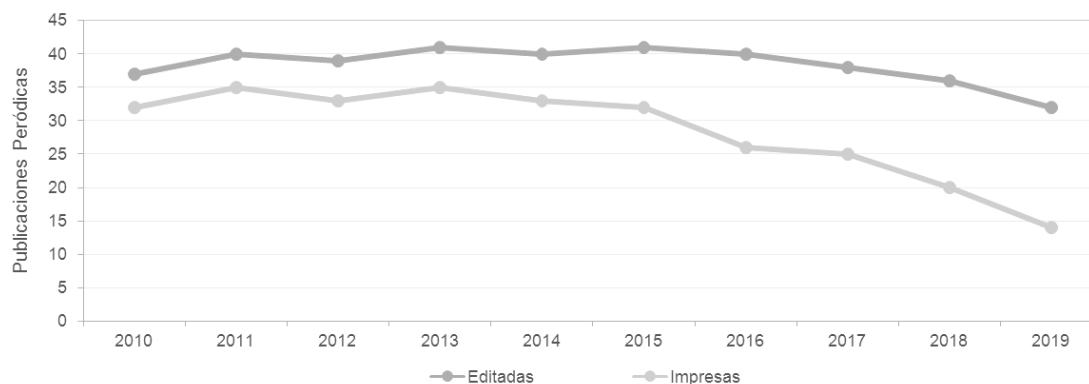


Fuente: Centro de Publicaciones - Secretaría Académica y de Innovación Educativa

Evolución de Publicaciones periódicas editadas según dependencia de origen - 2012-2019

Dependencia	2012	2013	2014	2015	2016	2017	2018	2019
FADU	3	3	3	2	2	2	2	0
FCA-FCV	2	2	2	2	2	2	2	1
FBCB	2	2	2	2	2	2	2	2
FCA	2	2	2	2	2	2	2	0
FCE	4	4	4	4	4	4	4	4
FCJS	6	7	6	7	6	7	6	4
FHUC	13	13	14	14	15	12	11	16
ISM	0	1	0	1	0	1	0	0
Extensión/Cultura	5	5	5	5	5	4	5	3
UNL	2	2	2	2	2	2	2	2
Total	39	41	40	41	40	38	36	32

Evolución de las publicaciones periódicas editadas e impresas - 2010-2019

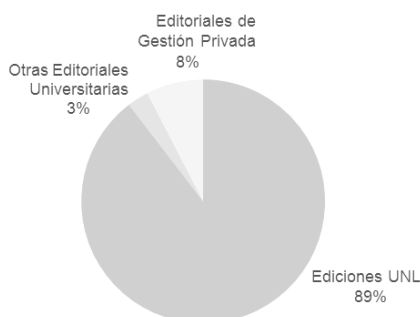


Nota: Todas las publicaciones se concretan en versión digital, por lo tanto sus valores coinciden con los de las ediciones

Fuente: Centro de Publicaciones - Secretaría Académica y de Innovación Educativa

Distribución de los Libros vendidos por tipo de Editorial - 2019

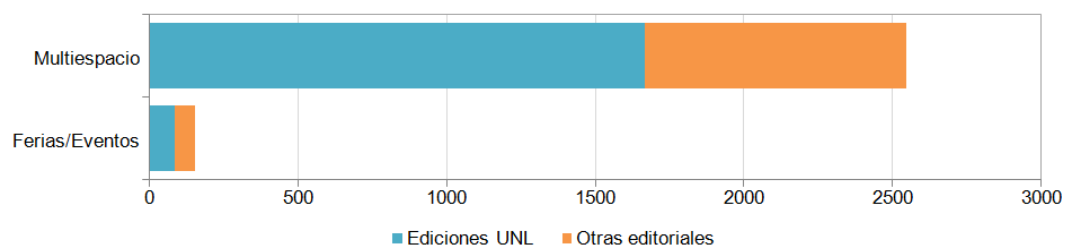
Tipo de Editorial	Ejemplares Vendidos
Ediciones UNL	8.788
Otras Editoriales Universitarias	278
Editoriales de Gestión Privada	744
Total	9.810



Distribución de las las ventas de librería UNL por Punto de Venta según editorial - 2021

Sucursal	Ediciones UNL		Otras Editoriales		Total de ejemplares
	Ejemplares	Porcentaje	Ejemplares	Porcentaje	
Multiespacio	1.670	95	879	93	2.549
CU	0	0	0	0	0
Ferias/Eventos	88	5	69	7	157
Total	1.758	100	948	100	2.706

Distribución de las ventas de librería UNL por Punto de Venta según editorial - 2021



Fuente: Centro de Publicaciones - Secretaría Académica y de Innovación Educativa

PROGRAMA DE BIBLIOTECAS

Distribución del ingreso de material al Acervo bibliográfico según Biblioteca - 2022

Dependencia	Ingreso de material	Acervo bibliográfico
Biblioteca "Dr. Ezio Emiliani" – FIQ	367	21.065
Biblioteca "Gral. José de San Martín" – EIS	2.195	19.545
Biblioteca "Pablo Vrillaud" – FCJS	3.200	71.433
Biblioteca "Rosarito Vera Peñaloza" - Jardín de Infantes "La Ronda"	58	2.413
Biblioteca "Mafalda" – Escuela Secundaria	184	1.169
Biblioteca "Silvia Claudia Otte" Escuela de Agricultura, Ganadería y Granja	56	2.312
Biblioteca Centralizada "Dr. Ezio Emiliani" – FBCB-FICH-FCM-ESS	2.016	29.404
Biblioteca Centralizada FAVE (FCA - FCV)	4.980	41.381
Biblioteca Centralizada FHUC-FADU-ISM	4.942	51.262
Biblioteca Centro de Idioma	6	1.937
Biblioteca de Ciencias Economicas	9.462	25.476
Biblioteca Escuela Primaria	45	1.659
Biblioteca Pública "Dr. José Galvez"	366	1.602
Centro Universitario "Pablo Vrillaud" Reconquista – Avellaneda	23	305
Centro Universitario Galvez	262	820
Total	28.162	271.783

Distribución de prestamos según Biblioteca

Dependencia	Prestamos	Usuarios
Biblioteca "Dr. Ezio Emiliani" – FIQ	1.669	1.669
Biblioteca "Gral. José de San Martín" – EIS	1.242	1.242
Biblioteca "Pablo Vrillaud" – FCJS	4.023	4.023
Biblioteca "Rosarito Vera Peñaloza" - Jardín de Infantes "La Ronda"	944	198
Biblioteca Centralizada "Dr. Ezio Emiliani" – FBCB-FICH-FCM-ESS	3.081	3.081
Biblioteca "Mafalda" – Escuela Secundaria	171	171
Biblioteca Centralizada FAVE (FCA - FCV)	3.117	3.117
Biblioteca Centralizada FHUC-FADU-ISM	6.352	6.352
Biblioteca Centro de Idioma	10	10
Biblioteca de Ciencias Economicas	5.195	5.195
Biblioteca Escuela Primaria	198	S/d
Biblioteca Pública "Dr. José Galvez"	3.905	3.905
Centro Universitario "Pablo Vrillaud" Reconquista – Avellaneda	6	6
Centro Universitario Galvez	128	128
Biblioteca Sede Universitaria Rafaela-Sunchales	S/d	S/d

Usuarios activos por perfil

Perfil	Cantidad
Estudiante	31.961
Docente	1.178
Becario/Pasante	1.258
Preuniversitario	271
Socio/Publico/Otros	39
Gestion	399
Investigador	20
Contratado	146
Nodocente	32

Biblioteca Digital

Distribución de Usuarios y los préstamos mensuales - 2022

Mes	Ene	Feb	Mar	Abr	May	Jun	Jul	Ago	Sep	Oct	Nov	Dic
Usuarios Registrados	16	56	67	103	85	62	60	101	79	71	83	48
Préstamos	17	73	89	84	61	57	78	78	115	342	582	260

Fuente: Centro de Telemática - Secretaría General

SALUD

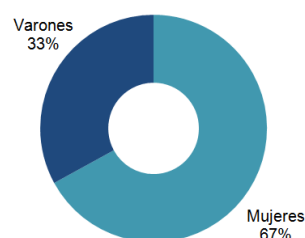
Área estudiantil

Evaluación Integral del Ingresante – 2022

Examen	Estudiantes
Evaluaciones realizadas presencial	2.064
Fichas modalidad a distancia	70
Total	2.134

Resultados relevantes obtenidos a partir de la realización del examen de salud - 2022

Condición	Resultados (%)
Con cobertura de obra social	84
Sin cobertura de obra social	16
Realizan actividad física	67
Fuman	10
Manifiestan consumir bebidas alcohólicas diariamente	0
Manifiestan consumir bebidas alcohólicas en salidas de fin de semana	62
Manifiestan consumir marihuana u otras drogas	0
Manifiestan usar siempre preservativos	71
Manifiestan tener problemas para dormir (*)	19
Manifiesta realizar 4 comidas diarias	67

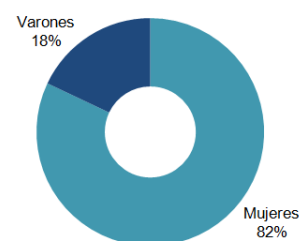


(*) Las causas indicadas con mayor frecuencia tienen que ver con estrés, ansiedad por el estudio o uso de tecnología (celulares / computadoras / otros)

Atención Primaria de la Salud

Actividades de atención primaria (Santa Fe-Esperanza) – 2022

Atenciones en consultorio Medicina general	Cantidad
Consulta clínica Medicina general	1.986
Laboratorio	904
Análisis solicitados en el marco de los exámenes para ingresantes	186
Análisis solicitados para carpetas médicas	324
VIH	121
Derivaciones médicas al Centro de Especialidades Médicas Ambulatorias de Santa Fe	273
Odontología	2.486
Enfermería	331
Nutrición	517
Total	7.128



Área Enfermería – 2022

Vacunas	Dosis
Vacunas para completar calendario	432
Vacunatorio COVID	9.165
Vacuna antigripal	90

Entrega de medicación	Compridos
Antibióticos	27.720
Analgésicos antiinflamatorios	8.715

Entrega de medicación	Alumnos
Colocación de anticonceptivos inyectables	22
Colocación DIU	1
Colocación implantes subdérmicos	7

Fuente: Programa Salud y Seguridad - Secretaría de Planeamiento Institucional e Internacionalización

Área Psicología – 2022

Actividades	Participantes	
Taller (semanal)	-	(*) Acompañamiento de procesos de denuncia por violación hasta instancia de juicio y participando como testigos psicológicos, se acompañó a las unidades académicas en casos de consulta y de necesidad de abordaje específico de situaciones complejas
Electiva (cuatrimestral)	35	
Mesa de articulación sobre "Salud emocional y bienestar de los estudiantes"	-	(**) De las consultas llevadas a cabo, los pacientes en general referenciaron síntomas en torno a: depresión, ansiedad, irritabilidad, estrés, adicciones, ataques de pánico, confusión, inestabilidad, apatía e intentos de suicidio.
Victimas de violación o abuso (*)	4	
Alumnos en tratamiento (**)	45	

Universidad Saludable

Participantes según actividades

Actividad	Participantes
Curso de RCP para nodocentes (Prog. De Formación)	30 Nodocentes
Jornada de hemodonación (UNL - Cudaio) - Ciudad Universitaria, junio	25 Donantes
Jornada de hemodonación (UNL- Cudaio) - Noviembre, FAVE	25 Donantes
Jornadas de hemodonación (UNL- Cudaio) - Noviembre, Ciudad Universitaria	50 Donantes

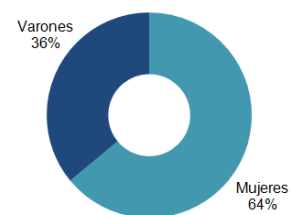
Eventos planificados

Eventos	Actividades
Edición de la Semana de la Salud - Junio, FAVE	1
Edición de la Semana de la Prevención de Cáncer de Cuello de útero - Junio, FAVE	1
Jornada de concientización y prevención de VIH (UNL - Cipress) - Diciembre, FAVE	1
Reuniones con el equipo de psicología de la Universidad de Burgos, España, con el fin de cooperar para la implementación de una propuesta que aborde la problemática de la salud emocional de los estudiantes.	3

Salud Ocupacional

Exámenes preocupacionales (carpetas médicas) - 2022

Actividades	Cantidad
Total de agentes evaluados	325
Docentes	261
No docentes	Administrativos 42
	Servicios Generales, Mantenimiento y Producción 16
Gestión	6
Certificados definitivos emitidos	325
Aptos definitivos	283
Aptos provisionales (adeudan estudios radiológicos u otro)	42



Preexistencias más frecuentes - 2022

Condición preexistente	Cantidad
Enfermedades oculares	
Enfermedades del sistema osteomuscular y del tejido conectivo	
Enfermedades endocrinas, nutricionales o metabólicas	163
Enfermedades del aparato respiratorio	
Trastornos mentales y del comportamiento y enfermedades del sistema nervioso	

Nota: Las preexistencias representan el 50 % de los aptos con preexistencia

Fuente: Programa Salud y Seguridad - Secretaría de Planeamiento Institucional e Internacionalización

Justificaciones de inasistencias – 2022

Agentes que realizaron alguna gestión de licencia

2022	ECT	ELT	Promedio de gestiones por agente	Total de agentes
Control de ausentismo	1.700	304	3	2.004

Autorizaciones de licencias gestionadas

	ECT	ELT	Atención a familiar	Total de licencias
Tipo de licencia	4.353	1.026	1.107	6.486
En porcentaje	67%	16%	17%	100%

Licencias autorizadas según patologías

Patologías	ECT	ELT	En %
Enfermedades del sistema respiratorio		459	27
Malestares sin diagnóstico específico (*)		408	24
Enfermedades articulares		204	12
Otras patologías de ECT		629	37
En la esfera psíquica (**)			158
Otras patologías de ELT (***)			146
			48

(*) Dolor abdominal, taquicardia, palpitaciones, disnea, entre otros

(**) Estrés, angustia, ansiedad, etc

(***) En orden de relevancia: enfermedades osteomusculares, traumatismos varios y cáncer

Fuente: Programa Salud y Seguridad - Secretaría de Planeamiento Institucional e Internacionalización

DEPORTES

Programa Deporte Universitario - 2022

Tipo de Actividades		Disciplinas	Disciplinas	Asistentes
Deporte universitario	Recreativas	Ajedrez, atletismo, básquet recreativo, voley recreativo, handbol, canotaje, judo, fútbol, entrenamiento funcional, futsal, entrenamiento en circuito de la fuerza, hockey, fútbol femenino	13	2.043
	Torneo Interfacultades	Fútbol 11 masculino, Hockey 5 femenino, Vóley masculino y femenino y Deportes Electrónicos) y Representación en JUAR	6	865
Deporte Federado		Fútbol (todas las categorías); basquet (Premini, Mini y primera división); hockey (primera división y reserva) y futsal (primera división)	4	475
Actividad Física para la Salud y Recreativa		Círculo de Corredores, Circuito de Salud, Entrenamiento Funcional, Gimnasia de baja intensidad, Navegación a Vela, Remo, Musculación (hasta julio)	6	197
		Fútbol, fútbol femenino (escuelas y Sub14), handbol, básquet, voley, hockey	6	386
Educación Física en el Nivel Preuniversitario		Alumnos de 1° a 4° año	-	740
Capacitación en Actividad Física y Escolar	Materias Electivas	Cuerpo y movimiento como fenómeno de integración sociocultural; Olimpismo, Gestión deportiva, Ajedrez y Deportes Náuticos y otras propuestas de capacitación	mas de 6	970

Colonia de Vacaciones del Predio UNL-ATE - 2022

Actividades desarrollada en 20 hs semanales durante 10 semanas

Participantes	Cantidad
Colonos miembros de ATE y UNL	400
Docentes	36
Coordinadores	2
Médico	1
Nutricionista	1

La misma se desarrollo en 10 semanas, desde el 9 de diciembre de 2022 y se extendió hasta el 24 de febrero de 2023. Contó con 400 colonos entre 4 y 13 años, miembros de ATE y UNL, 2 coordinadores, 1 médico, 1 nutricionista y 32 docentes que conformaron un total de 16 grupos. También se suma el apoyo de la Dirección del Predio UNL-ATE

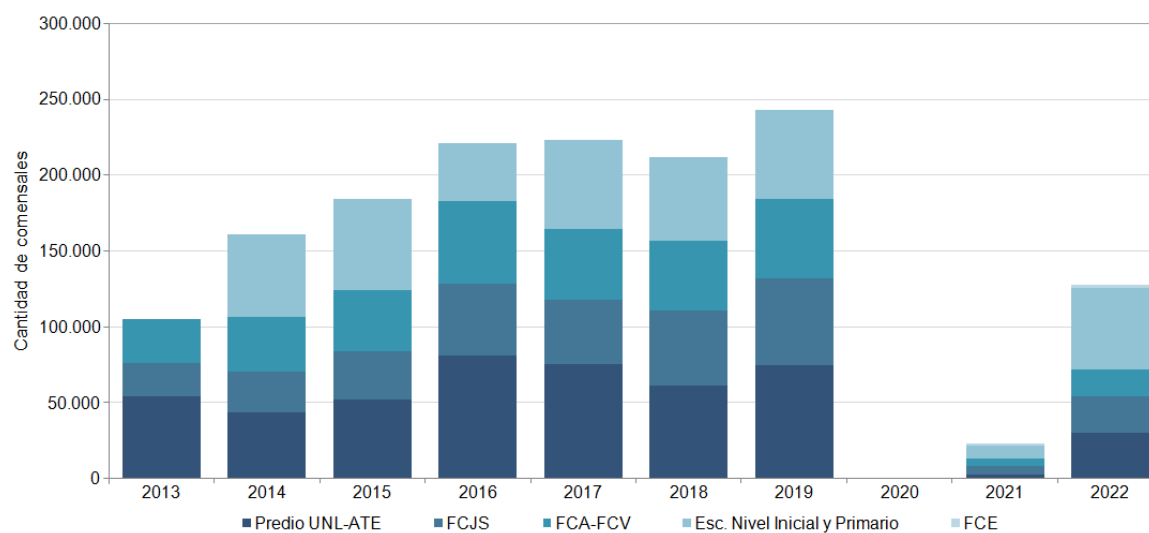
Fuente: Secretaría de Bienestar Universitario

COMEDOR UNIVERSITARIO

Evolución de cantidad de comensales por sede – 2013-2022

Sede	2013	2014	2015	2016	2017	2018	2019	2020	2021	2022
Predio UNL-ATE	54.289	43.961	51.889	81.323	75.873	61.281	74.519	-	2.925	30.627
FCJS	21.607	26.481	31.959	46.989	41.944	49.301	57.351	-	5.362	23.495
FCA-FCV	29.436	36.198	40.395	54.357	46.587	46.355	52.276	-	4.996	17.670
Esc. Nivel Inicial y Primario	-	54.419	60.207	38.406	58.819	54.902	58.787	-	8.487	53.966
FCE	-	-	-	-	-	-	-	-	1.255	2.314
Total	105.332	161.059	184.450	221.075	223.223	211.839	184.146	0	23.025	128.072

Evolución de los comensales según Sede – 2013-2022



Fuente: Secretaría de Bienestar Universitario

3

LÍNEA INSTITUCIONAL ESTRATÉGICA 3

COOPERACIÓN PRIORITARIA CON LOS ACTORES SOCIALES Y PRODUCTIVOS EN EL TERRITORIO, CONECTADA AL MUNDO Y CON UNA FUERTE FUNCIÓN SOCIAL DE SUS MEDIOS DE COMUNICACIÓN

UNA UNIVERSIDAD CON FUERTE ARTICULACIÓN CON LOS ACTORES E INSTITUCIONES DE LA SOCIEDAD EN EL SITIO LITORAL-CENTRO, CON LOS DIFERENTES NIVELES DEL ESTADO Y ORIENTANDO ACCIONES JUNTO A ELLOS PARA UN DESARROLLO SOSTENIBLE, FACILITANDO LA PRODUCCIÓN DE BIENES CULTURALES Y ARTÍSTICOS, CIENTÍFICOS Y TECNOLÓGICOS, Y CON UNA ACTIVA PARTICIPACIÓN EN LOS PROCESOS DE TRANSFERENCIA DE CONOCIMIENTOS, DESARROLLOS TECNOLÓGICOS E INNOVACIONES; QUE CONTRIBUYA CON SUS FUNCIONES SUSTANTIVAS A LA AGENDA SOCIAL DE PROBLEMAS PÚBLICOS, Y ARTICULE CON TODOS LOS NIVELES DEL ESTADO APORTANDO EVIDENCIAS PARA LA TOMA DE DECISIONES Y CONSTITUYÉNDOSE EN ÁMBITO PLURAL DE REFLEXIÓN, APORTES Y SOLUCIONES A LOS PROBLEMAS PÚBLICOS; CON UNA INTERNACIONALIZACIÓN INTEGRAL DE, PROMOVRIENDO LA COOPERACIÓN Y LA COLABORACIÓN, PRIORIZANDO LATINOAMÉRICA Y BUSCANDO ACUERDOS ACADÉMICOS EN NUEVAS REGIONES DEL MUNDO; CON SUS MEDIOS DE COMUNICACIÓN ARTICULADOS EN LA PRODUCCIÓN DE CONTENIDOS, Y CON UNA FUERTE ORIENTACIÓN A LA SOCIEDAD Y A LA COMUNIDAD UNIVERSITARIA

Objetivos Institucionales LIE 3

Consolidar la interacción con graduados y graduadas, actores sociales, productivos y del sector público, alentando la incorporación de la enseñanza, la extensión, la ciencia, la tecnología y la innovación, con criterios de sostenibilidad y procurando la apropiación social de los conocimientos que contribuyan a la solución de problemáticas sociales y productivas.

Contribuir con el fortalecimiento de las identidades culturales, la cohesión social, y la reducción de la pobreza en todas sus dimensiones, a través de procesos colaborativos de generación de conocimiento, arte y cultura, con eje en la construcción de ciudadanía sustentada en valores democráticos, con la participación de los actores del sitio en que la Universidad se inserta.

Articular con los distintos niveles del Estado acciones que contribuyan a la construcción y desarrollo de las agendas de políticas públicas y la solución colectiva de problemas, aportando conocimientos para la toma de decisiones y constituyéndose en un ámbito de reflexión plural, y generando acciones orientadas a la formación de gestores universitarios.

Fortalecer las acciones de internacionalización integral, a través del relacionamiento con Instituciones de Educación Superior y redes académicas, de extensión, investigación y vinculación científico tecnológica, profundizando la internacionalización del curriculum y del campus, e identificando nuevas áreas y regiones estratégicas para la cooperación internacional.

Consolidar una política de convergencia entre los medios de comunicación de la Universidad, las áreas de comunicación institucional, de educación y tecnología y la editorial universitaria, orientada a la gestión de la producción de contenidos gráficos y transmedia innovadores para diversas plataformas y con finalidades variadas.

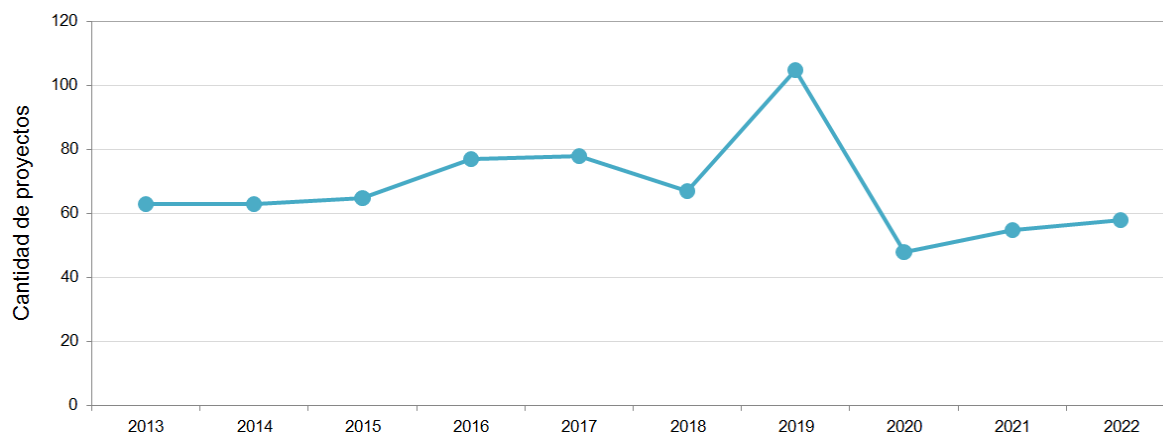
ACTIVIDADES DE EXTENSIÓN SOCIAL

Programa de Intervención Socio Cultural

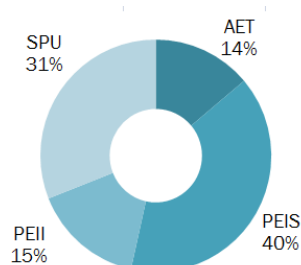
Evolución de los Proyectos de Extensión por año de convocatoria y tipo – 2013-2022

Tipo de Proyecto	Convocatoria										
	2013	2014	2015	2016	2017	2018	2019	2020	2021	2022	
PEII	-	-	-	1	1	-	-	-	9	9	
PEIS	52	51	46	43	43	44	86	36	36	23	
PPUA	3	4	4	6	-	-	-	-	-	-	
PVU	6	5	7	15	15	-	-	-	-	-	
UDyDP	2	2	0	2	-	-	-	-	-	-	
UCyS	-	1	2	6	-	6	-	-	-	-	
AET	-	-	6	4	4	5	13	10	10	8	
PEVTU	-	-	-	-	14	-	-	-	-	-	
PFCEU	-	-	-	-	1	-	-	-	-	-	
SPU	-	-	-	-	-	-	-	-	-	18	
Fortalecimiento de las Capacidades de la Extensión (SPU)	-	-	-	-	-	1	1	1	-	-	
Sinergia (SPU)	-	-	-	-	-	1	1	1	-	-	
CSU (SPU)	-	-	-	-	-	6	3	-	-	-	
PCyES (SPU)	-	-	-	-	-	4	-	-	-	-	
UCS (SPU)	-	-	-	-	-	-	1	-	-	-	

Evolución de los Proyectos de Extensión – 2013-2022



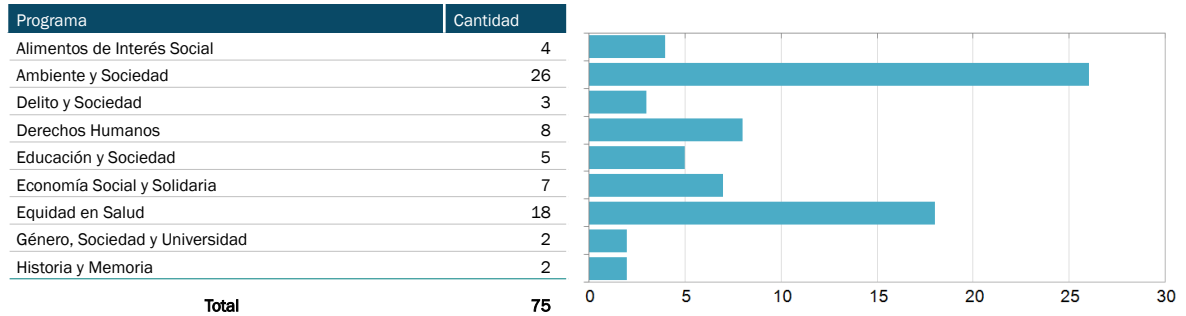
Distribución porcentual de los Proyectos de Extensión en la UNL – 2022



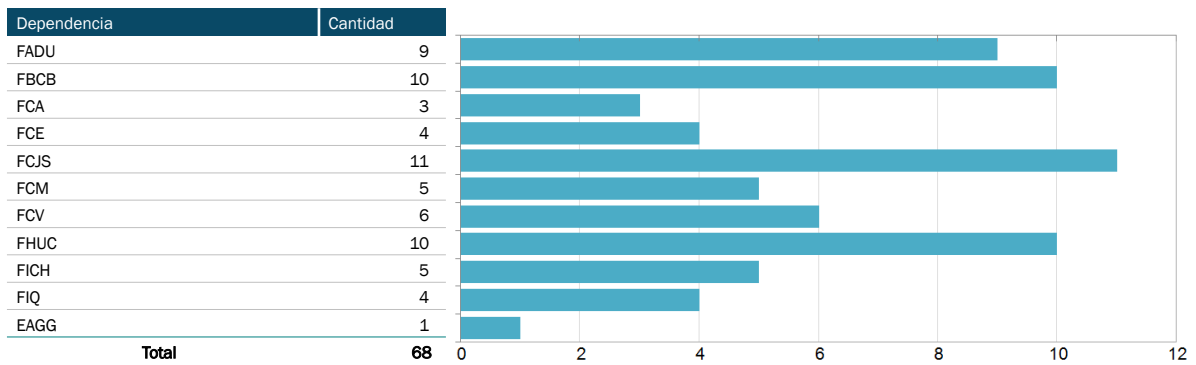
Fuente: Secretaría de Extensión y Cultural

Programas de Extensión

Proyectos de extensión según programa de extensión – 2022



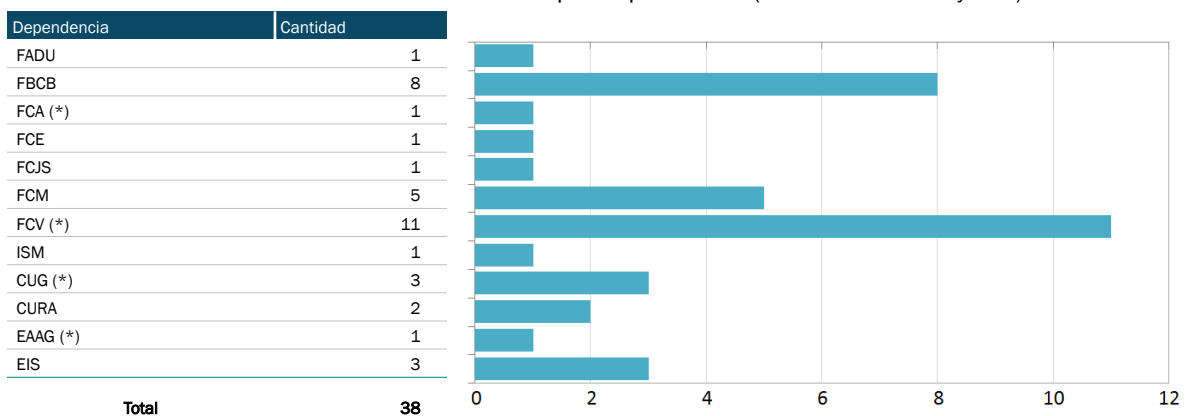
Distribución de los Proyectos de Extensión según Dependencia - 2022



Programa de Integración de Funciones

Prácticas de Extensión de Educación Experiencial (PEEE)

Distribución de las Practicas PEEE desarrolladas por dependencia (Convocatorias 14° y 15°) - 2022



(*) Cuentan con al menos una PEEE compartida con otra UUAA

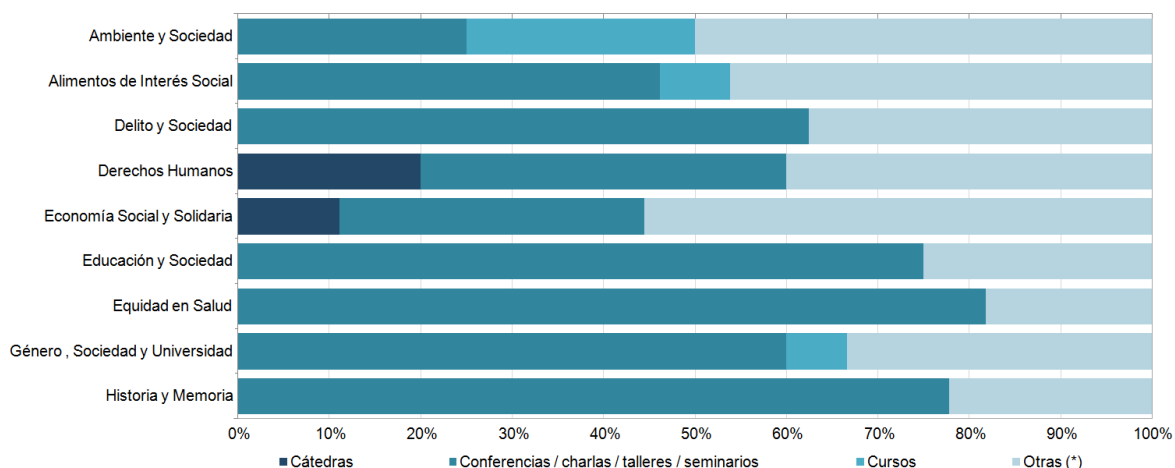
Fuente: Secretaría de Extensión y Cultural

Distribución de los Programas de Extensión por tipo según actividad realizada - 2022

Programa	Cátedras	Conferencias / charlas / talleres / seminarios	Cursos	Otras (*)
Ambiente y Sociedad			2	2
Alimentos de Interés Social			6	1
Delito y Sociedad			5	3
Derechos Humanos	1		2	2
Economía Social y Solidaria	1		3	5
Educación y Sociedad			15	5
Equidad en Salud			9	2
Género , Sociedad y Universidad			9	1
Historia y Memoria			7	2

(*) Incluye diversas actividades propias de cada programa, tales como relevamientos, actividades de sensibilización de problemáticas específicas, entre otras

Distribución porcentual de los Programas de Extensión por tipo según actividad realizada - 2022



Programa de Formación y Capacitación

Cursos Programa de Formación y Capacitación Laboral y Cursos de Extensión - 2022

Modalidad	Cantidad de Cursos	Cantidad de Alumnos
CED	21	288
PFyCL	19	259
CEP	11	196
Total	51	743

Fuente: Secretaría de Extensión y Cultural

Programa de Publicaciones de Extensión

Distribución de accesos a la web de la revista +E - 2022

Región	Cantidad de Países que registraron accesos	Total de accesos
América Latina	19	14.865
Resto del mundo	35	2.107
Total	54	16.972

Publicaciones institucionales - 2022

Publicaciones institucionales	Cantidad
Publicaciones promovidas desde el área	5
Acompañamiento editorial	1
Total	6

Áreas Transversales

Comunicación Estratégica - 2022

Actividades	Cantidad
Noticias web + El Paraninfo	188
Producciones audiovisuales	5
Diseño e identidad de piezas comunicacionales	60
Talleres de capacitación	3
Boletín Extensión Universitaria	40
Boletín Agenda Cultural	40
Transmisiones en vivo por YouTube	11
Transmisiones en vivo por Litus	2
Visitas minisitio web Bienal UNL	52.000
Usuarios minisitio web Bienal UNL	13.000
Visitas Agenda Cultural UNL	4.800
Usuarios Agenda Cultural UNL	2.200

Territorio Socio Cultural - 2022

Actividades	Cantidad
Talleres	2
Otras actividades con Instituciones	16
Redes interinstitucionales	7

Planeamiento y Evaluación - 2022

Actividades	Cantidad
Informes elaborados	3
Reportes y envíos de información a otras áreas	4
Desarrollo de espacios digitales de trabajo	2

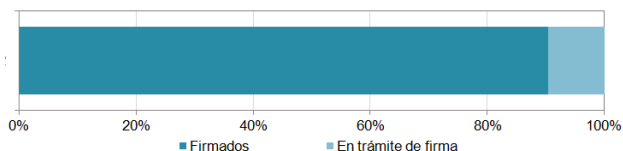
Fuente: Secretaría de Extensión y Cultural

PROGRAMA PRIMER EMPLEO

Gestión de Convenios Marco de Pasantía Ley N° 26.427

Gestión de Convenios - 2022

Convenios marco de pasantías	Total	%
Firmados	47	90,3
En trámite de firma	5	9,6
Total (convenios gestionados)	52	100,0

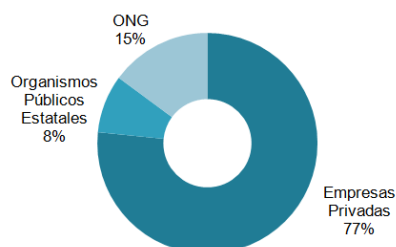


Evolución de los Convenios Marco – 2013-2022

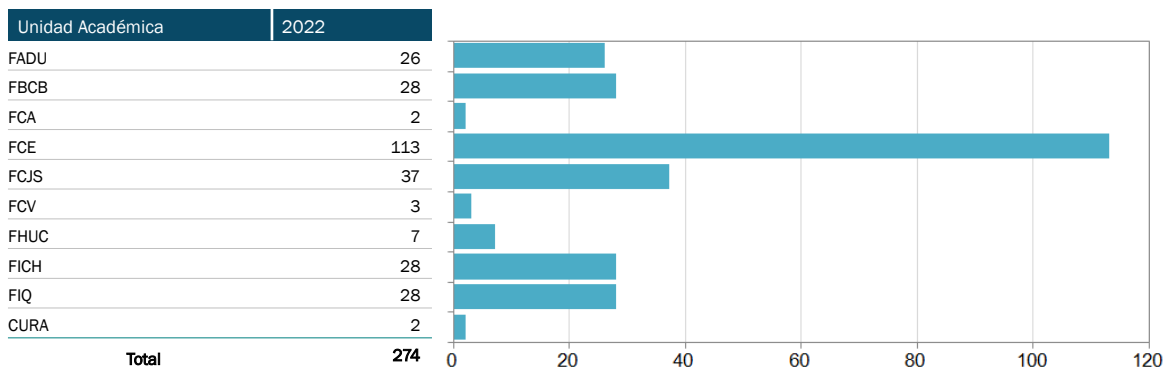
	2013	2014	2015	2016	2017	2018	2019	2020	2021	2022
Convenios	36	30	23	20	24	29	35	15	37	47

Convenios firmados según tipo de organismo - 2022

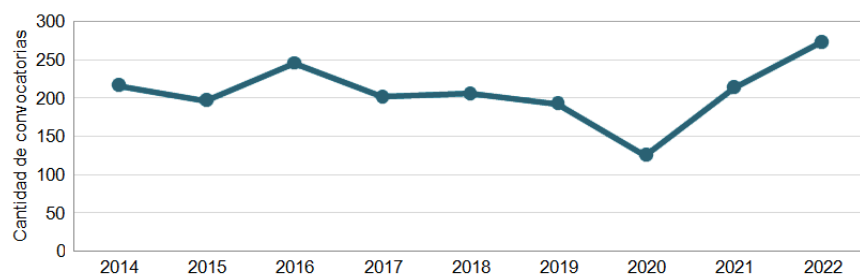
Tipo de organismo	Total	En %
Empresas Privadas	36	76,6
Organismos Públicos Estatales	4	8,5
Organizaciones no gubernamentales	7	14,9
Total	47	100



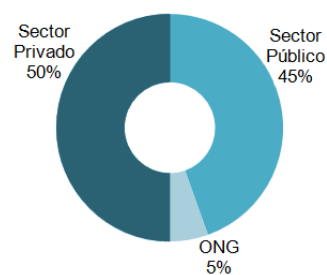
Distribución de la Convocatoria de Pasantías publicada según Unidad Académica – 2022



Evolución de las Convocatoria de Pasantías – 2013-2022



Convocatoria por tipo

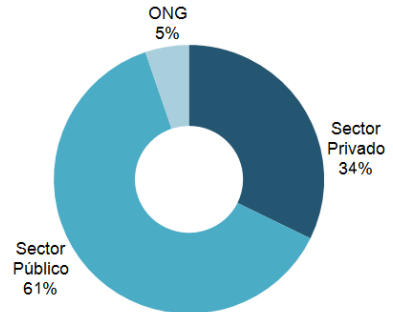


Fuente: Dirección de Vinculación Tecnológica - Secretaría de Vinculación Tecnológica e Innovación

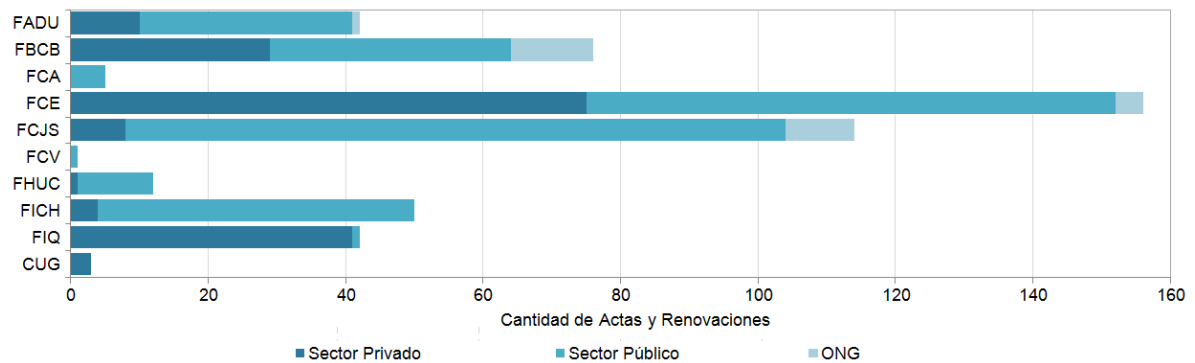
Contratos de Pasantía - Actas y Renovaciones

Distribución de los Contratos de pasantías por tipo de institución de desempeño según Unidad Académica de origen de los estudiantes - 2022

Unidad Académica	Sector Privado	Sector Público	ONG	Total
FADU	10	31	1	42
FBCB	29	35	12	76
FCA	0	5	0	5
FCE	75	77	4	156
FCJS	8	96	10	114
FCM	0	0	0	0
FCV	0	1	0	1
FHUC	1	11	0	12
FICH	4	46	0	50
FIQ	41	1	0	42
CURA	0	0	0	0
CUG	3	0	0	3
Sede R-S	0	0	0	0
ISM	0	0	0	0
Total	171	303	27	501



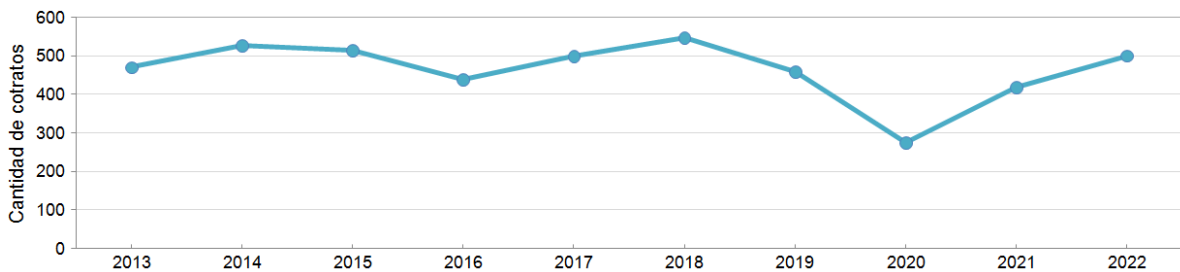
Distribución de las pasantías según Unidad Académica de origen - 2022



Evolución de los Contratos de pasantías celebrados - 2013-2022

	2013	2014	2015	2016	2017	2018	2019	2020	2021	2022
Contratos celebrados	471	527	514	439	499	548	460	239	419	501

Evolución de los Contratos de pasantías celebrados - 2013-2022



Fuente: Secretaría de Vinculación Tecnológica e Innovación

Portal de Empleo UNL

Evolución de los participantes del Portal de Empleo UNL – 2014-2022

Participantes del Portal de Empleo		2014	2015	2016	2017	2018	2019	2020	2021	2022	Total
Ofereentes	Empresas Privadas	65	91	65	87	86	65	43	77	112	691
	Organismos Públicos	4	0	3	3	5	4	0	2	2	23
Total oferentes		69	91	68	90	91	69	43	79	114	714
Postulantes	Estudiantes-Graduados	1.477	868	1.366	1.417	1.585	996	703	906	1244	10.562

Evolución de la participación de los Padrinos en el Portal de Empleo UNL – 2014-2022

Participación	2014	2015	2016	2017	2018	2019	2020	2021	2022	Total
Ofertas publicadas	81	198	219	306	341	296	160	263	500	2.364
Ofertas de Padrinos	7	2	6	17	47	18	21	23	29	170
Participación Porcentual	9,0%	1,0%	3,0%	6,0%	14,0%	6,1%	13,0%	8,7%	5,8%	7,2%

Distribución de las ofertas de empleo por Unidad Académica – 2022

Unidad Académica	2022
FADU	43
FBCB - ESS	59
FCA	44
FCE	266
FCJS	13
FCM	7
FCV	26
FHUC	9
FICH	109
FIQ	258
CUG	9
CURA	13
Total	856

Nota: Cabe aclarar que una oferta de empleo puede estar destinada a carreras de dos o más Unidades Académicas

Distribución de los estudiantes y graduados registrados como postulantes por Unidad Académica – 2022

Unidad Académica	Estudiantes	Graduados	Total
FADU	1829	605	2.434
FBCB	910	404	1.314
FCA	218	261	479
FCE	3115	1202	4.317
FCJS	985	529	1.514
FCM	392	75	467
FCV	167	249	416
FHUC	748	128	876
FICH	866	289	1.155
FIQ	1667	691	2.358
ESS	809	232	1.041
ISM	127	6	133
CURA	32	28	60

Nota: Cabe aclarar que un usuario registrado puede estar inscripto en una o más carreras de igual o distinta Unidad Académica.

Fuente: Dirección de Vinculación Tecnológica - Secretaría de Vinculación Tecnológica e Innovación

Ciclos de Inserción Laboral

Feria de Empleo y Posgrado - Edición Virtual - 2022

Ciclo de Inserción Laboral	Lugar	Asistentes
Feria de Empleo y Posgrado	Modalidad Virtual	
Visita a Cervecería y Maltería Quilmes	Ctro de Distrib. Santo Tomé	40
Taller Primer Empleo: La Previa.	Modalidad Virtual	75
Metodologías SCRUM para el Trabajo y la Vida Cotidiana	FICH	30
Empleabilidad para la energía del futuro	FIQ	64
Charla: Mi Primer Empleo	FCJS	12
Charla: Mi Primer Empleo	EIS	110
Charla: Mi Primer Empleo	CUG	10
Charla: Mi Primer Empleo	Coord. de Juventudes Municipalidad de Santo Tomé	15
Charla: Mi Primer Empleo	Esc. Educ. Media N° 264 Constituyente	32
Charla: Marca Personal	FCE	108
Total		496

Fuente: Secretaría de Vinculación Tecnológica e Innovación

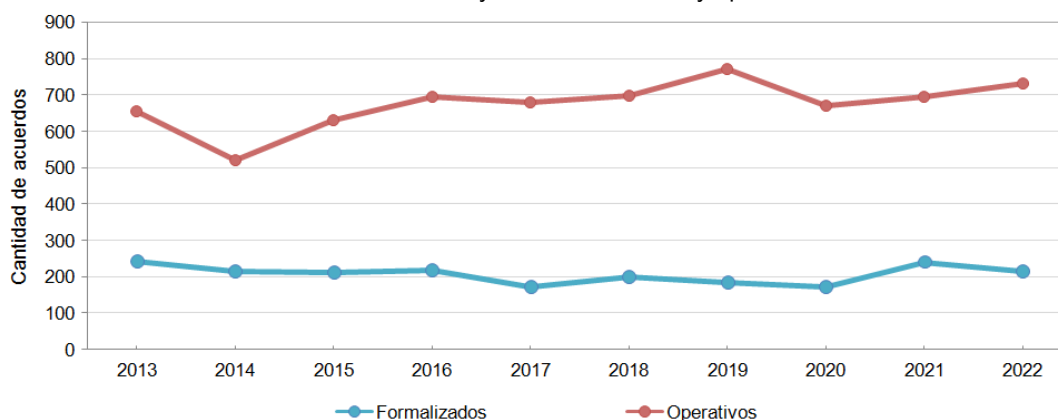
SERVICIOS A TERCEROS

Evolución de cantidad de acuerdos de SAT y SET formalizados y operativos – 2013-2022

Acuerdos	2013	2014	2015	2016	2017	2018	2019	2020	2021	2022
Formalizados	244	216	213	219	173	200	185	174	242	217
Operativos	656	521	629	693	680	697	770	670	694	730

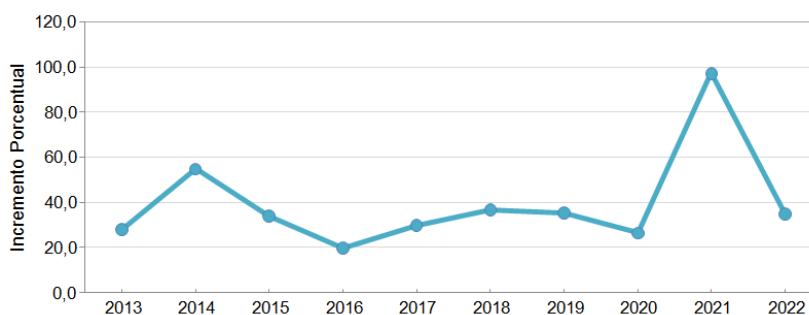
Nota: - Formalizados: Nuevos convenios firmados durante el año - Operativos: Convenios que han registrado facturación durante el año

Evolución de la cantidad de acuerdos de SAT y SET formalizados y operativos – 2013-2022



Evolución del incremento porcentual y los montos en \$ de los convenios SAT-SET – 2013-2022

Año	Monto (en \$)	Incremento Anual (en %)
2013	40.910.263,2	24,6
2014	58.990.411,7	44,1
2015	72.863.528,2	23,6
2016	84.540.554,7	16,0
2017	106.401.648,8	25,9
2018	145.636.514,1	36,3
2019	197.020.844,1	35,3
2020	249.335.863,6	26,6
2021	491.660.797,0	97,2
2022	663.909.783,3	35,0



Fuente: CETRI Litoral - Secretaría de Vinculación Tecnológica e Innovación

Facturación SAT/SET y Regalías por UA e Institutos dependientes – 2022

Unidad Académica	Monto Facturado (en \$)			Participación (en %)
	SAT	SET	Total	
FADU	3.574.450,0	6.047.302,2	9.621.752,2	1,4
FBCB	52.137.683,5	64.008.004,3	116.145.687,7	17,5
FCA	16.068.766,3	7.353.550,0	23.422.316,3	3,5
FCE	1.098.750,0	28.840.133,8	29.938.883,8	4,5
FCJS	2.836.063,0	46.019.680,0	48.855.743,0	7,4
FCM	0,0	27.345.955,0	27.345.955,0	4,1
FCV	49.602.653,0	8.092.980,0	57.695.633,0	8,7
FHUC	146.000,0	14.727.952,0	14.873.952,0	2,2
FICH	66.556.015,8	5.299.714,4	71.855.730,2	10,8
FIQ	46.441.471,2	4.404.112,5	50.845.583,7	7,7
CI	326.500,0	2.403.640,2	2.730.140,2	0,4
CIMEC	16.431.984,0	0,0	16.431.984,0	2,5
CUG	1.653.194,1	0,0	1.653.194,1	0,2
CeRS	4.855.324,1	0,0	4.855.324,1	0,7
IAL	3.909.857,8	0,0	3.909.857,8	0,6
IHuCSO	187.325,0	0,0	187.325,0	0,0
INALI	3.729.103,0	744.623,8	4.473.726,8	0,7
INTEC	3.514.682,1	70.000,0	3.584.682,1	0,5
Sec Académica	327.084,0	146.886.256,3	147.213.340,3	22,2
Sec Bienestar	4.481.265,6	3.589.280,0	8.070.545,6	1,2
Sec Extensión	1.870.060,0	1.220.000,0	3.090.060,0	0,5
SFT	0,0	2.892.000,0	2.892.000,0	0,4
SVyTT	13.816.866,8	399.500,0	14.216.366,8	2,1
Total	293.565.099,2	370.344.684,4	663.909.783,6	100,0

Fuente: CETRI Litoral - Secretaría de Vinculación Tecnológica e Innovación

Facturación del Programa de Idiomas para la Comunidad - 2018-2022

	2018	2019	2020	2021	2022
Total	5.837.989	6.453.475	14.344.222	26.111.480	34.246.873

Fuente: Centro de Idioma – Secretaría de Planeamiento Institucional e Internacionalización

PROPIEDAD INTELECTUAL

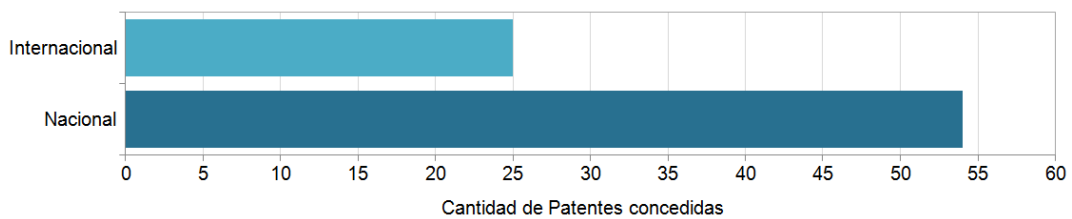
Evolución de las Patentes presentadas por la UNL – 2013-2022

Presentación de	Hasta 2013	2014	2015	2016	2017	2018	2019	2020	2021	2022	Total
Patentes	98	7	6	6	7	6	15	7	3	1	156

Distribución geográfica de las solicitudes de patentes



Distribución de las patentes concedidas según alcance geográfico - 2022



Evolución de las Marcas presentadas por la UNL

Presentación de	Hasta 2011	2013	2014	2015	2016	2017	2018	2019	2020	2021	2022	Total
Marcas	66	3	7	0	3	13	12	14	28	4	3	153

Fuente: CETRI Litoral - Secretaría de Vinculación Tecnológica e Innovación

Registro de Derechos de Autor - 2022

Tipo de registro	Cantidad	Registro histórico acumulado
Derecho de autor	2	96
Variedades vegetales	8	8
Software	0	29
Modelos de utilidad	2	2
Total	12	135

Registros de Contratos de Propiedad Intelectual por año de presentación

Registros	2016	2017	2018	2019	2021	2021	2022
Contratos de Propiedad Intelectual	15	32	10	12	11	20	7

Registros de ISBN e ISSN por año de presentación

Presentación de	Hasta 2012	2013	2014	2015	2016	2017	2018	2019	2020	2021	2022	Total
ISBN	34	19	18	18	27	19	22	12	17	6	13	205
ISSN	-	-	-	-	2	0	0	1	0	0		3

Fuente: CETRI Litoral - Secretaría de Vinculación Tecnológica e Innovación

PROGRAMA DE VALORIZACIÓN DE CONOCIMIENTOS

Formularios de declaración de los resultados de la investigación (FDRI) - 2022

Dependencia	Formularios
FBCB	13
FIQ	9
FICH	1
FCA - ICIAGRO	3
FCM	1
INTEC	3
Total	25

Nota: El FDRI es un documento institucional donde grupos de investigación informan detalles de un resultado de investigación o tecnología posible de ser transferida. Luego de su análisis se desarrollan múltiples acciones de valorización y marketing

Capital Semilla del Programa de Valorización de Conocimientos

Distribución de los proyectos Capital Semilla presentados por dependencia - Convocatoria 2022

Dependencia	Presentados		Aprobados/Financiados	
	Resultados	Capacidades	Resultados	Capacidades
FADU	2			
FBCB	11		3	1
FCA	3		2	
FCJS	1		1	
FHUC	1		1	
FICH	1			
FIQ	6	1	2	1
Total	25	8	7	2

Valorización de tecnologías en curso – 2022

Dependencia	Proyectos	Acciones de Valorización	Cantidad
FBCB	3	Producción de brochures tecnológicos (FBCB, FCA, FCJS, FCV, FIQ, FICH)	17
FCA	3	Consultas expertos	3
FHUC	1	Acciones de promoción en ferias y eventos	3
FICH	2	Búsqueda de empresas interesadas en la adquisición de tecnología	28
FIQ	6	Reuniones con empresas	29
INTEC	1	Gestión de contratos relacionados al proceso de valorización	9
UNL	2	Formulación y gestión para la presentación en proyectos en convocatorias	6
CIMEC	1	Confección de ofertas tecnológicas especiales	32
Total	18	Estudios de legislación y normativa	2
		Demandas tecnológicas procesadas	31
		Búsqueda de información de mercado	21

Nota: El proceso de valorización de tecnologías consiste en acciones para aumentar el valor de conocimientos o tecnologías susceptibles de uso económico o social, con el propósito de que resulten de interés a empresas u otras entidades y, consecuentemente, los lleve a aprovecharlos o adquirirlos. Se desarrollan luego de un proceso de selección por parte del CETRI Litoral.

Información tecnológica y vigilancia estratégica

Evolución de reportes de búsquedas de información tecnológica en el tiempo

	Hasta 2012	2013	2014	2015	2016	2017	2018	2019	2020	2021	2022	Total
Reportes de búsquedas	217	22	36	32	35	20	48	33	38	19	29	529

Fuente: CETRI Litoral - Secretaría de Vinculación Tecnológica e Innovación

PROGRAMA EMPRENDEDORES

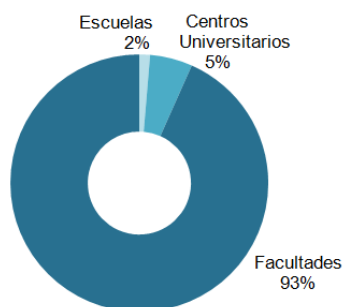
Gabinete para emprendedores

Evolución de proyectos preincubados, incubados y gabinetes desarrollados – 2013-2022

Situación	2013	2014	2015	2016	2017	2018	2019	2020	2021	2022
Proyectos Preincubados activos	91	102	90	85	87	85	80	89	73	75
Proyectos Preincubados incorporados	29	12	12	22	27	20	27	19	11	5
Gabinetes para emprendedores funcionando	11	11	11	11	11	11	11	11	11	11
Proyectos Pre-Incubado Activos + Graduados Activos	109	107	97	97	122	90	93	103	87	-

Proyectos preincubados en los Gabinetes para emprendedores según dependencia - 2022

Dependencia	Cantidad
FADU-FHUC	21
FBCB	13
FCE	2
FICH	5
FIQ	29
CUG	1
CURA	3
EIS	1
Total	75



Evolución de la Cátedra Electiva Formación de Emprendedores – 2013-2022

Año	Edición	Sede	Regulares	Oyentes	Libres	Total	
2013	XVI	FCJS y FCA	53	1	4	58	
	XVII	FIQ y CUG	55	3	16	74	
2014	XVIII	FICH y FCV	26	13	10	49	
	XIX	FCE y CURA	38	22	9	69	
2015	Taller de competencias emprendedoras	XX	FCM y FCA	55	1	13	69
	Taller de competencias emprendedoras	XXI	FBCB y CUG	40	0	10	50
2016	Seminario Laboratorio de Emprendedores	I	FCE	23	15	0	38
	Taller de competencias emprendedoras	XXII	FADU y FCV	53	1	6	60
2017	Taller de competencias emprendedoras	XXIII	FIQ y CUG	59	14	15	88
	Seminario Laboratorio de Emprendedores	II	FCE	6	1	9	16
2018	Taller de competencias emprendedoras	XXIV	FIQ y R-S	32	8	0	40
	Taller de competencias emprendedoras	XXV	FICH y FCA	70	7	16	93
2019	Seminario Laboratorio de Emprendedores	III	FCE	22	10	21	53
	Taller de competencias emprendedoras	XXVI	FCE	25	2	3	30
2020	Taller de competencias emprendedoras	XXVII	FCJS y FCV	67	6	6	79
	Seminario Laboratorio de Emprendedores	IV	FCE	13	12	13	38
2021	Taller de competencias emprendedoras	XXVIII	FHUC	26	2	2	30
	Taller de competencias emprendedoras	XXIX	FCM / FCA	52	0	21	73
2022	Seminario Laboratorio de Emprendedores	V	FCE	16	4	23	43
	Taller de competencias emprendedoras	XXX	Virtual	S/D	S/D	S/D	48
2020	Taller de competencias emprendedoras	XXXI	Virtual	S/D	S/D	S/D	57
	Seminario Laboratorio de Emprendedores	VI	Virtual	S/D	S/D	S/D	87
2021	Taller de competencias emprendedoras	XXXII	VIRTUAL	66	1	41	108
	Taller de competencias emprendedoras	XXXIII	VIRTUAL	99	0	75	66
2022	Seminario Laboratorio de Emprendedores	VIII	VIRTUAL	16	1	26	42
	Taller de competencias emprendedoras						138
	Seminario Laboratorio de Emprendedores					30	

Fuente: CETRI Litoral - Secretaría de Vinculación Tecnológica e Innovación

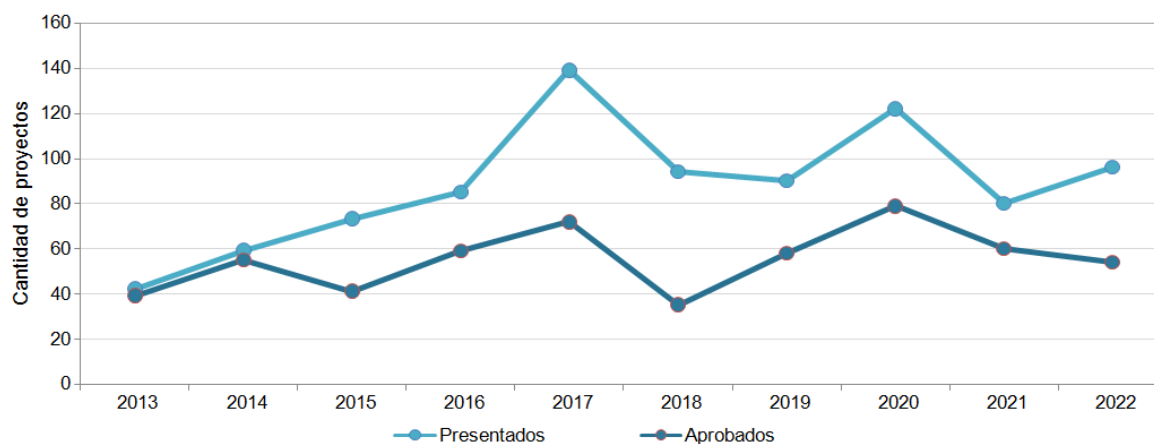
Jóvenes Emprendedores

Proyectos de Jóvenes Emprendedores

Evolución de los proyectos de Jóvenes Emprendedores presentados y aprobados – 2013-2022

Proyectos	2013	2014	2015	2016	2017	2018	2019	2020	2021	2022
Presentados	42	59	73	85	139	94	90	122	80	96
Aprobados	39	55	41	59	72	40	58	79	60	54

Evolución de los proyectos de Jóvenes Emprendedores presentados y aprobados – 2013-2022



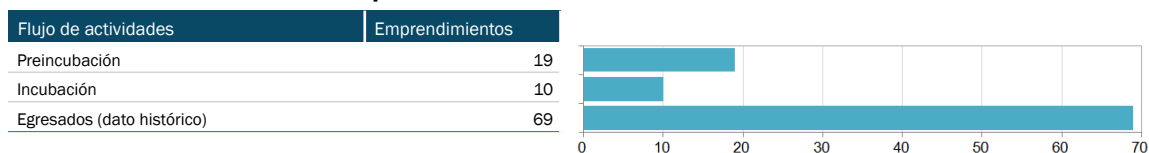
Espacios de formación e Intercambio desarrollados - 2022

Otras Actividades	Cantidad
Innovatón Solidario UNL	
Participantes	250
Equipos Formados	32
Asesores	37
3º Caminata de Mentoreo Santa Fe (Global Mentoring Walks)	
Mentoras Inscriptas	21
Aprendices Inscriptas	21
TEDx UNL	
Oradores	8
Participantes	1100

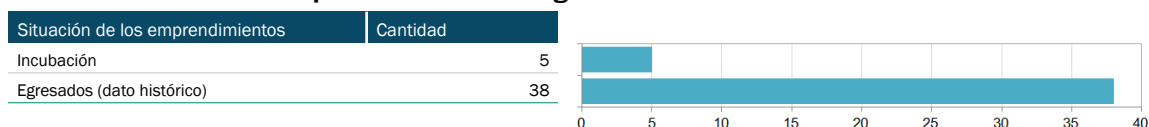
Fuente: CETRI Litoral - Secretaría de Vinculación Tecnológica e Innovación

PROGRAMA DE GENERACIÓN, INCUBACIÓN Y DESARROLLO DE EMPRESAS

EXPRESIVA - Incubadora de Emprendimientos Culturales de Santa Fe - 2022



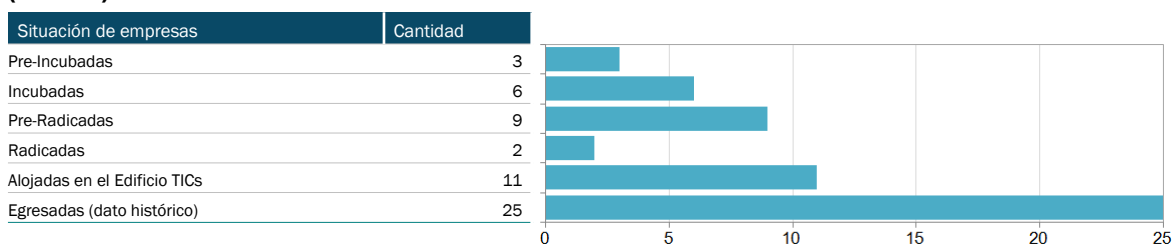
IDEAR - Incubadora de Empresas de Ambito Regional - 2022



Foro de Capital para la Innovación – 2020-2022

	Cantidad
Startups y empresas presentadas	19
Startups y empresas admitidas	6

Parque Tecnológico Litoral Centro (PTLC), Sociedad Anónima con Participación Estatal Mayoritaria (SAPEM) – 2022



Spin Off Universitarios – 2022

	Hasta 2020	2021
Spin Off Universitarios	3	2

Fuente: CETRI Litoral - Secretaría de Vinculación Tecnológica e Innovación

ACELERADORA LITORAL CENTRO

Acciones de la Aceleradora 2020-2022

Acciones	2020	2021	2022
Empresas del Portolio	4	5	5
Proyectos Startups Entrevistados	95	51	112
Creación de nuevos puestos de trabajo	15	8	1
Puestos nuevos ocupados por mujeres	9	3	1
Eventos Oganizados	3	2	3
Participantes	más de 650	más de 730	más de 450
Participación en eventos del Ecosistema Nacional	(*) 115	(*) 129	150*

(*) Como jurados, disertantes, invitados en cursos de posgrado de diferentes universidades, asistentes, etc.

Distribución del flujo de actividades de los Proyectos – 2018-2022

Flujo de actividades	2018	2019	2020	2021	2022
Proyectos Atraídos	46	75	95	51	112
Proyectos Entrevistados	36	74	95	51	112
Proyectos Preseleccionados	17	21	48	12	2
Proyectos en Etapa de análisis	10	12	31	15	10
Start ups invertidas	0	3	1	1	0
Start ups en aceleración	0	3	4	5	5
Start ups del portfollio	0	3	4	5	5

Distribución de los Proyectos atraídos de distintas Empresas según provincia de procedencia - 2018-2022

Provincia	2018	2019	2020	2021	2022
Santa Fe	40,0%	21,0%	21,0%	21,0%	35,0%
Buenos Aires	26,0%	60,0%	50,0%	62,0%	48,0%
Cordoba	14,0%	12,0%	10,0%	9,0%	6,0%
Mendoza	6,0%	1,0%	2,0%	2,0%	5,0%
Entre Ríos	4,0%	3,0%	14,0%	5,0%	5,0%
Santiago del Estero	2,0%		2,0%	1,0%	0
Tucuman	2,0%				0
Neuquen	2,0%				0
Rio Negro	2,0%				0
Chubut	2,0%				1,0%
Formosa		3,0%			0

Distribución de los requerimientos hechos a la Aceleradora – 2018-2022

Requerimiento	2018	2019	2020	2021	2022
Financiamiento	78,0%	59,0%	74,0%	68,0%	72,0%
Asistencia para desarrollo del negocio	56,0%	48,0%	15,0%	41,0%	80,0%
Acceso a red de contactos	46,0%	40,0%	14,0%	39,0%	25,0%
Infraestructura de apoyo	34,0%	34,0%	17,0%	26,0%	27,0%
Asistencia para protección y transferencia de tecnología	30,0%	24,0%	26,0%	28,0%	41,0%

Nota: La Aceleradora del Litoral Centro es un Consorcio de Cooperación integrado por la Universidad Nacional del Litoral (UNL), el Parque Tecnológico Litoral Centro (PTLC) y la Bolsa de Comercio de Santa Fe (BCSF). Además el consorcio suma a la Unión Industrial de Santa Fe (UISF) como entidad consultiva

Fuente: Aceleradora Litoral Centro - Secretaría de Vinculación Tecnológica e Innovación

ASESORAMIENTO A EMPRESAS

Fortalecimiento de Pymes 2022

Actividad	Detalle	Cantidad
Plataforma Chequeo Digital UNL "www.unl.edu.ar/chequeodigital"	Empresas que han completado el diagnóstico	705

Nota: Chequeo Digital es un test en línea que permite a pymes argentinas diagnosticar su estado de transformación digital y le proporciona una guía para avanzar en este sentido. Se realizó junto al Banco Interamericano de Desarrollo y la Fundación País Digital.

Financiamiento para proyectos productivos y de innovación

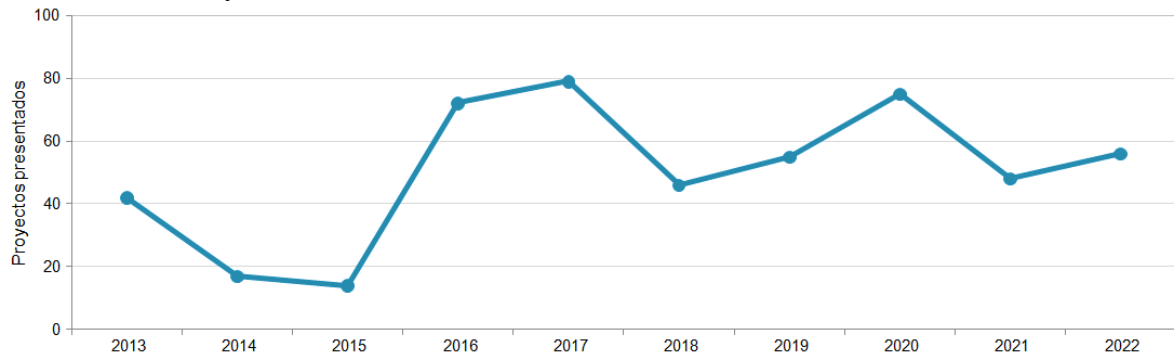
Proyectos gestionados por la UVT - 2022

Estado	Proyectos presentados	Monto Solicitado (en \$)	Monto total (en \$)
Aprobado	36	132.947.445,0	132.947.445,0
Pendiente	10	565.288.983,9	565.288.983,9
Sin financiación	10	238.458.009,0	238.458.009,0
Total	56	936.694.437,9	936.694.437,9

Proyectos presentados a Convocatorias para financiamiento y estado de situación por dependencia - 2022

Dependencia	Aprobado	Pendiente	Sin financiación	Total
CIMEC			149.907.288,0	149.907.288,0
FADU	656.250,0			656.250,0
FBCB	8.590.000,0	135.226.751,8	4.000.000,0	147.816.751,8
FCA	8.741.000,0	75.000.000,0	21.645.500,0	105.386.500,0
FCJS	84.000,0			84.000,0
FCV	1.046.000,0			1.046.000,0
FHUC	750.000,0			750.000,0
FICH	500.000,0		9.645.500,0	10.145.500,0
FIQ	31.300.000,0	148.526.950,0	2.750.000,0	182.576.950,0
ICIAGRO	5.480.000,0	60.000.000,0		65.480.000,0
ICIVET	20.000.000,0			20.000.000,0
IHUCSO	283.250,0			283.250,0
INALI	565.000,0			565.000,0
INTEC	3.706.445,0	15.155.573,0		18.862.018,0
sinc(i)	3.000.000,0			3.000.000,0
SvyTT	1.689.000,0		30.000,0	1.719.000,0
Total	86.390.945,0	433.909.274,8	187.978.288,0	708.278.507,8

Evolución de los Proyectos Presentados - 2013-2022



Fuente: CETRI Litoral - Secretaría de Vinculación Tecnológica e Innovación

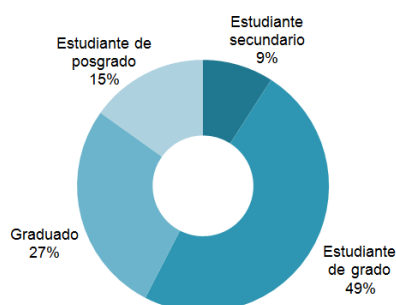
PROGRAMA UNLBio

Proyectá Bio - 2022

	Ideas presentadas	Financiadas	Participantes
Concurso Proyectá Bio	12	7	33

Estudiantes y graduados participantes - 2022

Dependencia	Integrantes de equipos
FADU	1
FBCB	4
FCA	8
FCE	5
FCJS	1
FHUC	2
FICH	4
FIQ	5
CUG	3
Total	33



Ideas proyecto ganadoras Concurso Proyectá Bio - 2022

Categoría	Título de trabajo	Reconocimiento (en \$)
Categoría A (equipos de estudiantes secundarios)	TretaFe	28.000,0
	RefreBio: (Residuos de frutilla Bioactivos)	75.000,0
Categoría B (equipos con estudiantes de educación superior y graduados)	Obtención de un ingrediente funcional a partir de la revalorización del bagazo remanente de la industria cítrica	75.000,0
	Darwin: Tratamiento de residuos no peligrosos a través de las técnicas de compostaje y lombricompostaje	75.000,0
	BIOGLIC: Bioplásticos a base de glicerol	42.000,0
	Clon.ar forestal: Producción clonal de plantines de algarrobo blanco.	42.000,0
	Mycellium running: Laboratorio de Micelio e insumos para cultivos de hongos comestibles y medicinales	42.000,0

Concurso IDEA-L TEAM "Mi primera Startup" - 2022

Concurso IDEA-L TEAM	Cantidad
Equipos participantes	4
Participantes	13

CONCURSO PROYECTA-T - 2022

Reconocimiento	Cantidad
Tesinas y proyectos finales de carrera presentados	6
Participantes al programa	9
Talleres dictados que continuarán en el año 2023	2

Fuente: CETRI Litoral - Secretaría de Vinculación Tecnológica e Innovación

UNL Potencia - 2022

UNL Potencia	Cantidad
Ideas proyectos convocatoria 2021 que finalizaron la pre incubación	19
Startups que inician el proceso de preaceleración	3
Convocatoria 2022	
Proyectos presentados	71
Proyectos preincubados	25
Emprendedores y emprendedoras involucrados	213

FORMACIÓN EN VINCULACIÓN Y GESTIÓN TECNOLÓGICA

Formación en Vinculación y Gestión Tecnológica - Año 2022

Formación	Cantidad
Capacitaciones realizadas	64
Asistentes	2.773

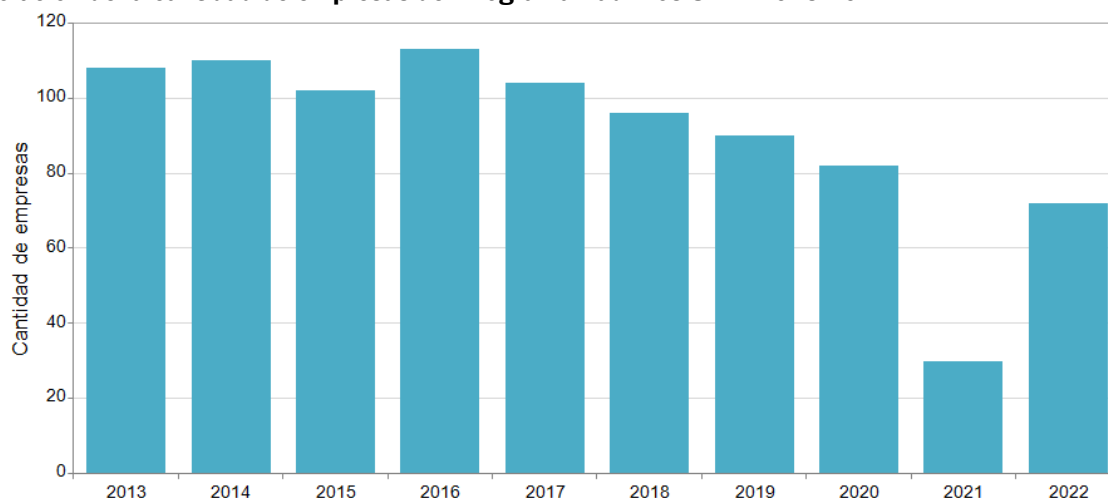
Capacitaciones realizadas - 2022

Públicos	Temáticas	Participantes
Emprendedores	Negocios, investigación de mercados, marketing, desarrollo de marca, propiedad intelectual, formalización de los emprendimientos, bioeconomía, oralidad.	67
Investigadores	Financiamiento de proyectos, divulgación científica, modelo de negocios, propuesta de valor, promoción tecnológica, valorización de tecnología.	9
Graduados	Gestión del cambio, transformación digital, industrial 4.0, bioeconomía, negocios, investigación de mercados, marketing, inclusión laboral, empleabilidad, motivación, innovación abierta.	30
Gestores universitarios	Gestión del cambio, marketing tecnológico, bioeconomía, propiedad intelectual, transferencia de tecnología, valorización de conocimientos, gestión de oficinas de transferencia, comunicación, transformación digital.	28
Empresas capacitaciones	Transformación digital, financiamiento, responsabilidad social, diversidad e inclusión, empresas de base tecnológica, liderazgo femenino.	15
Estudiantes	Marca personal, entrevistas laborales, armado de CV, oralidad, inclusión laboral, sustentabilidad, innovación abierta, competencias emprendedoras, modelado de negocios, liderazgo, bioeconomía, motivación.	42
Gestores municipales	Gestión del cambio, transformación digital, industrial 4.0, marketing tecnológico, bioeconomía, emprendedorismo, propiedad intelectual.	10
Escuelas secundarias	Emprendedorismo, liderazgo, primer empleo, inclusión laboral.	3

Fuente: CETRI Litoral - Secretaría de Vinculación Tecnológica e Innovación

PADRINOS

Evolución de la cantidad de empresas del Programa Padrinos UNL - 2013-2022



Nómina de empresas que integran en Programa Padrinos - 2022

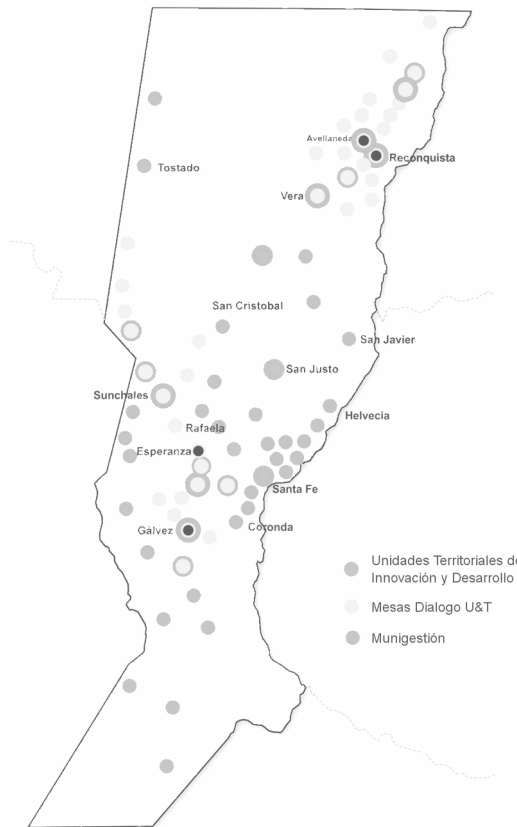
AGROSERVICIOS HUMBOLDT S.A.	FISA METAL S.R.L.
AGUAS SANTAFESINAS S.A.	GIGARED
AGUAS Y PROCESOS	GUERRERO OLGA MABEL
ALBERTO J. MACUA S.A.	I2T S.A
ANTONIAZZI HNOS S.A	INDALAC
ASOCIACION CIVIL LA CASA DEL SUR	INTEGRAR S.A.
ASOCIACION MUTUAL DEL PERSONAL JERARQUICO DE BANCOS OFICIALES NACIONALES	INTERDATA SOFTWARE S.A.
BANCO CREDICOOP COOPERATIVO LIMITADO	LA AGRÍCOLA REGIONAL COOPERATIVA LIMITADA
BENUZZI INMOBILIARIA S.A	LACTEAR S.A.
BOLDT S.A.	LIBRERÍA CÍVICA
BRUFAU S.A.	LIPOMIZE S.R.L.
CELULOSA MOLDEADA S.A.	MARTIN FEDERICO LOMBARDO
COL. ING. ESPECIALISTAS	MEDICI Y ORTEGA S.R.L.
COL. DE ING. AGRÓNOMOS DE SANTA FE - 1ª CIRCUNSCRIPCIÓN	MEDICINA PREDICTIVA S.A.
COLEGIO DE ARQUITECTOS DE LA PROVINCIA DE SANTA FE - DISTRITO 1	MOLINO MATILDE S.A.
COLEGIO DE GRADUADOS EN CIENCIAS ECONÓMICAS DE SANTA FE	MUTUAL TTRABAJADORES CULTURALES Y SOCIALES - NUEVA MEDICINA
COLEGIO DE MANDATARIOS DE LA PROVINCIA DE SANTA FE	OVER ORGANIZACIÓN VETERINARIA REGIONAL S.R.L.
COLEGIO DE MÉDICOS DE LA PROVINCIA DE SANTA FE 1ra. CIRCUNSCRIPCIÓN	PILAY S.A.
COLEGIO DE MÉDICOS VETERINARIOS DE SANTA FE	PLASTILIT S.A.
COLEGIO DE PROFESIONALES DE LA AGRIMENSURA DE LA PROVINCIA DE SANTA FE	PRODUCTOS VETERINARIOS S.A.
COMBOS DEL LITORAL S.A.	PRONTO AQUA - H. Q. y S. S.R.L.
COMPAÑÍA INDUSTRIAL CERVECERA S.A.	RUBINZAL Y ASOCIADOS S.A.
CONSEJO DE PROFESIONALES EN CIENCIAS ECONÓMICAS SANTA FE	SADESA S.A.
CONSTRUCCIONES ARDITTI MORGENSTERN (CAM) S.A.	SAN CRISTOBAL SOC. MUTUAL DE SEG. GENERALES
CONSULTORA ARCADIA S.A.	SANATORIO GARAY S.A.
COOP. AGRÍCOLA GANADERO GUILLERMO LEHMANN LTDA.	SANATORIO MÉDICO QUIRÚRGICO SANTA FE S.A.
CULZONI PISCINAS de CULZONI, Gabriel	SANCOR COOPERATIVA DE SEGUROS LIMITADA
Depor Jean S.A.	SANTA FE MATERIALES S.A.
DIQUE II - AMARRAS EMPRENDIMIENTOS	SIE INGENIERÍA S.R.L.
EL EMPORIO DE LA CONSTRUCCIÓN S.R.L.	SOTIC S.A.
EL POLLO DE ORO	TERA S.R.L.
ERIOCHEM S.A.	V Y V ALIMENTOS S.A.
ESPAQFE INGENIERIA S.A.	VERDE E HIJOS SOCIEDAD EN COMANDITA POR ACCIONES
EXPERTUR S.R.L.	VISUAL de CAPELLINO, Claudio Roberto
FACORSA SOCIEDAD ANÓNIMA	WINKELMANN S.R.L.
FILE PROTECTION S.R.L.	ZELLTEK S.A.

Fuente: Programa Padrinos - Secretaría General

ACCIONES DE FORTALECIMIENTO TERRITORIAL

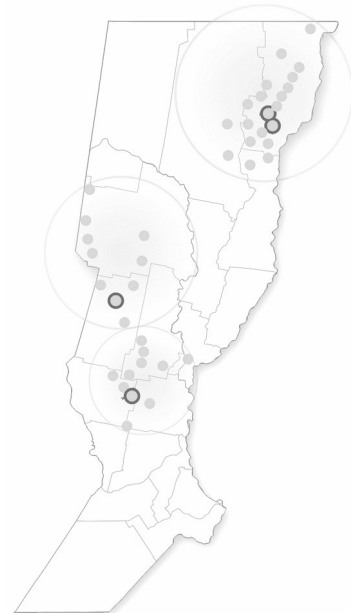
Programa Munigestión

Distribución geográfica de las acciones territoriales - 2018



Mesas de diálogo - 2018

Localidad	Municipios y Comunas	Instituciones Sociales y Productivas	Cantidad
Reconquista	4	7	11
Avellaneda	4	5	9
Sunchales	5	9	14
Gálvez	7	9	16
Total			50



El programa se gestiona conjuntamente con UNR. Los datos presentados corresponden a las acciones de UNL

Fuente: Secretaría de Fortalecimiento Territorial

Munigestión - 2018

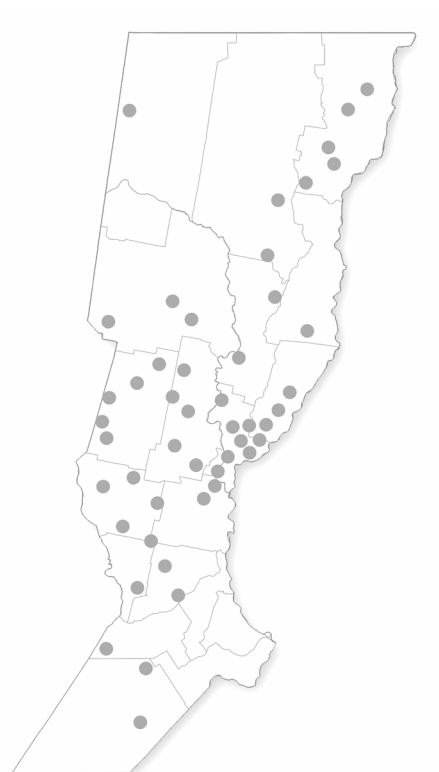
Evolución de los estudiantes en los cursos de Munigestión (Cursos dictados por equipos docentes de la UNL) – 2016-2018

	2016 (*)	2017	2018
Estudiantes	586	98	267
Porcentaje de promovidos	42,0%	17,3%	53,3%

(*) En 2016 se dictaron cursos de capacitación en dos ediciones (1er y 2do cuatrimestre)

Evolución de la cantidad de Gobiernos locales participantes por Tipo de capacitación – 2016-2018

Tipo de capacitación	2016	2017	2018
Cursos	52	14	22
Tópicos	29	15	0



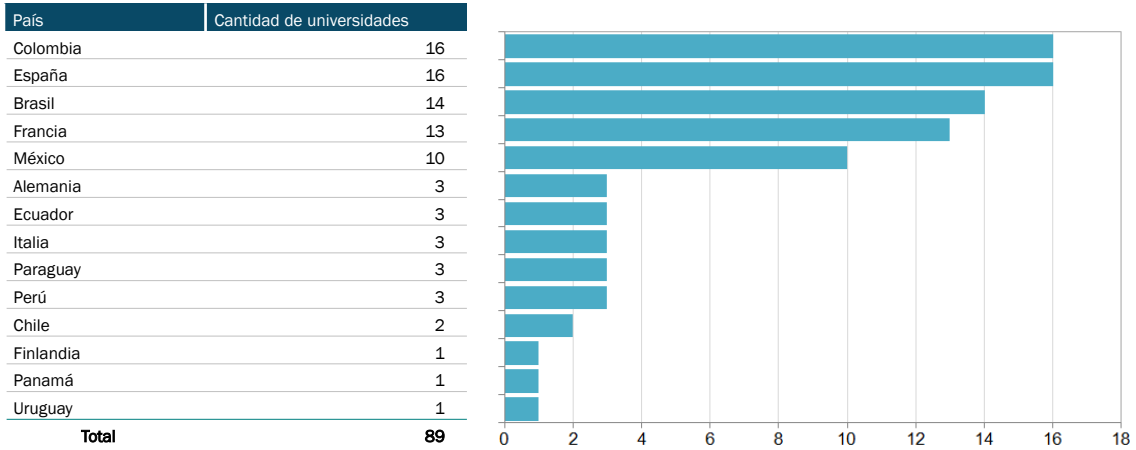
Fuente: Secretaría de Fortalecimiento Territorial

MOVILIDAD INTERNACIONAL

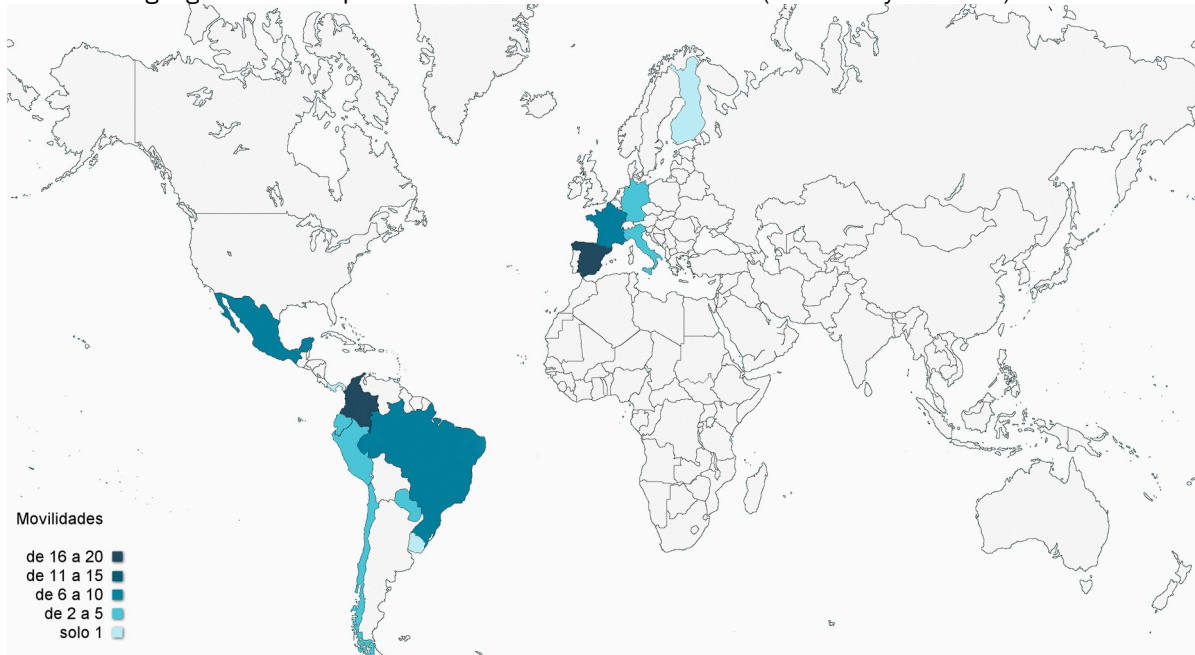
Movilidad Estudiantil

Programa Internacional de Movilidad Estudiantil de la UNL (PROINMES)

Cantidad de universidades extranjeras por país (movilidades entrantes y salientes) – 2022



Distribución geográfica de los países con movilidades estudiantiles (entrantes y salientes) - 2022



Fuente: Secretaría de Planeamiento Institucional e Internacionalización

Distribución de las Movilidades (presenciales) por semestre y país de destino - 2022

País	1° semestre		2° semestre		Total
	Alumnos salientes	Alumnos entrantes	Alumnos salientes	Alumnos entrantes	
Alemania	11	9	9	9	38
Brasil	0	1	18	7	26
Chile	0	0	2	1	3
Colombia	6	3	5	4	18
España	21	15	31	8	75
Finlandia	0	0	0	1	1
Francia	5	20	3	18	46
Italia	0	3	2	2	7
México	6	1	12	12	31
Panamá	0	1	0	0	1
Paraguay	0	0	5	4	9
Perú	0	0	0	2	2
Polonia	0	0	1	0	1
Suiza	0	0	1	0	1
Uruguay	0	0	2	3	5
Total	49	53	91	71	264

Movilidades estudiantiles salientes y entrantes por semestre según programa, convenio o beca que las financia (presenciales) - 2022

Programas/Convenios	Alumnos salientes			Alumnos entrantes			Total	
	1er Semestre	2do Semestre	Subtotal	1er Semestre	2do Semestre	Subtotal		
Convenios	Bilateral	29	48	77	28	31	59	136
	Convenio de Doble Titulación	0	3	3	2	1	3	6
	Erasmus+	0	1	1	0	0	0	1
	ARgentina Francia AGRlcultura (ARFAGRI)	0	0	0	10	7	17	17
	ARFITEC – Doble Titulación	6	0	6	0	0	0	6
	ARFITEC	0	0	0	1	4	5	5
	ESCALA de Estudiantes de Grado de la Asociación de Universidades Grupo Montevideo	0	16	16	0	8	8	24
Programas	Carrera Binacional – Doble Titulación	4	4	8	2	4	6	14
	Movilidad Académica Regional (MARCA)	0	2	2	0	3	3	5
	Académico de Movilidad Estudiantil (PAME) de la Unión de Universidades de América Latina y el Caribe (UDUAL)	0	1	1	1	2	3	4
	Intercambio y Movilidad Académica (PIMA) - Red Promades	0	2	2	0	1	1	3
	Intercambio Académico Latinoamericano (PILA)	4	4	8	2	4	6	14
	I.dear - semestral	0	0	0	0	2	2	2
	I.dear – Doble titulación	6	5	11	6	3	9	20
	IAESTE	0	5	5	1	1	2	7
	Total	49	91	140	53	71	124	264

Fuente: Secretaría de Planeamiento Institucional e Internacionalización

Distribución de las Movilidades (virtuales) por semestre y país de destino - 2022

País	1° semestre		UUAA	2° semestre	
	Alumnos Extranjeros	Alumnos UNL		Alumnos Extranjeros	Alumnos UNL
Brasil	6		2 FADU	1	1
Chile	6		0 FCA	0	1
Colombia	2		4 FCJS	1	5
Ecuador	0		1 FBCB	1	0
México	0		0 FCE	1	1
Paraguay	1		1 FIQ	0	0
Total	15		8	4	8

Movilidades de estudiantiles salientes y entrantes por semestre según programa, convenio o beca que las financia (virtuales) - 2022

Programas/Convenios Bilaterales/Beca	1° Semestre		2° Semestre		Total
	Alumnos salientes	Alumnos entrantes	Alumnos salientes	Alumnos entrantes	
Piloto de Movilidad Virtual de Estudiantes de Grado (AUGM)	0	12	0	1	13
Programas PILA Virtual (*)	5	3	1	1	10
EMOVIES (*)	4	0	7	2	13
Total	9	15	8	4	36

(*) Un alumno UNL hizo en simultáneo movilidad virtual, a través de Pila Virtual e EMOVIES en el 1° semestre de 2022

Listado de universidades extranjeras por país (movilidades entrantes y salientes) presenciales y virtuales

País	Universidades
Alemania	Universidad de Ciencias Aplicadas de Ostfalia; Universidad de Kaiserslautern; University of Applied Sciences Karlsruhe
Brasil	Universidad de Ribeirão Preto; Universidad Estadual de Campinas; Universidad Estadual Paulista; Universidad Federal de Goiás; Universidad Federal de Minas Gerais; Universidad Federal de Río de Janeiro; Universidad Federal de Rio Grande do Sul; Universidad Federal de Santa Catarina; Universidad Federal de Santa María; Universidad Federal de São Carlos; Universidade Federal do Estado do Pará; Universidade Federal do ABC; Universidad Federal de Mato Grosso; Universidade Federal de Ouro Preto
Chile	Universidad de Chile; Universidad de Concepción
Colombia	Corporación Universitaria del Meta (Unimeta); Fundación Universidad de América; Fundación Universitaria del Área Andina; Fundación Universitaria Juan de Castellanos; Fundación Universitaria Konrad Lorenz; Fundación Universitaria Los Libertadores; Universidad de Ciencias Aplicadas y Ambientales (UDCA); Universidad de Cundinamarca; Universidad de Ibagué; Universidad de San Buenaventura Cali; Universidad de San Buenaventura Medellín; Universidad El Bosque; Universidad la Gran Colombia; Universidad Nacional de Colombia; Universidad Pontificia Bolivariana Seccional Montería; Universidad Santo Tomás – Sede Bogotá y sede Tunja
Ecuador	Universidad de Cuenca; Universidad Ecotec; Universidad Técnica Particular de Loja
España	Universidad Autónoma de Madrid; Universidad Cardenal Herrera; Universidad Complutense de Madrid; Universidad de Coruña; Universidad de Alicante; Universidad de Castilla – La Mancha; Universidad de Córdoba; Universidad de Granada; Universidad de las Islas Baleares; Universidad de Oviedo; Universidad de Sevilla; Universidad de Zaragoza; Universidad del País Vasco; Universidad Islas Baleares; Universidad Jaume I; Universidad Pablo de Olavide
Finlandia	Universidad de Turku
Francia	Agrocampus OUEST; Bordeaux Sciences Agro; École nationale d'ingénieurs de Tarbes - ENIT; École Nationale du Génie de l'Eau et de l'Environnement de Strasbourg (ENGEES); Ecole Nationale Supérieure d'Arts et Métiers; École nationale supérieure de chimie de Mulhouse (EnscMu); Ecole Nationale Supérieure de Chimie de Paris; Ecole Nationale Supérieure de chimie de Rennes (ENSCR); École nationale vétérinaire d'Alfort; Ecole Nationale Vétérinaire, Agroalimentaire et de l'Alimentation Nantes-Atlantique (Oniris); Institut National des Sciences Appliquées de Toulouse (INSA Toulouse); Institut National Polytechnique - Ecole Nationale Vétérinaire de Toulouse (ENVVT); Universidad Clermont Auvergne
Italia	Universidad de Bologna; Universidad de Ferrara; Università Ca' Foscari Venezia
México	Universidad Autónoma de Baja California; Universidad Autónoma de Chiapas; Universidad Autónoma de Ciudad Juárez; Universidad Autónoma de Guadalajara; Universidad Autónoma de Yucatán; Universidad Autónoma del Estado de México; Universidad de Colima; Universidad de Guadalajara; Universidad de Guanajuato; Universidad Juárez Autónoma de Tabasco
Panamá	Universidad Tecnológica de Panamá
Paraguay	Universidad Nacional de Asunción; Universidad Nacional de Itapúa; Universidad Nacional del Este
Perú	Universidad César Vallejo - Filial Lima Norte, Campus Los Olivos y Filial SJLurigancho, Campus Lima Este; Universidad Continental SAC; Universidad Tecnológica del Perú
Uruguay	Universidad de la República

Fuente: Secretaría de Planeamiento Institucional e Internacionalización

Movilidad de Estudiantes de Posgrado

Movilidades estudiantiles de posgrado salientes por semestre según programa, convenio o beca que las financia (presenciales) - 2022

Programas y Convenios Bilaterales	1er Semestre - Alumnos salientes
Programa Erasmus+	1
Total	1

Programa de Estudiantes de Posgrado (PEEP) (presenciales) - AUGM - 2022

Alumnos Extranjeros	
Universidad de Origen	Movilidades
Univ. Federal de Brasilia	1
Univ. Federal de Santa María	2
Total	3

Alumnos UNL	
Unidad Académica de Origen	Movilidades
FBCB - UNL	1
FIQ - UNL	1
FCJS - UNL	1
FHUC - UNL	2
Total	5

Programa de Estudiantes de Posgrado (PEEP) (virtuales) - AUGM - 2022

Alumnos Extranjeros	
Universidad de Origen	Movilidades
Univ. Federal de Sao Carlos	1
Univ. De la República	1
Univ. Federal de Santa María	1
Total	3

Alumnos UNL	
Unidad Académica de Origen	Movilidades
FCA-UNL	1
Total	1

Tutorías Internacionales UNL - 2022

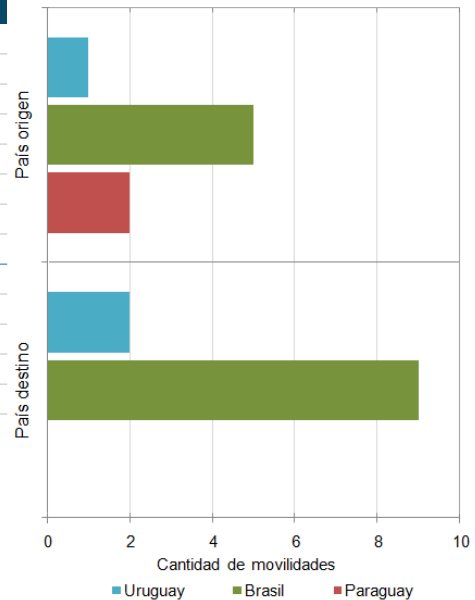
Unidad académica	Cantidad	Primer semestre	Segundo semestre
FADU	30	16	14
FBCB	11	5	6
FCA	11	2	9
FCE	29	5	24
FCJS	22	9	13
FCM	17	7	10
FCV	31	19	12
FHUC	24	15	9
FICH	23	6	17
FIQ	47	21	26
ISM	-	-	-
Total	245	105	140

Fuente: Secretaría de Planeamiento Institucional e Internacionalización

Movilidad Académica

Programa ESCALA Docente de AUGM - 2022

Origen	Destino	País	Actividad
UDELAR	FCE	Uruguay	Actividades de enseñanza e investigación
UFG	FICH	Brasil	Actividades de enseñanza, investigación y extensión
UFRJ	FICH	Brasil	Actividades de investigación
UFSC	FCE	Brasil	Actividades de enseñanza y extensión
UFSM	FADU	Brasil	Actividades de enseñanza
	ISM	Paraguay	Actividades de enseñanza
UNA	FCJS	Paraguay	Actividades de investigación
	FADU	Brasil	Actividades de enseñanza e investigación
FADU	UNA	Brasil	Actividades de enseñanza
	UFG	Brasil	Actividades de formación y enseñanza
FBCB	UDELAR	Uruguay	Actividades de formación e investigación
FCE	UFSM	Brasil	Actividades de investigación y extensión
FCJS	UFSM	Brasil	Actividades de investigación conjunta
FCV	UDELAR	Uruguay	
	UNICAMP	Brasil	
FHUC	UNESP	Brasil	
	UFSC	Brasil	Actividades de enseñanza e investigación
FICH	UFMG	Brasil	
FIQ	UFRJ	Brasil	



Programa Pila (Programa de Intercambio Académico Latinoamericano) Académicos - 2022

Origen	Destino	País	Actividad
FADU-UNL	UPB	Colombia	Actividades de enseñanza e investigación en Arquitectura
FCJS- UNL	UACJ	México	Actividades de enseñanza e investigación en Trabajo Social

Programa ESCALA de Gestores y Administradores de AUGM - 2022

Origen	Destino	País	Actividad
FCJS	UFSC	Brasil	Tomar conocimiento y comparar experiencias en la Oficina de Relaciones Internacionales
FCJS	UNB	Brasil	Conocer la estructura de la institución. Indagar sobre los trámites administrativos
FCJS	UFG	Brasil	Conocer la normativa que se utiliza para las tareas administrativas que desarrollan en la Facultad de Derecho
FCE	UFSM	Brasil	Indagar acerca de la existencia de practicas en docencia para estudiantes
FBCB	UDELAR	Uruguay	Identificar áreas y/o problemáticas comunes de las bibliotecas participantes, a través de la socialización de la experiencia del trabajo colaborativo y solidario
UFSC	Rectorado - Sec. General	Brasil	Compartir experiencias en relación al análisis, instrucción y remisión de procesos administrativos, procesos administrativos disciplinarios e investigaciones, así como la forma de sistematizar, elaborar y analizar las normas internas de cada Universidad
UDELAR	Rectorado - Coordinación universitaria	Uruguay	Conocer el modelo de gestión de los RRHH de la univ. de destino; analizar similitudes y diferencias con la gestión de RRHH de la Udelar
UFSM	FIQ - Dir. de Seguridad, Salud Laboral y Gestión Ambiental	Brasil	Intercambio de experiencias en relación a la dinámica de coordinación de laboratorios, control de usuarios y proceso de mantenimiento de los equipamientos

Programa Pila (Programa de Intercambio Académico Latinoamericano) Gestores - 2022

Origen	Destino	País	Actividad
FIQ-UNL	UNIMETA	Colombia	Tomar conocimiento de trabajo de áreas de biblioteca
FCJS-UNL	Universidad Francisco Paula Santander	Colombia	Realizar trabajo comparativo de Secretarías Académicas en ambas Universidades
SPIEI-Dir-COM	Instituto Tecnológico Celaya	México	Trabajo comparativo de áreas de comunicación institucional

Fuente: Secretaría de Planeamiento Institucional e Internacionalización

Sistema de Alojamiento para Visitantes Extranjeros

Residencia para Alumnos Extranjeros (RAE)

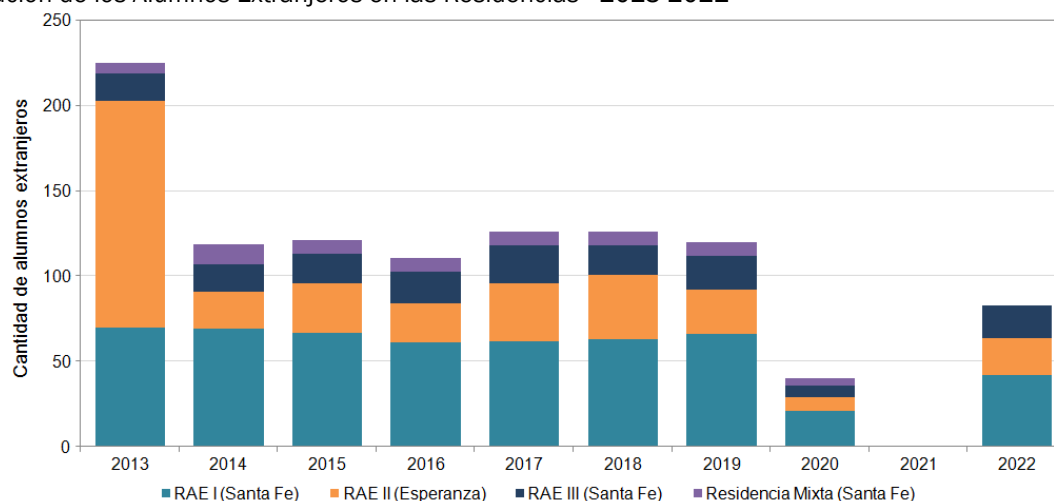
Evolución de la cantidad de Alumnos Extranjeros por Residencia - 2013-2022

Residencia	2013	2014	2015	2016	2017	2018	2019	2020	2021	2022
RAE I (Santa Fe)	70	69	67	61	62	63	66	21	0	42
RAE II (Esperanza)	133	22	29	23	34	38	26	8	0	22
RAE III (Santa Fe)	16	16	17	19	22	17	20	7	0	19
Residencia Mixta (Santa Fe) (*)	6	12	8	8	8	8	8	8	4	0

(*) Residencia compartida con la Secretaría de Bienestar Universitario

Nota: La duración promedio de las residencias es de 6 meses. Plazas disponibles en RAE I = 32; en RAE II = 21; en RAE III = 11; Residencia Mixta = 4

Evolución de los Alumnos Extranjeros en las Residencias - 2013-2022



Residencias para Académicos Extranjeros Visitantes (RAV)

Evolución de la cantidad de Académicos Extranjeros hospedados en las RAVs - 2013-2022

Tipo de Visitante	2013	2014	2015	2016	2017	2018	2019	2020	2021	2022
Docentes e investigadores	78	82	66	57	70	54	61	1	4	34
Alumnos de posgrado	14	23	22	31	12	19	28	1	4	32
Total	92	105	88	88	82	73	89	2	8	66

Plazas disponibles en las residencias RAE y RAV

Residencia	Plazas disponibles
Santa Fe RAE I	36
RAE III	11
Esperanza RAE II	21

Residencia	Plazas disponibles
Santa Fe RAV I	2
RAV II	1
CU - U1 (2)	4
CU - U2 (2)	4
CU - U3 (2)	4
CU - U19 (2)	4
Esperanza RAV III	2
RAV IV	2

(1) En virtud de la Pandemia COVID-19 y la suspensión de las movilizaciones presenciales de posgrado, docentes e investigadores, se tomó la decisión de rescindir los contratos de locación de los inmuebles en los que funcionaban las Residencias de Académicos Visitantes (RAV) 5, 6 y 7.

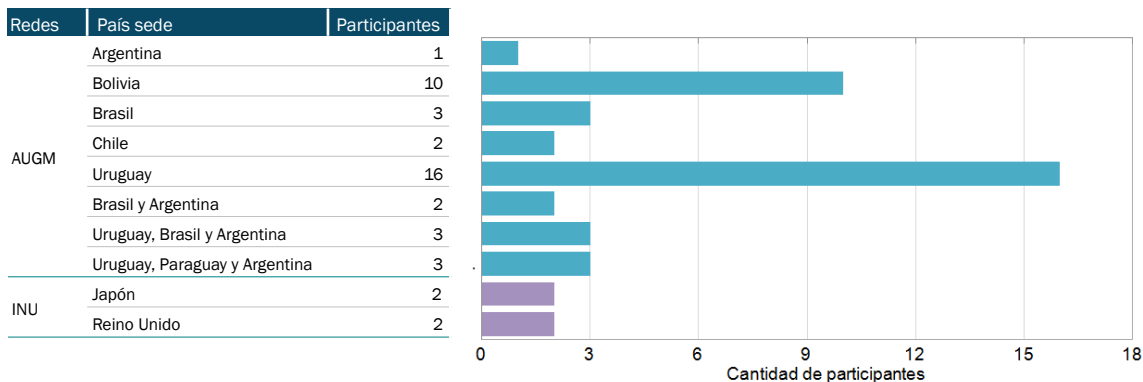
(2) Desde febrero de 2022 se incorporaron al Sistema de Alojamiento para Visitantes Extranjeros (SAVE) Unidades de las Residencias ubicadas en Ciudad Universitaria. Las Unidades 1, 2 y 3 en carácter permanente y la Unidad 19 sólo por el año 2022.

Fuente: Secretaría de Planeamiento Institucional e Internacionalización

REDES Y CONVENIOS INTERNACIONALES

Redes Internacionales

Participación de la UNL en Redes internacionales (AUGM y Red INU) – 2022



Nota: Las actividades incluyen participaciones virtuales en talleres, reuniones de Núcleos Disciplinarios, Comités Académicos, de Comisiones Permanentes, de Delegados Asesores, entre otras actividades.

Gestión de Convenios Internacionales

Convenios firmados con universidades extranjeras por tipo – 2022

Tipo de convenio	Cantidad de convenios
Intercambio	17
Específico	7
Marco	27
Doble titulación	3
Multilateral	1
Erasmus	2
Total	57

Convenios firmados con universidades extranjeras por País – 2022

País	Cantidad de convenios
Alemania	3
Bélgica	1
Brasil	7
China	1
Colombia	5
Francia	7
Finlandia	1
Ecuador	1
España	22
Estados Unidos	1
México	5
Perú	2
Portugal	1
Otros (Organismos Internacionales)	1
Total	57

Fuente: Secretaría de Planeamiento Institucional e Internacionalización

UNIDAD ADMINISTRADORA DE PROYECTOS INTERNACIONALES

Proyectos vigentes financiados y cofinanciados por la SPU (ME) y otros organismos internacionales (Comisión Europea) - 2022

Convocatoria	Unidad Académica	Cantidad de proyectos
Programa Binacional para el fortalecimiento de Redes Interuniversitarias Argentino - Alemanas. Fortalecimiento de Redes Interuniversitarias Argentino - Alemanas (CUAA -DAHZ) - CUAA-DAHZ	FCE	2
	FBCB	1
Programa I.DEAR (Ingenieros Deutschland- Argetnina)	FIQ	1
	FICH	1
COOPERACIÓN FRANCO-ARGENTINA PARA LA FORMACIÓN DE INGENIEROS. PROGRAMA ARFITEC. Argentina Francia Ingenieros TECnología	FIQ	3
	FICH	1
Programa Argentina-Francia agricultura (ARFAGRI)	FCV	1
	FCA	1
	FIQ	1
Programa HORIZON2020 - Comisión Europea - "CELISE - Sustainable production of Cellulose-based products and additives to be used in SMEs and rural areas"	FICH	1
Programa HORIZON2020 - Comisión Europea - Se-bioFORTified ALfaLfa for Se-enriched Dairy products (Se4All)	FCA	1
Programa HORIZON2020 - Comisión Europea - "UPWARDS - Understanding of the Physics of Wind Turbine and Rotor Dynamics through an Integrated Simulation Framework"	FICH	1
Programa HORIZON2020 - Comisión Europea - "Integrated porous cementitious Nanocomposites in non-Residential building envelopes for Green active/passive energy" STORAGE NRGSTORAGE -H2020-NMBP-ST-IND-2018-2020	CIMEC	1
Programa HORIZON2020 - Comisión Europea - BIOTRAFO "Conocimiento y desarrollo de tecnología para el diseño y despliegue de transformadores de potencia de alto rendimiento inmersos en fluidos biodegradables"	FICH	1
Programa HORIZON2020 - Comisión Europea - "zEPHYR" - Towards a more efficient exploitation of on-shore and urban wind energy resources	CIMEC	1
Programa HORIZON2020 - Comisión Europea - PoroPCM: Functional POROUS cementitious nanocomposites for heat storage in buildings using Phase Change Materials - European Interest Group (EIG) Concert-Japan 5TH JOINT CALL "FUNCTIONAL POROUS MATERIALS"	CIMEC	1
Programa HORIZON-Europa - Comisión Europea - "FIRE ADAPT: The Role of Integrated Fire Management on Climate Change Adaptation for Ecosystem Services in Tropical and Subtropical Regions"	FICH	1
Programa Erasmus + Convocatoria EAC/A05/2017 - Education, Audiovisual and Culture Executive Agency (EACEA) - Comisión Europea - Construcción de Capacidades en el Ámbito de la Educación Superior - Acción Clave 2	FCE	1
Programa Erasmus + Convocatoria EAC/A03/2018 - Education, Audiovisual and Culture Executive Agency (EACEA) - Comisión Europea - Construcción de Capacidades en el Ámbito de la Educación Superior - Acción Clave 2	Sec. de Planeamiento Institucional e Internacionalización	1
	FIQ	2
Programa Erasmus + Convocatoria EAC/A03/2018 - Education, Audiovisual and Culture Executive Agency (EACEA) - Comisión Europea - Acción Clave 1- Movilidad de Personas	FICH	1
	Sec. de Planeamiento Institucional e Internacionalización	1
	FIQ	1
Programa Erasmus + Convocatoria EAC/A02/2019 - Education, Audiovisual and Culture Executive Agency (EACEA) - Comisión Europea - Acción Clave 1- Movilidad de Personas	Sec. de Planeamiento Institucional e Internacionalización	2
Programa Erasmus + Convocatoria EAC/A03/2022 - Education, Audiovisual and Culture Executive Agency (EACEA) - Comisión Europea - Construcción de Capacidades en el Ámbito de la Educación Superior - Acción Clave 2	FIQ	1

Fuente: Secretaría de Planeamiento Institucional e Internacionalización

Actividades Internacionales

XXVIII Jornadas de Jóvenes Investigadores AUGM - 2022

Unidad Académica	Estudiantes
FHUC	2
FBCB	4
FCE	1
Total	6

Sede organizadora: Univ. San Francisco Xavier de Chuquisaca, Bolivia

VIII Escuela Internacional de Invierno de la Universidad Nacional del Litoral sobre Problemáticas Latinoamericanas – 2022

Participantes	Cantidad
Estudiantes UNL	10
Estudiantes extranjeros	4
Docentes UNL	13
Docentes extranjeros	2

ESPACIOS DE FORMACIÓN ACADÉMICA INTERNACIONAL

Actividades realizadas en el marco de la Cátedra Abierta José Martí por dependencia – 2022

Unidad Académica	Actividades/Proyectos/Programas	Participantes (*)
FCJS	Charla-Debate: "Perspectiva feminista de la Economía Social y Solidaria ante la crisis del COVID 19"	92
FHUC	Panel: "Nuevas identidades y conflictos políticos en Argentina, Bolivia y Brasil. Tensiones y debilidades de las democracias en nuestra región"	67
FCJS	Jornadas: "VI Jornadas Política de masas y cultura de masas en América Latina: conexiones, circulación y redes transnacionales"	192
Rectorado	Conferencia Magístral: "José Martí, la Niña de Guatemala y Nuestra América"	108

(*) Todas las actividades se desarrollaron en modalidad virtual

Fuente: Secretaría de Planeamiento Institucional e Internacionalización

MEDIOS UNIVERSITARIOS DE COMUNICACIÓN

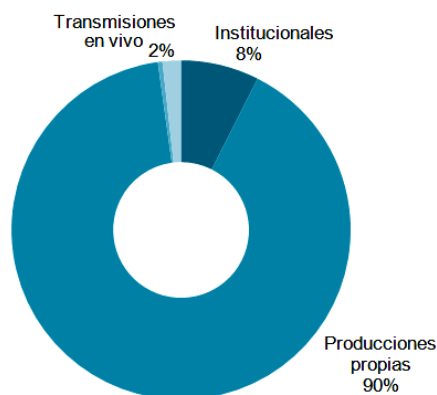
Litus

Producciones audiovisuales - 2022

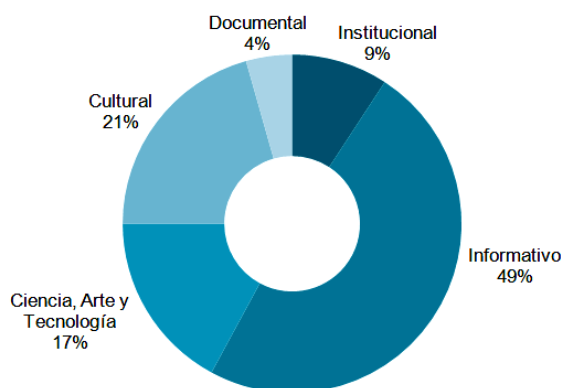
Programas	Categoría	Capítulos	Minutos		
Institucionales	20 años programa de género UNL	Institucional	1	11	
	15 años de la Planta de Alimentos	Institucional	1	5	
	Registro de ciclo de charlas. Instituto de Estudios Avanzados del Litoral	Institucional	14	21.000	
	Dimensión Bienal	Institucional	1	45	
Producciones propias	El paraninfo	Informativo	29	870	
	El paraninfo especial expo carreras	Informativo	4	120	
	Torre de sonidos	Cultural	39	1.400	
	Ciclope	Informativo	39	585	
	Perfiles	Informativo	39	1.170	
	Diálogos	Ciencia, Arte y Tecnología	39	1.170	
	Desborde	Cultural	8	144	
	En territorio	Documental	9	168	
	Coproducciones	Crisis Ambiental	Documental	1	5
		LT10 vivo	Informativo		200.000
Transmisiones en vivo	Bienal de Arte Joven	Institucional	2	240	
	Asamblea Universitaria	Institucional	1	180	
	TedX	Institucional	1	180	
Total			228	227.293	

Distribución de los programas producidos - 2022

Por tipo de producción



Por categoría de programa



Fuente: Dirección General de Medios Universitarios de Comunicación

CULTURA

Territorio Cultural – 2022

Actividades	Cantidad
Talleres	2
Otras actividades con Instituciones	16
Redes interinstitucionales	7

Bienal de Arte Joven

Bienal Arte Joven, actividades realizadas - 2022

Actividades	Cantidad
Impulso	
Capacitaciones	23
Asistentes	253
Mediadores Culturales	13
Instituciones relacionadas	23
Feria	
Emprendimientos	26
Satélites	10
Asistentes	Más de 20.000

Programa Cultura Expansiva – 2022

Área Formación Cultural

Actividad	Cantidad
Espacios de formación artística	4
Inscriptos a los espacios	120

Producciones y Contenidos culturales

Actividad	Cantidad
Obras en el Argentino de Artes Escénicas	10
Otras propuestas	8
Producciones Audio Visuales	6
Talleres	14
Muestras Foro Abierto	9
Asistentes Foro Abierto	251
Otros propuestas y colaboraciones	1

Fuente: Secretaría de Extensión y Cultural

Programa de Integración de Funciones. "Patrimonio Vivo"

Museo Histórico UNL "Marta Samatán" - 2022

Actividades	Cantidad
Infografías digitales	7
Producciones Audio Visuales	5
Proyectos de restauración, digitalización y categorización de fuentes documentales, patrimonio y archivo, en curso	9

Biblioteca Gálvez - 2022

Actividades	Cantidad
Movimiento de lectores	5.203
Total de préstamos	3.614
Hemeroteca	3
Total de devoluciones	3.485
Conversatorios	2
Promedio de Usuarios Alcanzados	7.053
Libros adquiridos con presupuesto propio	42
Títulos sugeridos para BIDI-Red de Bibliotecas UNL y adquiridos	376

Las acciones desde el Programa de Patrimonio Vivo (Museo Histórico y Biblioteca Gálvez) se adecuaron a la virtualidad pudiéndose observar cuantitativamente la gran cantidad de usuarios alcanzados

Fuente: Secretaría de Extensión y Cultural

Museo de Arte Contemporáneo

Actividades y Educación del MAC - 2022

Tipo de Actividad	Cantidad	Asistentes
Muestras en sala	7	2.234
Muestras itinerantes	4	
Visitas pedagógicas	18	484
Conservatorios y Charlas	9	195
Recitales y performance	7	800
Talleres del MAC	6	395
Actividades académicas electiva	1	13
Talleres de comunicación de la ciencia: Ciencia en trama	1	30
Presentaciones de Libros	3	100
Talleres EJI	7	96

Patrimonio del MAC

Distribución del patrimonio del MAC según tipo de artículos - 2022

Artículo	Depósito del MAC
Arte Digital	
Cerámica	
Fotografía	
Instalaciones	
Objetos	
Multimedios	1.522
Esculturas	
Grabados	
Dibujos	
Pinturas	

Fuente: Dirección de Arte e Innovación - Secretaría de Ciencia, Arte y Tecnología

ANEXO

Siglarlo

Sigla	Significado
ADUL	Asociación de Docentes de la Universidad Nacional del Litoral
AET	Acciones de Extensión al Territorio
ANPCyT	Agencia Nacional de Promoción Científica y Tecnológica
APUL	Asociación del Personal Nodocente de la Universidad Nacional del Litoral
ARFAGRI	Programa Argentina-Francia Agricultura
ARFITEC	Programa Argentina-Francia Ingenieros Tecnología
ASaCTel	Agencia Santafesina de Ciencia, Tecnología e Innovación
ASETUR	Apoyo Tecnológico al Sector Turismo
ATE	Asociación Trabajadores del Estado
AUGM	Asociación de Universidades Grupo Montevideo
BAPI	Beca de Apoyo a Programas Institucionales
Becas EVC-CIN	Becas de Estímulo a las Vocaciones Científicas
CAD	Curso de Articulación Disciplinar
CAFP-BA	Centros Asociados para el Fortalecimiento de Posgrados Argentina-Brasil
CAG	Curso de Articulación General
CAI+D	Curso de Acción para la Investigación y el Desarrollo
CED	Cursos de Extensión a Distancia
CEMED	Centro Multimedial de Educación a Distancia
CEO "UNL-COA"	Centro de Estudios Olímpicos
CETRI	Centro para la Transferencia de los Resultados de la Investigación
CETUL	Centro de Telemática de la UNL
CFCL	Cursos de Formación y Capacitación Laboral
CIENTIBECA	Beca de Iniciación a la Investigación para estudiantes de carreras de grado
CIMEC	Centro de Investigación de Métodos Computacionales
CIN	Consejo Interuniversitario Nacional
CIT	Cursos de Introducción al Trabajo
CONEAU	Comisión Nacional de Evaluación y Acreditación Universitaria
CONICET	Centro Nacional de Investigaciones Científicas y Técnicas
CPRES	Consejos de Planificación Regional de la Educación Superior
CS	Consejo Superior
CSU (SPU)	Compromiso Social Universitario de la SPU
CUAA-DAHZ	Centro Universitario Argentino Alemán
CUG	Centro Universitario Gálvez
CURA	Centro Universitario Reconquista Avellaneda
CUSEVI	Cuerpo de Seguridad y Vigilancia de la Universidad Nacional del Litoral
DISC	Becas para personas con discapacidad
EAGG	Escuela de Agricultura Ganadería y Granja
EDI	Equipo de Desarrollo Institucional
EECL	Estudiantes Extranjeros de Carácter Libre
EIS	Escuela Industrial Superior
ESCALA	Programa Escala de Estudiantes de Grado
ESS	Escuela Superior de Sanidad
ESUNL	Escuela Secundaria de la UNL
FADU	Facultad de Arquitectura, Diseño y Urbanismo
FATUN	Federación Argentina del Trabajador de las Universidades Nacionales
FAVE	Facultad de Agricultura y Veterinaria
FBCB	Facultad de Bioquímica y Ciencias Biológicas
FCA	Facultad de Ciencias Agrarias
FCE	Facultad de Ciencias Económicas
FCJS	Facultad de Ciencias Jurídicas y Sociales
FCM	Facultad de Ciencias Médicas

Continúa en la página siguiente

Sigla	Significado
FHUC	Facultad de Humanidades y Ciencias

Sigla	Significado
FICH	Facultad de Ingeniería y Ciencias Hídricas
FIQ	Facultad de Ingeniería Química
FONID	Fondo Nacional de Incentivo Docente
FONTAR	Fondo Tecnológico Argentino
FUL	Federación Universitaria del Litoral
IAAF	Asociación Internacional de Federaciones de Atletismo (por sus siglas en inglés)
IAESTE	International Association for the Exchange of Students for Technical Experience
IAL	Instituto de Agrobiotecnología del Litoral
IAP	Investigación Aplicada a Pymes – Gobierno de Santa Fe
ICIAGRO Litoral	Instituto de Ciencias Agropecuarias del Litoral
IciVet	Instituto de Ciencias Veterinarias del Litoral
IDEAR	Programa Bilateral entre Argentina y Alemania
IE	Idiomas Extranjeros
IFIS	Instituto de Física del Litoral
IHuCSO	Instituto de Humanidades y Ciencias Sociales del Litoral
IMAL	Instituto de Matemática Aplicada del Litoral
INALI	Instituto Nacional de Limnología
INCAPE	Instituto de Investigación en Catálisis y Petroquímica
INLAIN	Instituto de Lactología Industrial
INTEC	Instituto de Desarrollo Tecnológico para la Industria Química
IP	Idea Proyecto
IQAL	Instituto de Química Aplicada del Litoral
ISAL	Instituto de Salud y Ambiente del Litoral
ISBN	International Standard Book Number
ISM	Instituto Superior de Música
ISSN	International Standard Serial Number
ITA	Instituto de Tecnología de Alimentos
JIJE	Jornadas Internacionales de Jóvenes Emprendedores
JIMA	Jóvenes de Intercambio México - Argentina
LOP	Línea de Orientación Principal
MAC	Museo de Arte Contemporáneo de la UNL
MACA	Movilidad Académica Colombia-Argentina
MAGA	Movilidad Académica de Grado en Arte
MAGA	Movilidad de Académico de Grado en Artes
MAGMA	Programa de Movilidad de Académicos y Gestores entre Universidades Argentinas y Mexicanas
MARCA	Programa de Movilidad Académica Regional
MARCA	Programa de Movilidad Académica Regional Mercosur
ME	Ministerio de Educación
MINCYT	Ministerio de Ciencia, Tecnología e Innovación Productiva
Ni	Nuevos Inscriptos
OE	Objetivo Específico del PDI
OG	Objetivo General del PDI
ONG	Organización No Gubernamental
PAC Emprendedores	Programa de Acceso a la Competitividad
PACT	Programa de Actividades Científicas y Tecnológicas
PAITI	Programa de Apoyo a la Investigación en Temas de Interés
PAME	Programa Académico de Movilidad Educativa
PEEE	Prácticas de Extensión de Educación Experiencial
PEEP	Programa Escala de Estudiantes de Posgrado
PEII	Proyectos de Extensión de Interés Institucional
PEIS	Proyectos de Extensión de Interés Social
PICT	Proyecto de Investigación Científica y Tecnológica

Continúa en la página siguiente

Sigla	Significado
PILA	Programa de Intercambio Académico Latinoamericano

Sigla	Significado
PIMA	Programa de Intercambio y Movilidad Académica
PIRHCa	Programa de Incorporación de Recursos Humanos Calificados
PME	Proyectos de Modernización de Equipamiento
PNUD	Programa de las Naciones Unidas para el Desarrollo
PPUA	Programa de Promoción de la Universidad Argentina
PROCAT	Programa de Carreras a Término
PROINMES	Programa Internacional de Movilidad de Estudiantil
PROMAC	Programa de Movilidad Académica-Científica
PROMAC - POS	Programa de Movilidad Académica Componente de Posgrado
PTLC	Parque Tecnológico Litoral Centro
PVU	Programa de Voluntariado Universitario
PyA	Proyectos y Acciones
PyMES	Pequeñas y Medianas Empresas
RAE	Residencia para Alumnos Extranjeros
RAV	Residencia para Académicos Extranjeros Visitantes
Ri	Reinscriptos
Ri+Ni	Reinscriptos mas Nuevos Inscriptos
SAC	Sueldo Anual Complementario
SAT	Servicios Altamente Especializados a Terceros
SET	Servicios Educativos a Terceros
SETRAI	Servicio de Traducción e Interpretación
SIU	Sistema de Información Universitaria
SPU	Secretaría de Políticas Universitarias
UBA	Universidad de Buenos Aires
UCH	Universidad de Chile
UDELAR	Universidad de la República - Uruguay
UFG	Universidade Federal de Goiás
UFMG	Universidade Federal de Minas Gerais
UFRGS	Universidade Federal do Rio Grande do Sul
UFSC	Universidades Federal de Santa Catarina
UFSCAR	Universidade Federal de São Carlos
UFSM	Universidades Federal de Santa María
UNC	Universidad Nacional de Córdoba
UNCu	Universidad Nacional de Cuyo
UNE	Universidad Nacional del Este - Paraguay
UNER	Universidad Nacional de Entre Ríos
UNESP	Universidad Estadual Paulista
UNICAMP	Universidade Estadual Campinas
UNJu	Universidad Nacional de Jujuy
UNL	Universidad Nacional del Litoral
UNLAP	Universidad Nacional de la Plata
UNMdP	Universidad Nacional de Mar del Plata
UNP	Universidad Nacional Patagonia San Juan Bosco
UNR	Universidad Nacional de Rosario
UNS	Universidad Nacional del Sur
UNTREF	Universidad Nacional Tres de Febrero
USACH	Universidad de Santiago de Chile
USFX	Universidad Mayor, Real y Pontificia de San Francisco Xavier de Chuquisaca - Bolivia
UUNN	Universidades Nacionales
UVT	Unidad Vinculación Tecnológica (perteneciente a la Secretaría de Vinculación Tecnológica e Innovación)