

Informe Institucional

2023



**UNIVERSIDAD
NACIONAL DEL LITORAL**

Introducción

La Universidad Nacional del Litoral, es una Universidad Pública centenaria integrante del Sistema Público Nacional de Educación Superior, comprometida con los principios reformistas, donde la autonomía universitaria y la toma de decisiones basadas en el cogobierno son los principios rectores a partir de los cuales proyecta sus acciones.

El nuevo Plan Institucional Estratégico 100+10 (período 2020-2029) fue proyectado en ese contexto y aprobado por la Resolución CS N° 340/2020 y la Asamblea Universitaria N° 5/2020. El PIE 100+10 se concibió con tres Líneas Institucionales Estratégicas (LIEs), quince Objetivos Institucionales (OI) y tres Ejes Transversales (ET).

El horizonte de planificación del PIE 100+10 es a 10 años y para ello se plantea un corto, mediano y largo plazo, y una implementación por etapas trienales: 2021-2023, 2024-2026 y 2027-2029. Este Plan propone como objeto de planificación a la Universidad en su conjunto y reconoce ciertos desafíos, entre los que se incluyen contar con información institucional que utilice criterios de accesibilidad, pertinencia, comparabilidad y prioridad.

Informe Institucional 2023 constituye un nuevo volumen de la serie iniciada en el año 1995 y, al igual que en los anteriores, es una herramienta para mejorar el gobierno y la gestión universitaria.

Por esta razón y a los efectos de facilitar la lectura de los datos disponibles, el presente material se organiza en capítulos que se corresponden con las LIEs, que fueran propuestas como grandes políticas que guiarán a las Unidades Académicas y a las diversas áreas en la construcción de la Universidad en la presente década.

LIE 1. Legitimidad para la toma de decisiones y coherencia en la implementación de políticas y asignación de recursos (Legitimidad y Coherencia)

LIE 2. Calidad, transversalidad y pertinencia de cada una de las funciones sustantivas y en todos los niveles académicos (Calidad, Transversalidad y Pertinencia)

LIE 3. Cooperación prioritaria con los actores sociales y productivos en el territorio, conectada al mundo y con una fuerte función social de sus medios de comunicación (Cooperación, Territorio y Comunicación)

Resulta oportuno destacar que esta producción ha sido posible gracias a la permanente cooperación de los integrantes de los equipos de gestión, personal técnico y administrativo, tanto de Rectorado como de las distintas Unidades Académicas que conforman esta casa de altos estudios.

Universidad Nacional del Litoral
Julio, 2024

Introducción	3
LÍNEA INSTITUCIONAL ESTRATÉGICA 1	9
Autoridades	11
Actividades de Gobierno	12
Plan Institucional Estratégico UNL (PIE) 100+10	15
Presupuesto	17
Cargos	25
Concursos y Promociones del Personal Nodocente	30
Capacitación Interna para el Personal de la UNL	31
Comunicación Institucional	32
Situación Edilicia	33
LÍNEA INSTITUCIONAL ESTRATÉGICA 2	37
Propuesta Académica	39
Población Estudiantil	48
Articulación e Ingreso	60
Inclusión y Calidad de Vida, Accesibilidad	62
Centro de Idiomas	64
Becas Estudiantiles	67
Docentes Investigadores	70
Producción Científica	74
Formación de Recursos Humanos en investigación	75
Proyectos de investigación	77
Centro de Publicaciones	81
Programa de Bibliotecas	84
Salud	85
Deportes	88
Comedor Universitario	89
LÍNEA INSTITUCIONAL ESTRATÉGICA 3	91
Actividades de Extensión Social y Cultural	93
Programa Primer Empleo	98
Servicios a Terceros	102
Propiedad Intelectual	104
Programa de Valorización de Conocimientos	106
Programa Emprendedores	108
Programa de Generación, Incubación y Desarrollo de Empresas	110
Aceleradora Litoral Centro	111
Asesoramiento a Empresas	112
Programa UNLBio	113
Programa de Formación en Vinculación y Gestión Tecnológica	114
Padrinos	115
Movilidad Internacional	116
Redes y Convenios Internacionales	123
Unidad de Gestión de Proyectos Internacionales	125
Actividades Internacionales	126
Medios Universitarios de Comunicación	127
Cultura	128
Anexo	131

ESTRUCTURA INSTITUCIONAL

Período 2022-2024

Tribunal Universitario
Consejo Social
Consejo de Enseñanza
Preuniversitaria

Asamblea Universitaria

Consejo Superior

Rector

Unidad de Auditoría Interna

- Secretaría General
- Secretaría Académica y de Innovación Educativa
- Secretaría de Planeamiento Institucional e Internacionalización
- Secretaría de Relaciones Institucionales
- Secretaría de Ciencia, Arte y Tecnología
- Secretaría de Extensión y Cultura
- Secretaría de Vinculación Tecnológica e Innovación
- Secretaría de Fortalecimiento Territorial
- Secretaría de Bienestar Universitario
- Secretaría de Gestión y Administración Presupuestaria
- Dirección General de Medios Universitarios de Comunicación
- Dirección de Comunicación Institucional
- Dirección de Obras y Servicios Centralizados
- Unidad de Auditoría Interna
- Unidad de Certificación de Competencias
- Programa de Innovación en Arte y Ciencia
- Programa de Promoción de los Estudios en el Deporte
- Unidad de Estudios y Proyectos Especiales

- Facultad de Arquitectura, Diseño y Urbanismo
 - Facultad de Bioquímica y Ciencias Biológicas
 - Escuela Superior de Sanidad
 - Facultad de Ciencias Agrarias
 - Facultad de Ciencias Económicas
 - Facultad de Ciencias Jurídicas y Sociales
 - Facultad de Ciencias Médicas
 - Facultad de Ciencias Veterinarias
 - Facultad de Humanidades y Ciencias
 - Instituto Superior de Música
 - Facultad de Ingeniería y Ciencias Hídricas
 - Facultad de Ingeniería Química
-
- Centro Universitario Gálvez
 - Centro Universitario Reconquista - Avellaneda
 - Sede UNL Rafaela - Sunchales
 - Centro de Idiomas UNL
-
- Escuela Industrial Superior
 - Escuela de Agricultura, Ganadería y Granja
 - Escuela Secundaria UNL
 - Escuela de Nivel Inicial y Primario
 - Jardín Maternal La Ronda

- INTEC - Instituto de Desarrollo Tecnológico para la Industria Química
- INCAPE - Instituto de Investigación en Catálisis y Petroquímica
- IMAL - Instituto de Matemática Aplicada del Litoral
- INALI - Instituto Nacional de Limnología
- INLAIN - Instituto de Lactología Industrial
- IAL - Instituto de Agrobiotecnología del Litoral
- IFis - Instituto de Física del Litoral
- CIMEC - Centro de Investigación en Métodos Computacional
- ICiVet - Instituto de Ciencia Veterinaria del Litoral
- ISAL - Instituto de Salud y Ambiente del Litoral
- IQAL - Instituto de Química Aplicada del Litoral
- IHuCSO - Instituto de Humanidades y Ciencias Sociales del Litoral
- ICIAGRO Litoral - Instituto de Ciencias Agropecuarias del Litoral
- sinc(i) - Instituto de Investigación en Señales, Sistemas e Inteligencia Computacional

- Aceleradora Litoral SA
- Parque Tecnológico Litoral Centro SAPEM
- LT10 - Radio Universidad Nacional del Litoral S.A.
- Obra Social UNL

1

LÍNEA INSTITUCIONAL ESTRATÉGICA 1

LEGITIMIDAD PARA LA TOMA DE DECISIONES Y COHERENCIA EN LA IMPLEMENTACIÓN DE POLÍTICAS Y ASIGNACIÓN DE RECURSOS

UNA UNIVERSIDAD CON PLENO EJERCICIO DE SU AUTONOMÍA, CON DECISIONES BASADAS EN EL CO-GOBIERNO Y EN PROCEDIMIENTOS ABIERTOS Y DELIBERATIVOS COMO GARANTES DE LA LEGITIMIDAD, SOSTENIENDO LOS VALORES DEMOCRÁTICOS COMO PRINCIPIOS IRRENUNCIABLES; INCLUSIVA, CON IGUALDAD DE OPORTUNIDADES Y CON ACCIONES QUE PROMUEVAN Y RESGUARDEN LA CALIDAD DE VIDA DE LOS DIFERENTES CLAUSTROS; CON UNA POLÍTICA DE GOBIERNO ABIERTO PLENAMENTE IMPLEMENTADA, Y CON UN SISTEMA DE INFORMACIÓN E INDICADORES CENTRALIZADOS QUE CONTRIBUYA AL SEGUIMIENTO DEL PROCESO DE PLANIFICACIÓN Y A LOS DISTINTOS PROCESOS DE EVALUACIÓN DE SUS FUNCIONES Y ÁREAS

Objetivos Institucionales LIE 1

Asegurar el pleno funcionamiento del co-gobierno, el ejercicio de la autonomía universitaria y la autarquía en la administración de sus recursos, profundizando la participación de toda la comunidad universitaria, con arreglo al régimen de cada claustro, en instancias deliberativas, participativas y democráticas, y con sus acciones articuladas en torno al proceso de planeamiento.

Requerir el financiamiento público adecuado y sostenido, y complementarlo con recursos propios para garantizar el funcionamiento y cumplimiento de las funciones sustantivas y de apoyo para una vida universitaria plena, un plan de infraestructura y de equipamiento en el marco de un hábitat espacial sostenible que refleje las necesidades para el funcionamiento de la Universidad, bajo principios de racionalidad, austeridad, uso compartido y colaborativo, al servicio de la misión y la visión definidas.

Diseñar y administrar de manera responsable, con eficiencia y eficacia, las funciones organizacionales, con el cuerpo de personal administrativo, técnico y de servicios, garantizando sus derechos y procurando la mejora continua en vistas a consolidar capacidades administrativas y técnicas.

Consolidar acciones orientadas al bienestar y la calidad de vida para quienes integran la comunidad universitaria en torno a prácticas activas y saludables, fundadas en principios de solidaridad, equidad y accesibilidad, procurando una igualdad real de posibilidades para el desarrollo de todas las funciones y acciones de la Universidad, y garantizando las máximas condiciones de salud, higiene y seguridad laboral.

Asegurar los mecanismos de control y transparencia necesarios para garantizar procesos administrativos y de gestión claros, consolidando la política de gobierno abierto.

AUTORIDADES

Período 2022-2026

RECTOR

Dr. Enrique MAMMARELLA

VICERECTORA

Dra. Larisa Carrera

DECANOS

Facultad de Ciencias Jurídicas y Sociales

Abog. Claudia LEVIN

Facultad de Ciencias Económicas

C.P.N. Liliana DILLON

Facultad de Bioquímica y Ciencias Biológicas

Bioq. Adriana ORTOLANI

Facultad de Arquitectura, Diseño y Urbanismo

Arq. Sergio COSENTINO

Facultad de Ciencias Veterinaria

Med.Vet. Sergio Alberto PARRA

Facultad de Ingeniería Química

Dr. Adrián BONIVARDI

Facultad de Humanidades y Ciencias

Prof. Laura TARABELLA

Facultad de Ingeniería y Ciencias Hídricas

Dr. Marta PARIS

Facultad de Ciencias Agrarias

Ing. Agr. Oscar E. OSAN

Facultad de Ciencias Médicas

Med. Matías CANDIOTI BUSANICHE

SECRETARIOS

Secretaría General

Ing. Adrián BOLLATI

Secretaría de Planeamiento Institucional e Internacionalización

Dra. Larisa CARRERA

Secretaría de Extensión y Cultural

Mag. María Lucila REYNA

Secretaría de Gestión y Administración Presupuestaria

CPN Germán BONINO

Secretaría de Bienestar Universitario

Mg. Cristian VÁZQUEZ

Unidad de Auditoría Interna

CPN Ariel Silvio GÁRATE

Dirección de Comunicación Institucional

Lic. Juan Martín ALFIERI

Dirección General de Medios Universitarios de Comunicación

Mg. Julio SCHNEIDER

Secretaría Académica y de Innovación Educativa

Arq. Miguel IRIGOYEN

Secretaría de Ciencia, Arte y Tecnología

Dra. Laura CORNAGLIA

Secretaría de Fortalecimiento Territorial

Arq. Sara LAURÍA

Secretaría de Vinculación Tecnológica e Innovación

Dr. Javier LOTTESBERGER

Secretaría de Relaciones Institucionales

Abog. Javier AGA

Unidad de Estudios y Proyectos Especiales

Lic. Andrea VALSAGNA

Unidad de Certificación de Competencias

Prof. Rossana INGARAMO

Dirección de Obras y Servicios Centralizados

Arq. Marcelo SABA

ACTIVIDADES DE GOBIERNO

Convocatoria de Asambleas Ordinaria y Extraordinaria - 2023

Asistencia a la Sesión Ordinaria de la Asamblea Universitaria por claustro y dependencia - 2023

Dependencia representada	Presidencia	Claustros de asambleístas							Asistencia (en %)
	Rector	Decanos	Prof. Titulares/ Asociados	Prof. Adjuntos	Docentes Auxiliares	Graduados	Estudiantes	Nodocente	
Consejo Superior		10	5	3	2	1	7	2	90,9
FADU			3	3	2	3	6	1	81,8
FBCB			6	3	2	3	3	1	81,8
FCA			5	1	2	2	4	1	68,2
FCE			5		1	2	5	1	63,6
FCJS			3	2	1	3	6		68,2
FCM			4	2	2		5	1	63,6
FCV			6	3	2	2	1	1	68,2
FHUC			6	3	2	2	5	1	86,4
FICH			4	1	1	2	3		50,0
FIQ			1	3	2	2	5		59,1
CUG			2	1	1		1	1	75,0
CURA				1			1		25,0
Asistencia por Claustro (en %)		100,0	71,4	74,3	83,3	48,9	80,0	76,9	70,6

Evolución del funcionamiento del Cogobierno en la Asamblea Universitaria - 2018-2023

Asamblea Universitaria	2018	2019	2020	2021	2022	2023
Porcentaje de reuniones realizadas sobre las planificadas	100%	100%	100%	100%	100%	100%
Cantidad anual	1	1	1	2	1	1
Asistencia de los representantes de los claustros	85,9%	82,5%	84,6%	89,7%	62,7%	70,6%

Nota: Una sesión se declara abierta con un quórum reglamentario de 172 asambleístas

Fuente: Secretaría Administrativa - Despacho General

Asistencia a las Sesiones Ordinarias del Consejo Superior por claustro - 2023

Sesión	Fecha	Presidencia	Claustros de Consejeros							Asistencia (en %)
		Rector	Decanos	Vice Decanos (*)	Profesores	Docentes Auxiliares	Graduados	Estudiantes	Nodocentes	
I	09/03/2023	1	9	1	8	1	1	6	2	87,9
II	23/03/2023	1	9		8	1	1	6	2	84,8
III	13/04/2023	1	8	2	8	2		4	2	81,8
IV	27/04/2023	1	7	2	9	2	2	4	1	84,8
V	11/05/2023	1	7	1	9	1	1	4	1	75,8
VI	01/06/2023	1	6	3	4	2		6	2	72,7
VII	15/06/2023	1	8	2	7	2	2	3	2	81,8
VIII	29/06/2023	1	6	3	8	2	2	3	2	81,8
IX	13/07/2023	1	8	1	7	2	1	4	2	78,8
X	10/08/2023	1	7	1	5	1	2	3	2	66,7
XI	24/08/2023	1	9	1	8	1	1	6	2	87,9
XII	14/09/2023	1	7	2	8	1	1	4	1	75,8
XIII	28/09/2023	1	6	3	7	2	2	4	2	81,8
XIV	12/10/2023	1	8	1	7	1	2	4	2	78,8
XV	26/10/2023	1	6	2	8	2	1	4	2	78,8
XVI	09/11/2023	1	8	1	6	2	2	2	1	69,7
XVII	23/11/2023	1	6		6	2	2	4	2	69,7
XVIII	14/12/2023	1	10		9	2	3	6	2	100,0
Asistencia promedio por Claustro (en %)				94,7	86,3	85,3	76,5	75,5	94,1	84,7

(*) Presentes en representación del Decano

Nota: De acuerdo con el Artículo 35° del Estatuto, "el Consejo Superior está integrado por el Rector, los Decanos en representación de las Facultades, nueve Consejeros Profesores (seis por los titulares/asociados y tres por los adjuntos), dos Consejeros Docentes Auxiliares, tres Consejeros por el Claustro de Graduados, seis Consejeros por el Claustro de estudiantes y dos Consejeros por el Cuerpo de No Docentes. El Rector o su reemplazante es el presidente del órgano y todos sus integrantes tienen voz y voto, excepción hecha de quien preside, que sólo decidirá en caso de empate."

Evolución del funcionamiento del Cogobierno en el Consejo Superior - 2018-2023

Asamblea Universitaria	2018	2019	2020	2021	2022	2023
Porcentaje de reuniones realizadas sobre las planificadas	100,0%	100,0%	100,0%	100,0%	100,0%	100,0%
Cantidad anual	16	17	16	19	16	18
Asistencia de los representantes de los claustros	85,4%	83,7%	93,2%	85,6%	80,5%	84,7%

Fuente: Secretaría Administrativa del Consejo Superior

Sesiones Ordinarias del Consejo de Enseñanza Preuniversitaria y asuntos tratados - 2023

Sesión N°	Fecha	Asuntos entrados	Asuntos para toma de conocimiento	Asuntos con despacho de comisión	Asuntos aprobados
I	03/03/2023	3	1	0	2
II	27/04/2023	10	6	2	2
III	08/06/2023	7	6	1	0
IV	31/08/2023	6	2	1	3
V	02/11/2023	6	3	0	3
VI - Sesión extraordinaria	14/12/2023	5	5	0	0

Asistencia a las Sesiones Ordinarias del Consejo de Enseñanza Preuniversitaria - 2023

Sesión N°	Fecha	Clausros de Consejeros				Asistencia (en %)
		Directivos	Docente	Graduados	Estudiantes	
I	03/03/2023	4	4	1	2	92,0
II	27/04/2023	4	3	2	2	92,0
III	08/06/2023	4	3	1	2	92,0
IV	31/08/2023	4	3	2	2	92,0
V	02/11/2023	4	4	2	2	100,0
VI - Sesión extraordinaria	14/12/2023	4	2	1	1	67,0
Asistencia promedio por Claustro (en %)		100,0%	79,2%	75,0%	91,7%	

Fuente: Secretaría Administrativa del Consejo de Enseñanza Preuniversitaria

PLAN INSTITUCIONAL ESTRATÉGICO UNL (PIE) 100+10

Proceso para la implementación del Plan Institucional Estratégico UNL (PIE) 100+10 - 2023

2023	Actividad
Febrero	1er Mesa de Articulación "Investigación, Vinculación Tecnológica y Transferencia"
Febrero-Mayo	Recepción, revisión y sistematización de la Memoria Institucional 2022
Febrero-Abril	Actualización del sitio web Plan 100+10
Febrero-Diciembre	Reuniones con Secretarías y autoridades para relevar datos y fuentes de información existente en la UNL y comenzar a construir indicadores institucionales
Febrero-Diciembre	Reuniones periódicas con el área de Información Estratégica para elaborar una propuesta de metas e indicadores del PIE 100+10
Abril-Mayo	1er Mesas de Articulación "Formación a lo Largo de la Vida y Extensión, Cultura y Territorio"
Mayo-Junio	Documento "Subprogramas de las áreas centrales de la UNL" (Res. CS N° 323/23)
Septiembre-Octubre	2da Mesa de Articulación "Bienestar, Salud y Calidad De Vida"
Octubre-Diciembre	Informe de situación de la Educación Secundaria y Superior y Demandas Sociales y Productivas. Deptos. General Obligado y Vera. Prov. de Santa Fe" 2023
Octubre-Noviembre	Informe sobre el "Análisis de trayectorias de estudiantes y políticas académicas UNL"
Noviembre-Diciembre	Informe de Graduados y Graduas Recientes de Grado UNL 2021
Noviembre-Diciembre	2da Mesa de Articulación "Enseñanza y Gestión Curricular"
Diciembre	Proyecto "Hacia el aseguramiento de la calidad en UNL"

Otras actividades de la Dirección de Planeamiento y Articulación de Políticas Públicas (DIPIAPP) - 2023

2023	Actividad
Septiembre-Octubre	Encuentros de la RIAC "Red Interuniversitaria de Aseguramiento de la Calidad para trabajar sobre la creación de Sistemas Internos de Aseguramiento de la Calidad en las universidades argentinas
Noviembre-Diciembre	Exposición y participación en el XXVII Encuentro Regional del Núcleo Disciplinario Evaluación Institucional, Planeamiento Estratégico y Gestión Universitaria de AUGM
Marzo-Abril	Participación en RED DEES. Renovación de los compromisos asumidos con la Red y con el proyecto de investigación en curso"
Junio-Agosto	Exposición y participación en el 25° y 26° Encuentro Regional del Núcleo Disciplinario Evaluación Institucional, Planeamiento Estratégico y Gestión Universitaria de AUGM
Octubre-Diciembre	Participación activa en el Seminario de Posgrado "Evaluación Institucional, Planeamiento y Gestión Universitaria" (Organizado por AUGM y UDELAR, UNA y UNL)
Abril-Diciembre	Participación como representantes de la UNL en las actividades y encuentros del Foro de Universidades de la Región Centro

Observatorio Social – 2023

2023	Actividad
Febrero-Mayo	Encuesta sobre Delitos Informáticos
Abril-Julio	Proceso de evaluación del Ingreso 2023
Agosto-Octubre	Identificación de perfiles formativos demandados en Región Reconquista/Avellaneda
Febrero-Junio	Análisis de Resultados del Panel de Hogares Onda 2022
Julio-Diciembre	Relevamiento del Panel de Hogares Onda 2023
Octubre	Firma Convenio Específico Vinculación y Transferencia Tecnológica con FICH y CONICET de Salta-Jujuy
Abril-Junio	Análisis de Opinión e Imagen Electoral

Fuente: Área de Planeamiento y Evaluación Institucional -

Presupuesto Participativo

Proyectos por nivel de impacto y etapa de la convocatoria - 2023

Etapas	Alto impacto	Medio impacto	Bajo impacto	Total
Presentación	6	8	5	19
Selección	3	4	3	10

Proyectos seleccionados por nivel de impacto y estado de ejecución – 2023

Nivel	Proyecto	Destinado a	Cantidad de votos
Alto impacto	Patio Sustentable. Renovación del patio como espacio sustentable para la recreación y el encuentro de la comunidad universitaria	FCE	1.486
	Vestuarios para Campus FAVE	FAVE	1.246
	Un espacio interdisciplinario, inteligente y sostenible		1.192
Medio impacto	Interconectados: WiFi Compartido	FIQ-EIS	1.316
	La granja del deporte		1.206
	¡Salvá vida! Con RCP y Primeros auxilios. Talleres en la UNL y con la comunidad		909
	Un patio para recrear	Esc. de Nivel Inicial y Primario	723
Bajo impacto	Instalación de puntos de hidratación en el Campus	FAVE	1.763
	Hacia una Facultad sustentable: domótica y eficiencia energética	FCE	1.542
	EEC. Estación de estudio colaborativo	FBCB-FICH	980

Fuente: Programa Presupuesto Participativo – Secretaría General

PRESUPUESTO

Crédito Final por Fuente y Función – 2023

Fuente/Función	2023
11 - Tesoro Nacional (*)	30.979.014.272,9
Función 1 - Salud	63.844.723,0
Función 4 - Educación y Cultura	30.816.209.971,4
Función 5 - Ciencia y Técnica	98.959.578,5
12 - Propio Producido	8.147.367.543,2
Función 1 - Salud	
Función 4 - Educación y Cultura	8.120.947.398,3
Función 5 - Ciencia y Técnica	26.420.144,9
14 - Transferencias Internas	157.076.839,1
Función 1 - Salud	
Función 4 - Educación y Cultura	70.632.740,9
Función 5 - Ciencia y Técnica	86.444.098,3

Fuente/Función	2023
16 - Fondo Universitario	4.264.432.540,1
Función 1 - Salud	2.196.344,3
Función 4 - Educación y Cultura	3.874.626.257,5
Función 5 - Ciencia y Técnica	387.609.938,4
21 - Transferencias Externas	23.958.964,1
Función 1 - Salud	
Función 4 - Educación y Cultura	23.958.964,1
Función 5 - Ciencia y Técnica	
22 - Crédito Externo	285.866.844,6
Función 1 - Salud	
Función 4 - Educación y Cultura	203.010.341,1
Función 5 - Ciencia y Técnica	82.856.503,5

Crédito Final por Función - 2023

Fuente/Función	2023
Total	43.857.717.004,0
Función 1 - Salud	66.041.067,3
Función 4 - Educación y Cultura	43.109.385.673,4
Función 5 - Ciencia y Técnica	682.290.263,4

(*) Observaciones: el Crédito Final del ejercicio 2023 se compone del Crédito Asignado por la Ley de Presupuesto más los Créditos Adicionales asignados a nuestra Universidad entre los que podemos mencionar

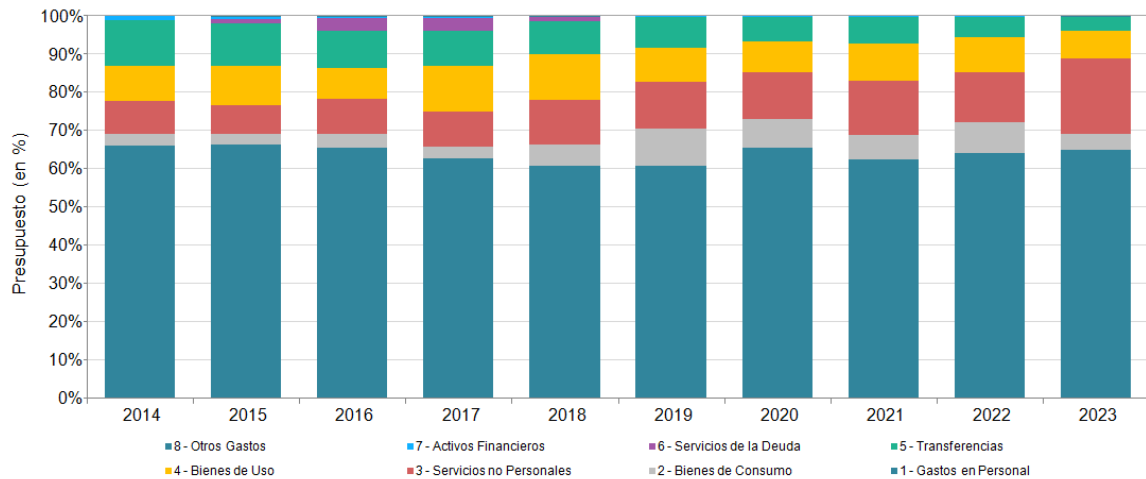
- Fondo Nacional de Incentivo a la Docencia (FONID)
- Incentivo a Docentes Investigadores
- Programa de Capacitación No Docente
- Olimpiadas de historia
- Olimpiadas de geografía
- Convenios con MINCYT
- Convenios con la Provincia de Santa Fe
- Gastos para Fortalecimiento de la Extensión Universitaria
- Gastos en Ciencia y Tecnología
- CARRERAS BINACIONALES
- Programa Equipar Ciencia
- Programas de Capacitación

Fuente: Secretaría de Gestión y Administración Presupuestaria

Crédito Final por Función y Inciso – 2023

Incisos	Función 1	Función 4	Función 5	Total
1 - Gastos en Personal	1.837.250,4	28.417.350.171,8	2.577.896,9	28.421.765.319,1
2 - Bienes de Consumo	15.238.765,8	1.664.193.126,6	160.455.226,8	1.839.887.119,2
3 - Servicios no Personales	46.261.914,7	8.519.784.327,0	153.674.527,0	8.719.720.768,7
4 - Bienes de Uso	2.274.101,5	2.897.125.504,1	221.597.866,5	3.120.997.472,1
5 - Transferencias	429.034,8	1.604.559.785,5	143.984.546,2	1.748.973.366,5
6 - Servicios de la Deuda				0,0
7 - Activos Financieros		5.871.448,5		5.871.448,5
8 - Otros Gastos		501.509,9		501.509,9
Total	66.041.067,3	43.109.385.873,4	682.290.063,4	43.857.717.004,0

Evolución porcentual del Crédito Final por Inciso - 2014-2023

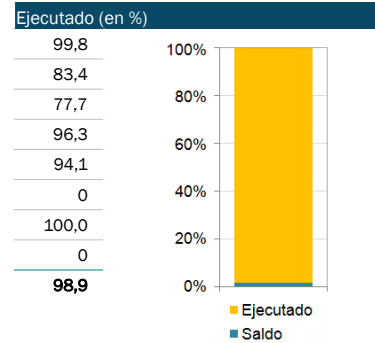


Fuente: Secretaría de Gestión y Administración Presupuestaria

Ejecución del Crédito por Fuente e Inciso – 2023

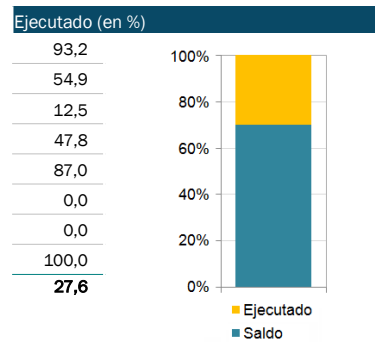
Fuente 11 – Tesoro Nacional

Inciso	Crédito (en \$)	Preventivo (en \$)	Saldo (en \$)
1 - Gastos en Personal	28.276.050.504,2	28.225.303.709,1	50.746.795,0
2 - Bienes de Consumo	209.601.075,4	174.754.752,4	34.846.323,0
3 - Servicios no Personales	821.150.368,5	638.215.439,4	182.934.929,1
4 - Bienes de Uso	991.942.855,1	955.067.687,5	36.875.167,5
5 - Transferencias	674.762.849,7	634.852.856,2	39.909.993,5
6 - Servicios de la Deuda	-	-	0,0
7 - Activos Financieros	5.506.620,0	5.506.619,4	0,6
8 - Otros Gastos	-	-	-
Total	30.979.014.272,9	30.633.701.064,1	345.313.208,8



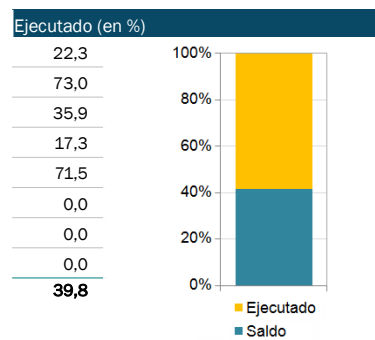
Fuente 12 – Recursos Propios

Inciso	Crédito (en \$)	Preventivo (en \$)	Saldo (en \$)
1 - Gastos en Personal	72.268.016,5	67.371.950,2	4.896.066,3
2 - Bienes de Consumo	848.226.991,1	465.806.921,4	382.420.069,7
3 - Servicios no Personales	5.583.804.506,8	696.882.301,8	4.886.922.205,0
4 - Bienes de Uso	1.054.404.824,1	504.488.005,7	549.916.818,4
5 - Transferencias	588.161.694,7	511.937.506,9	76.224.187,9
6 - Servicios de la Deuda	-	-	0,0
7 - Activos Financieros	-	-	0,0
8 - Otros Gastos	501.509,9	501.509,9	0,0
Total	8.147.367.543,2	2.246.988.195,9	5.900.379.347,3



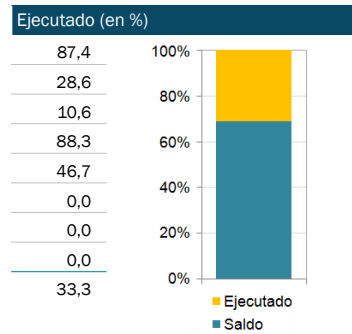
Fuente 14 – Transferencias Internas

Inciso	Crédito (en \$)	Preventivo (en \$)	Saldo (en \$)
1 - Gastos en Personal	10.441.141,6	2.332.816,9	8.108.324,7
2 - Bienes de Consumo	22.577.538,2	16.474.625,9	6.102.912,3
3 - Servicios no Personales	40.836.697,7	14.655.600,9	26.181.096,8
4 - Bienes de Uso	56.137.907,4	9.693.235,9	46.444.671,5
5 - Transferencias	27.083.554,3	19.374.552,1	7.709.002,2
6 - Servicios de la Deuda	-	-	0,0
7 - Activos Financieros	-	-	0,0
8 - Otros Gastos	-	-	-
Total	157.076.839,1	62.530.831,7	94.546.007,5



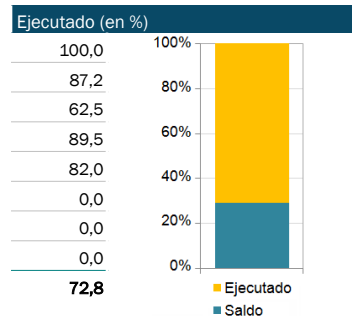
Fuente 16 – Fondo Universitario

Inciso	Crédito (en \$)	Preventivo (en \$)	Saldo (en \$)
1 - Gastos en Personal	60.446.056,8	52.835.161,0	7.610.895,8
2 - Bienes de Consumo	700.501.604,1	200.012.689,0	500.488.915,1
3 - Servicios no Personales	2.247.923.136,3	238.939.673,1	2.008.983.463,2
4 - Bienes de Uso	819.226.340,1	723.243.217,4	95.983.122,7
5 - Transferencias	435.970.574,2	203.473.253,4	232.497.320,9
6 - Servicios de la Deuda	-	-	0,0
7 - Activos Financieros	364.828,5	0,0	364.828,5
8 - Otros Gastos	-	-	-
Total	4.264.432.540,1	1.418.503.993,9	2.845.928.546,2



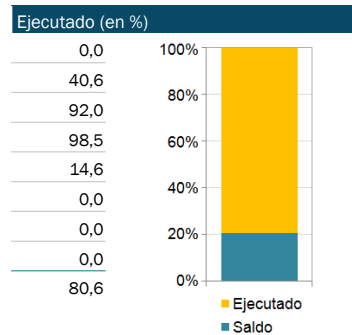
Fuente 21 – Transferencias Externas

Inciso	Crédito (en \$)	Preventivo (en \$)	Saldo (en \$)
1 - Gastos en Personal	2.559.600,0	2.559.600,0	0,0
2 - Bienes de Consumo	4.353.890,5	3.796.648,2	557.242,3
3 - Servicios no Personales	15.285.176,4	9.560.140,8	5.725.035,6
4 - Bienes de Uso	1.203.837,3	1.077.000,0	126.837,3
5 - Transferencias	556.460,0	456.460,0	100.000,0
6 - Servicios de la Deuda	-	-	0,0
7 - Activos Financieros	-	-	0,0
8 - Otros Gastos	-	-	-
Total	23.958.964,1	17.449.849,0	6.509.115,1



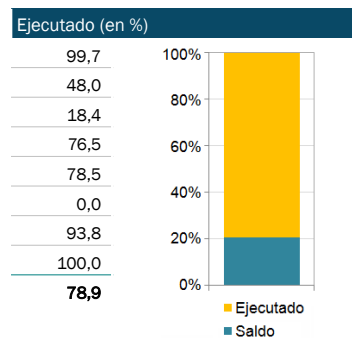
Fuente 22 – Crédito Externo

Inciso	Crédito (en \$)	Preventivo (en \$)	Saldo (en \$)
1 - Gastos en Personal	-	-	0,0
2 - Bienes de Consumo	54.626.019,9	22.161.702,4	32.464.317,6
3 - Servicios no Personales	10.720.883,0	9.863.411,4	857.471,6
4 - Bienes de Uso	198.081.708,1	195.105.580,5	2.976.127,7
5 - Transferencias	22.438.233,6	3.277.404,7	19.160.828,9
6 - Servicios de la Deuda	-	-	0,0
7 - Activos Financieros	-	-	0,0
8 - Otros Gastos	-	-	-
Total	285.866.844,6	230.408.098,9	55.458.745,7



Total General

Inciso	Crédito (en \$)	Preventivo (en \$)	Saldo (en \$)
1 - Gastos en Personal	28.421.765.319,1	28.350.403.237,2	71.362.081,8
2 - Bienes de Consumo	1.839.887.119,2	883.007.339,2	956.879.780,0
3 - Servicios no Personales	8.719.720.768,7	1.608.116.567,5	7.111.604.201,3
4 - Bienes de Uso	3.120.997.472,1	2.388.674.727,0	732.322.745,0
5 - Transferencias	1.748.973.366,5	1.373.372.033,2	375.601.333,3
6 - Servicios de la Deuda	0,0	0,0	0,0
7 - Activos Financieros	5.871.448,5	5.506.619,4	364.829,1
8 - Otros Gastos	501.509,9	501.509,9	0,0
Total	43.857.717.004,0	34.609.582.033,5	9.248.134.970,5



Fuente: Secretaría de Gestión y Administración Presupuestaria

Presupuesto ejercicio - 2023

Crédito de Fuente 11 por Función

Función 1 – SALUD	Importe (en \$)
Res. C.S. N° 781 Expte. N° REC-1137950 -Distribución Presupuestaria 2023	63.844.723,0
Total	63.844.723,0

Función 4 – EDUCACIÓN Y CULTURA	Importe (en \$)
Res C.S. N° 781 Expte. N° REC-1137950 - Distribución Presupuestaria 2023	16.537.520.256,0
Convenio de Adhesión con el Ministerio de Obras Públicas para la construcción del Edificio de Aulas - Av Costanera Este	158.353.075,9
Convenio Jefatura de Gabinete de Ministros de la Nación Plan Federal de Formación y Capacitación en Gestión Pública	1.020.832,0
Convocatoria de Proyectos de Cultura Científica	1.500.000,0
Fondo Fiduciario Nacional de Agroindustria 2023 (FONDAGRO)	2.000.000,0
PROGRAMA FEDERAL EQUIPAR CIENCIA - diferencia de cambio	28.931.663,2
PROGRAMA FEDERAL EQUIPAR CIENCIA (ej 2023)	70.722.585,4
Reintegro de MCYT por Semana de la Ciencia	496.352,3
Res ME 171 Programa LLEE	100.000,0
Res ME 61 Programa De Respaldo A Estudiantes Argentinos (PROGRESAR)	1.500.000,0
Res ME 97 Programa De Formación Y Certificación En Lenguas Extranjeras Para Becarios	1.800.000,0
Res ME N° 1030 Programa Nacional de Formación Permanente Nuestra Escuela	8.820.000,0
Res ME N° 138 Olimpiadas de Historia	17.412.000,0
Res ME N° 153 Olimpiadas de Geografía	11.079.860,4
Res ME N° 2548 Programa Nacional de Formación Permanente Nuestra Escuela	700.000,0
Res SPU 195 FONID cuotas 229-232	19.918.116,0
Res SPU 568 FONID cuotas 233-236	31.228.862,0
Res SPU N° 193 NAFSA 2023	400.000,0
Res SPU N° 138 Incrementos salariales marzo 2023	455.688.846,0
Res SPU N° 152 Fondos Convocatoria Sigamos Estudiando 2022"	5.000.000,0
Res SPU N° 177 Curso de Gestión de Espacios de Simulación Clínica - Formación De Técnicos En Simulación Clínica	1.202.100,0
Res SPU N° 192 Programa de Capacitación No Docente	1.960.000,0
Res SPU N° 203 Fondos Fortalecimiento de la Extensión Universitaria 2023.	18.972.875,2
Res SPU N° 211 XII Convocatoria Programa MARCA (PIESCI)	11.463.000,0
Res SPU N° 217 Carreras Binacionales con Doble Titulación 2014 PIESCI	24.818.680,0
Res SPU N° 218 I.DEAR 2022	17.363.200,0
Res SPU N° 219 I.DEAR 2015	19.204.620,0
Res SPU N° 220 Incrementos salariales ABRIL 2023	541.128.861,0
Res SPU N° 279 CARRERAS BINACIONALES 2019	23.438.480,0
Res SPU N° 28 Incrementos salariales ENERO 2023	175.324.897,0
Res SPU N° 297 Incrementos salariales MAYO 2023	649.573.957,0
Res SPU N° 322 Incrementos salariales 1ra CUOTA SAC 2023	393.394.537,0
Res SPU N° 322 Incrementos salariales JUNIO 2023	786.789.076,0
Res SPU N° 328 Jornadas sobre discapacidad CIN RID	2.000.000,0
Res SPU N° 329 Programa de Doctorados	30.000.000,0
Res SPU N° 343 Universidades por la igualdad de género	500.000,0
Res SPU N° 363 REDES NEIES	2.000.000,0
Res SPU N° 367 Fondos Convocatoria SIGAMOS ESTUDIANDO 2022" PVU	1.168.950,0
Res SPU N° 384 Incrementos salariales JULIO 2023	991.722.722,0
Res SPU N° 390 ARFAGRI	12.400.000,0
Res SPU N° 393 ARFITEC	7.600.000,0
Res SPU N° 407 III CONVOCATORIA PROGRAMA INNOVART	2.500.000,0
Res SPU N° 418 Convocatoria Anual Malvinas Argentinas 2022 PVU	1.799.930,0
Res SPU N° 419 Convocatoria Extensión "UNIVERSIDAD, CULTURA Y TERRITORIO"	9.497.375,0
Res SPU N° 421 Convocatoria Fortalecimiento De Los Procesos De Internacionalización Universitaria 2023	2.000.000,0
Res SPU N° 453 Convocatoria Anual Malvinas Argentinas 2022 PVU	1.597.625,0
Res SPU N° 484 Incrementos salariales AGOSTO 2023	1.155.464.586,0
Res SPU N° 49 Incrementos salariales FEBRERO 2023	211.645.254,0
Res SPU N° 537 Incrementos salariales SEPTIEMBRE 2023	1.395.013.645,0
Res SPU N° 614 PROGRAMA DE TRAYECTOS DE FORMACIÓN EN ECONOMÍA SOCIAL, POPULAR Y SOLIDARIA	800.000,0
Res SPU N° 654 FORMARTE FORTALECIMIENTO DE LA PLANTA DOCENTE	3.472.267,0

Continúa en la página siguiente

Función 4 – EDUCACIÓN Y CULTURA	Importe (en \$)
Res SPU N° 657 Fortalecimiento de espacios de simulación clínica	579.457,0
Res SPU N° 673 Incrementos salariales octubre 2023	1.676.898.193,0
Res SPU N° 692 Fortalecimiento de acciones y programas universitarios en contextos de encierro	2.000.000,0
Res SPU N° 708 Refuerzo Presupuestario	141.489.531,0
Res SPU N° 724 Fortalecimiento del área de la salud humana - implementación del 5to nivel de las licenciaturas de enfermería y obstetricia	33.956.734,0
Res SPU N° 753 Incrementos salariales noviembre 2023	1.917.164.185,0
Res SPU N° 806 Incrementos salariales 2da cuota SAC 2023	1.021.582.621,0
Res SPU N° 806 Incrementos salariales diciembre 2023	2.043.165.246,0
Res SPU N° 808 Refuerzo Presupuestario	129.364.918,0
Total	30.816.209.971,4

Función 5 – CIENCIA Y TÉCNICA	Importe (en \$)
Res C.S. N° 781 Expte. N° REC-1137950 -Distribución Presupuestaria 2023	37.737.877,0
Proyecto N° 27A Cannabis medicinal y cáncer: estudios preclínicos para la determinación de propiedades anti-tumorales utilizando modelos experimentales alternativos	5.000.000,0
Res ANPIDTYI 70 PICT-PRH	999.999,0
Res MPCyT 805/2023 Programa De Investigación Y Desarrollo En Cannabis	3.000.000,0
Res SACT MCTI No 1590/23 "PROGRAMA IMPACTAR"	4.986.482,5
Res SPU N° 360 Gastos en Ciencia y Tecnología 2023	6.457.855,6
Res MINCYT No 220/18 aprobación proyectos ERA COBITECH	2.277.364,4
Res SPU N° 353 Incentivo a Docentes Investigadores - Cuotas pendientes 2021	38.500.000,0
Total	98.959.578,5

Fuente: Secretaría de Gestión y Administración Presupuestaria

Ejecución del Crédito por Función, Inciso y Fuente – 2023

Inciso 1 – Gastos en Personal

	Función 1	Función 4	Función 5	Total
Fuente 11	1.837.250,4	28.274.213.253,8	0,0	28.276.050.504,2
Fuente 12	-	72.268.016,5	-	72.268.016,5
Fuente 13	-	8.825.744,7	1.615.396,9	10.441.141,6
Fuente 14	-	59.483.556,8	962.500,0	60.446.056,8
Fuente 16	-	2.559.600,0	-	2.559.600,0
Fuente 22	-	-	-	0,0
Total	1.837.250,4	28.417.350.171,8	2.577.896,9	28.421.765.319,1

Inciso 2 – Bienes de Consumo

	Función 1	Función 4	Función 5	Total
Fuente 11	14.887.164,4	182.705.868,4	12.008.042,6	209.601.075,4
Fuente 12	-	841.416.893,3	6.810.097,9	848.226.991,1
Fuente 13	-	5.435.717,9	17.141.820,3	22.577.538,2
Fuente 14	351.601,5	624.507.477,6	75.642.525,1	700.501.604,1
Fuente 16	-	4.353.890,5	-	4.353.890,5
Fuente 22	-	5.773.278,9	48.852.741,0	54.626.019,9
Total	15.238.765,8	1.664.193.126,6	160.455.226,8	1.839.887.119,2

Inciso 3 – Servicios no Personales

	Función 1	Función 4	Función 5	Total
Fuente 11	44.563.966,0	756.150.198,1	20.436.204,4	821.150.368,5
Fuente 12	-	5.569.057.505,8	14.747.001,1	5.583.804.506,8
Fuente 13	-	15.569.164,7	25.267.533,0	40.836.697,7
Fuente 14	1.697.948,7	2.159.266.347,5	86.958.840,2	2.247.923.136,3
Fuente 16	-	15.285.176,4	-	15.285.176,4
Fuente 22	-	4.455.934,5	6.264.948,5	10.720.883,0
Total	46.261.914,7	8.519.784.327,0	153.674.527,0	8.719.720.768,7

Inciso 4 – Bienes de Uso

	Función 1	Función 4	Función 5	Total
Fuente 11	2.246.342,2	983.011.933,8	6.684.579,1	991.942.855,1
Fuente 12	-	1.049.737.772,0	4.667.052,1	1.054.404.824,1
Fuente 13	-	37.294.433,0	18.843.474,4	56.137.907,4
Fuente 14	27.759,3	641.128.081,7	178.070.499,1	819.226.340,1
Fuente 16	-	1.203.837,3	-	1.203.837,3
Fuente 22	-	184.749.446,4	13.332.261,8	198.081.708,1
Total	2.274.101,5	2.897.125.504,1	221.597.866,5	3.120.997.472,1

Inciso 5 – Transferencias

	Función 1	Función 4	Función 5	Total
Fuente 11	310.000,0	614.622.097,3	59.830.752,4	674.762.849,7
Fuente 12	-	587.965.900,9	195.793,9	588.161.694,7
Fuente 13	-	3.507.680,5	23.575.873,7	27.083.554,3
Fuente 14	119.034,8	389.875.965,4	45.975.574,1	435.970.574,2
Fuente 16	-	556.460,0	-	556.460,0
Fuente 22	-	8.031.681,3	14.406.552,2	22.438.233,6
Total	429.034,8	1.604.559.785,5	143.984.546,2	1.748.973.366,5

Fuente: Secretaría de Gestión y Administración Presupuestaria

Inciso 6 – Servicios de la Deuda

	Función 1	Función 4	Función 5	Total
Fuente 11	-	-	-	0,0
Fuente 12	-	-	-	0,0
Fuente 13	-	-	-	0,0
Fuente 14	-	-	-	0,0
Fuente 16	-	-	-	0,0
Fuente 22	-	-	-	0,0
Total	0,0	0,0	0,0	0,0

Inciso 7 – Activos Financieros

	Función 1	Función 4	Función 5	Total
Fuente 11	-	5.506.620,0	-	5.506.620,0
Fuente 12	-	-	-	0,0
Fuente 13	-	-	-	0,0
Fuente 14	-	364.828,5	-	364.828,5
Fuente 16	-	-	-	0,0
Fuente 22	-	-	-	0,0
Total	0,0	5.871.448,5	0,0	5.871.448,5

Inciso 8 – Otros Gastos

	Función 1	Función 4	Función 5	Total
Fuente 11	-	-	-	0,0
Fuente 12	-	501.309,9	200,0	501.509,9
Fuente 13	-	-	-	0,0
Fuente 14	-	-	-	0,0
Fuente 16	-	-	-	0,0
Fuente 22	-	-	-	0,0
Total	0,0	501.309,9	200,0	501.509,9

Total general

	Función 1	Función 4	Función 5	Total
Fuente 11	63.844.723,0	30.816.209.971,4	98.959.578,5	30.979.014.272,9
Fuente 12	0,0	8.120.947.398,3	26.420.144,9	8.147.367.543,2
Fuente 13	0,0	70.632.740,9	86.444.098,3	157.076.839,1
Fuente 14	2.196.344,3	3.874.626.257,5	387.609.938,4	4.264.432.540,1
Fuente 16	0,0	23.958.964,1	0,0	23.958.964,1
Fuente 22	0,0	203.010.341,1	82.856.503,5	285.866.844,6
Total	66.041.067,3	43.109.385.673,4	682.290.263,4	43.857.717.004,0

Fuente: Secretaría de Gestión y Administración Presupuestaria

CARGOS

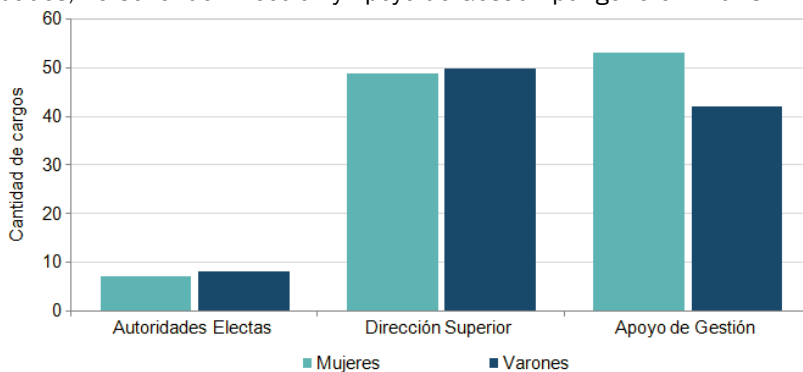
Autoridades, Personal de Dirección y Apoyo de Gestión

Cargos por categoría y dedicación según dependencia – 2023

Dependencia	Autoridades Electas			Dirección Superior				Apoyo de Gestión				Total
	Rector	Decano	Vice Decano	Secretario		Director		Coordinador		Apoyo Técnico		
				Univ.	Fac.	Exc. A	Exc. B	Exc. A	Exc. B	Exc. A	Exc. B	
FADU		1	1	4		6	2	4	1			19
FBCB (1)		1		1	2	3		4				11
FCA		1			5			1				7
FCE		1	1	1	5	1		3				12
FCJS		1		2	5	5		5				18
FCM		1	1	1	3	2		1				9
FCV		1	1		2	1		2				7
FHUC (2)		1			4	6	1	1	1	1	2	17
FICH		1			5	1		4	1			12
FIQ		1		2	4	1		6		2		16
CUG				2		3				2		7
CURA						1						1
Rectorado	1			2	1	14	1	45	5	2	2	73
Total	1	10	4	15	36	44	4	76	8	7	4	209

(1) Incluye ESS (2) Incluye ISM

Cargos de Autoridades, Personal de Dirección y Apoyo de Gestión por género – 2023



Preuniversitarios

Cargos de directivos en actividad por categoría – 2023

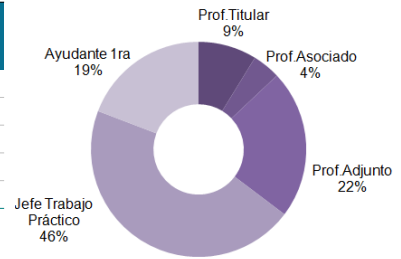
Dependencia	Regente	Director	Vice- Director	Director Departamento	Jefe Departamento	Preceptor	Total
Jardín Maternal La Ronda				1			1
Esc. Nivel Inicial y Primario			1	1			2
Esc. Secundaria de la UNL			1	1		4	6
EAGG		2	1	1		16	20
EIS		2	1	1	1	17	54
ESS						4	4
Total		4	4	5	1	17	87

Fuente: SIU-MAPUCHE (liquidación noviembre)

Docentes Universitarios

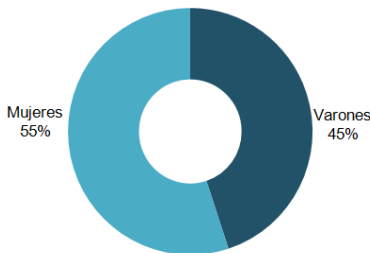
Cargos de profesores y docentes auxiliares en actividad por categoría y dedicación – 2023

Categoría	Dedicación exclusiva		Dedicación Semiexclusiva	Dedicación Simple	Total
	Exclusiva A	Exclusiva B			
Profesor Titular	107	38	95	94	334
Profesor Asociado	73	18	30	39	160
Profesor Adjunto	183	59	200	410	852
Jefe de Trabajos Prácticos	125	53	406	1.150	1.734
Ayudante de Cátedra	14	4	70	644	732
Total	502	172	801	2.337	3.812

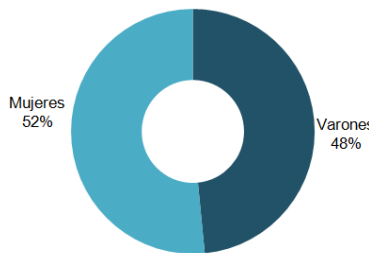


Distribución porcentual de los cargos de profesores y docentes auxiliares por dedicación según sexo – 2023

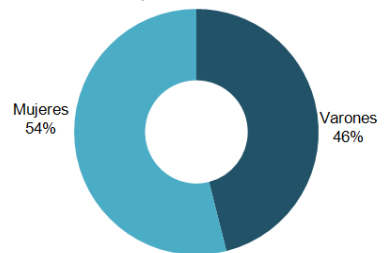
Dedicación exclusiva



Dedicación Semiexclusiva



Dedicación Simple



Cargos de profesores y docentes auxiliares en actividad por dependencia y dedicación – 2023

Dependencia	Dedicación Exclusiva			Dedicación Semiexclusiva			Dedicación Simple			Total
	Prof.	Doc. Aux.	Sub - total	Prof.	Doc. Aux.	Sub - total	Prof.	Doc. Aux.	Sub - total	
FADU	30	7	37	46	104	150	35	254	289	476
FBCB (1)	96	43	139	33	70	103	81	289	370	612
FCA	33	27	60	6	13	19	8	38	46	125
FCE	22	5	27	33	41	74	28	155	183	284
FCJS	22	6	28	45	52	97	99	192	291	416
FCM	5	3	8	13	34	47	23	286	309	364
FCV	43	16	59	17	40	57	12	60	72	188
FHUC (2)	63	10	73	71	22	93	108	156	264	430
FICH	61	15	76	22	40	62	57	150	207	345
FIQ (3)	96	61	157	20	47	67	41	108	149	373
CUG	3	1	4	11	5	16	26	39	65	85
CURA	2	0	2	4	0	4	11	3	14	20
Rectorado	2	2	4	4	8	12	14	64	78	94
Total	478	196	674	325	476	801	543	1.794	2.337	3.812

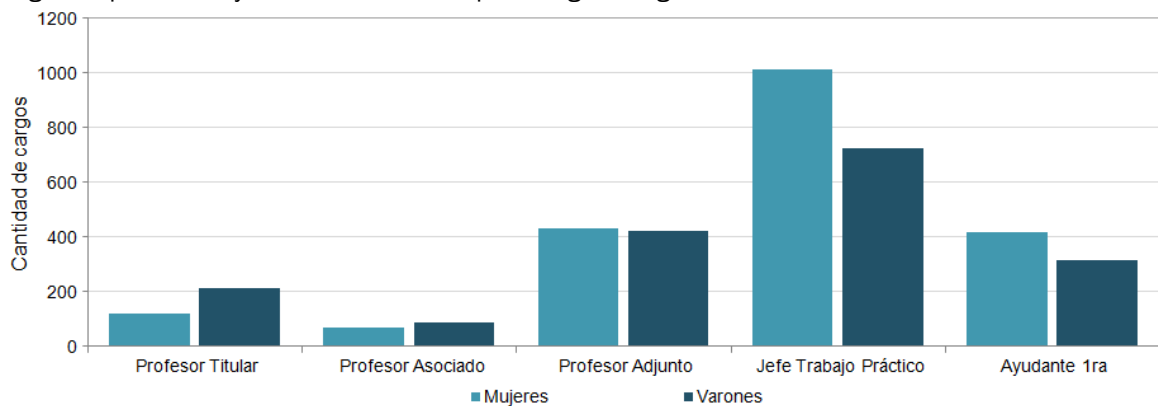
(1) Incluye ESS (2) Incluye ISM (3) Incluye ITA

Cargos de profesores y docentes auxiliares en actividad por dependencia y categoría - 2023

Dependencia	Profesores				Docentes auxiliares			Total
	Titular	Asociado	Adjunto	Subtotal	J.T.P.	Ayudante de 1ra	Subtotal	
FADU	77	288	65	430	1	45	46	476
FBCB (1)	153	249	136	538	20	54	74	612
FCA	35	43	23	101	12	12	24	125
FCE	2	199	42	243	17	24	41	284
FCJS	119	131	114	364		52	52	416
FCM	112	211	28	351	7	6	13	364
FCV	38	78	33	149	29	10	39	188
FHUC (2)	56	132	145	333	30	67	97	430
FICH	57	148	102	307	4	34	38	345
FIQ (3)	52	164	99	315	29	29	58	373
CUG	23	22	36	81	3	1	4	85
CURA		3	13	16	4		4	20
Rectorado	8	66	16	90	4	0	4	94
Total	732	1.734	852	3.318	160	334	494	3.812

(1) Incluye ESS (2) Incluye ISM (3) Incluye ITA

Cargos de profesores y docentes auxiliares por categoría según sexo - 2023



Preuniversitarios

Cargos de Docentes en actividad por categoría - 2023

Dependencia	Hs. Cátedra Escuela	Hs. Cátedra Instituto	Ayudante Técnico	Maestro de Grado	Maestro Ens. Práctica	Maestro Especial	Maestro Jardín Maternal	Total
Jardín Maternal La Ronda	6					2	24	32
Esc. Nivel Inicial y Primario	22			16		25		63
Esc. Secundaria de la UNL	127							127
EAGG	96	2	15		15	4		132
EIS	479		38		64			581
ESS		16						16
ISM		32						32
Rectorado (1)	71							71
Dir. Deportes	93	96						189
Total	894	146	53	16	79	31	24	1.243

(1) Incluye la Dirección de Deportes, y el Programa de Formación y Capacitación Laboral. Estos agentes, aunque se designen a Rectorado, desempeñan sus funciones en las escuelas nivel secundario (horas cátedras)

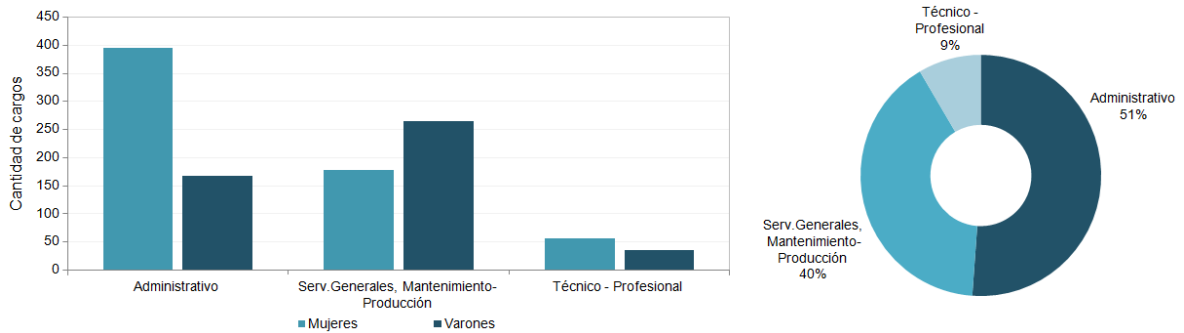
Fuente: SIU-MAPUCHE (liquidación noviembre)

Personal Nodocente

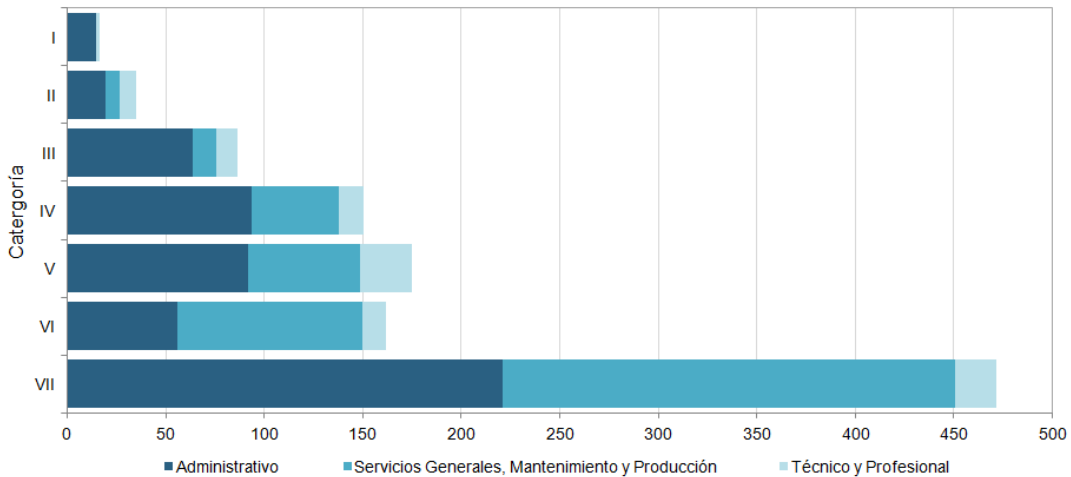
Cargos del personal en actividad por categoría según agrupamiento - 2023

Agrupamiento	Categoría							Total
	I	II	III	IV	V	VI	VII	
Administrativo	15	20	64	94	92	56	221	562
Servicios Generales, Mantenimiento y Producción	0	7	12	44	57	94	230	444
Técnico y Profesional	2	8	11	13	26	12	21	93
Total	17	35	87	151	175	162	472	1.099

Distribución de cargos del personal Nodocente por agrupamiento - 2023



Distribución de cargos del personal Nodocente por categoría según agrupamiento - 2023



Fuente: SIU-MAPUCHE (liquidación noviembre)

Cargos del personal en actividad por agrupamiento según dependencia - 2023

Dependencia	Administrativo	Servicios generales, Mantenimiento y producción	Técnico - Profesional	Total
FADU (1)	26		3	29
FCA-FCV (2)	37	48	5	90
FBCB (3)	41	31	3	75
FCE	25	15	6	46
FCJS	46	25	7	78
FCM	24	12	1	37
FHUC (4)	41	0	5	46
FICH	26	20	3	49
FIQ (5)	57	59	8	124
CUG	3	5		8
CURA	6	1	1	8
INTEC	1	0	0	1
Rectorado (6)	229	228	51	508
Total	562	444	93	1.099

(1) incluye Consorcio CU

(2) Incluye EAGG

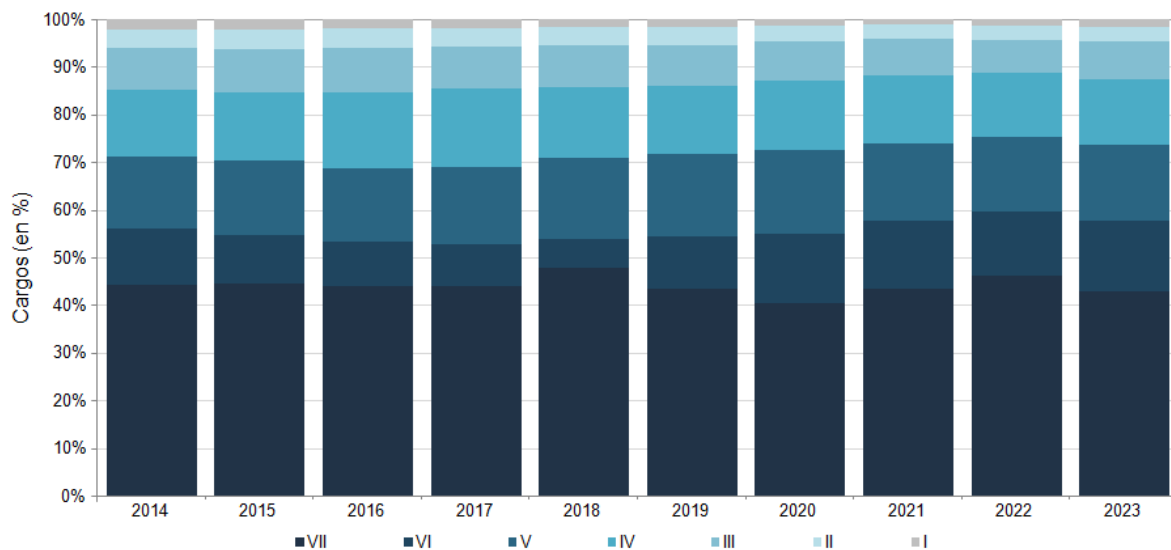
(3) Incluye ESS

(4) Incluye ISM

(5) Incluye ITA

(6) Incluye cargos del Jardín Maternal, Escuela Nivel Inicial y Primario, Escuela Secundaria UNL, CUSEVI e Imprenta.

Evolución de la distribución porcentual de cargos Nodocentes en actividad por categoría - 2014-2023



Fuente: SIU-MAPUCHE (liquidación noviembre)

CONCURSOS Y PROMOCIONES DEL PERSONAL NODOCENTE

Concursos para el cubrimiento de vacantes

Distribución de las vacantes concursadas por tramos de categorías según agrupamiento – 2023

Tramos de Categorías	Agrupamiento			Total
	Administrativo	Servicios generales, Mantenimiento y producción	Técnico - Profesional	
Tramo Superior	9	2		11
Tramo Intermedio	22	7	3	32
Tramo Mayor			7	7
Total	31	9	10	50

Distribución de vacantes concursadas por dependencia según agrupamiento – 2023

Dependencia	Agrupamiento			Total
	Administrativo	Servicios generales, Mantenimiento y producción	Técnico - Profesional	
FADU	2			2
FBCB	1	1		2
FCA-FCV	1			1
FCE	1			1
FCJS	2	1		3
FCM	2			2
FHUC	2			2
FICH	4	2		6
FIQ	2	1		3
EIS	1			1
Rectorado	13	4	10	27
Total	31	9	10	50

Fuente: Área de Coordinación - Secretaría General

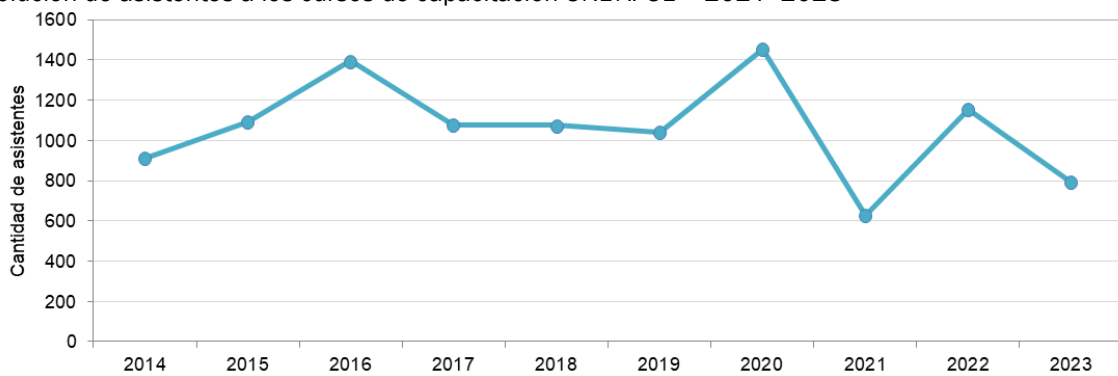
CAPACITACIÓN INTERNA PARA EL PERSONAL DE LA UNL

Programa de Capacitación Nodocente UNL-APUL

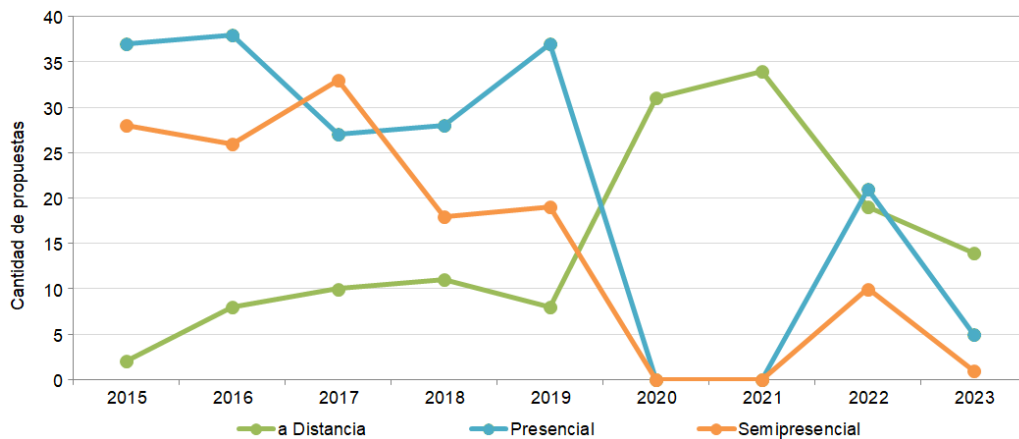
Asistentes a cursos de capacitación por agrupamiento y comisión según condición – 2023

Agrupamiento	Comisión Única	
	Admitidos	Regulares
Administrativos	115	84
Todos los agrupamientos	1132	698
Servicios Generales, Mantenimiento y Producción	-	-
Técnico Profesional	23	9
Total	1270	791

Evolución de asistentes a los cursos de capacitación UNL-APUL – 2014-2023



Evolución de las propuestas de capacitación por Modalidad – 2015-2023



COMUNICACIÓN INSTITUCIONAL

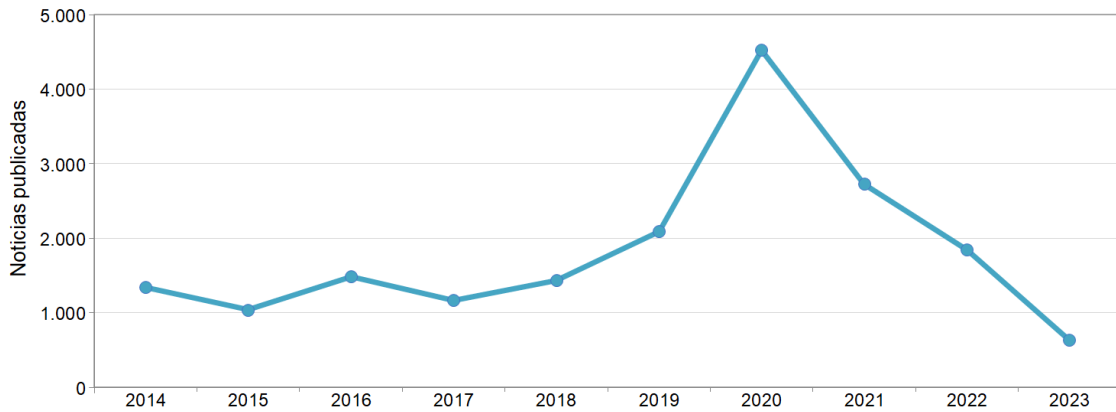
Visitas al sitio web institucional – 2023

Sitio	Cantidad de visitas
www.unl.edu.ar	8.105.967
www.unl.edu.ar/noticias	489.881
www.unl.edu.ar/ingresounl	163.733

Actividades de Prensa - 2023

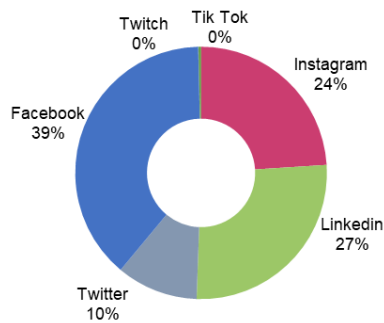
Actividad	Cantidad
Noticias generadas	636
Boletines institucionales	216
Periódico El Paraninfo	9
Punto Info	281

Evolución de las notas de prensa publicadas en el sitio web de la UNL – 2014-2023



Cantidad de seguidores de UNL según las principales redes sociales – 2023

Redes	Seguidores
Instagram	46.000
Linkedin	51.000
Twitter	20.100
Facebook	74.000
Tik Tok	109
Twitch	604



SITUACIÓN EDILICIA

Infraestructura de la Universidad Nacional de Litoral por Polo – 2023

Polo	Dependencia	Situación de dominio	Edificados (en m2)	Espacios Verdes (en m2)	Instalaciones Productivas (en m2)	Total (en m2)
	Rectorado	Propia	7.933,0	1.250,0		9.183,0
	FCJS	Propia	10.624,0	1.414,0		12.038,0
	Radio Universidad (ex radio aun no tiene nuevo uso)	Propia	430,0			430,0
	Centro de Idiomas	Propia	770,0	117,0		887,0
	Edificio de La Tecnología, Información y Comunicación Aplicada a la Enseñanza y el Aprendizaje	Propia	2.519,8	172,4		2.692,2
	Multiespacio	Propia	194,2			194,2
	Anexo FCJS	Propia	740,0	102,0		842,0
	Sec. Extensión	Propia	548,0	106,0		654,0
Histórico	FIQ / Inst. Técnico de Alimentos	Propia	15.034,0	135,0		15.169,0
	Anexo FIQ - Edificio Damianovich	Propia	2.534,0	1.005,0		3.539,0
	Escuela Industrial Superior	Propia	10.652,0	2.805,0		13.457,0
	FUL	Propia	203,0	182,0		385,0
	MAC	Propia	241,0	15,0		256,0
	Sec. de Vinculación Tecnológica y Desarrollo Productivo	Propia	498,0	12,0		510,0
	Centro de Telemática	Propia	115,0	5,0		120,0
	Telemática	Alquilada	40,0	2,6		42,6
	Planta Elaboradora Alimentos	Alquilada	483,0	87,0		570,0
	Centro de Transferencia de Resultados de la Investigación	Alquilada	66,0	199,0		265,0
	FCE (antiguo)	Propia	2.937,0	138,0		3.075,0
	FCE (nuevo)	Propia	3.497,0	301,0		3.798,0
	Residencia de Alumnos Extranjeros	Propia	858,0	77,0		935,0
	Foro Cultural (antiguo)	Propia	1.276,0	18,0		1.294,0
Institucional	Foro (nuevo)	Propia	970,0			970,0
	Jardín Maternal la Ronda	Propia	1.456,0	109,0		1.565,0
	Escuela Primaria	Propia	1.538,0	275,0		1.813,0
	Jardín Maternal la Ronda Edificio Antiguo	Propia	454,0	125,0		579,0
	Escuela Secundaria	Alquilada	1.098,3	294,6		1.392,9
	Residencias Alumnos (15 Inmuebles, Santa Fe)	Alquilada	1.343,0	334,0		1.677,0
	INALI	Propia	1.640,0			1.640,0
	C.U. FICH	Propia	6.004,0			6.004,0
	C.U. Lab Hidráulica I	Propia	2.880,0			2.880,0
	C.U. Lab Hidráulica II	Propia	1.329,0			1.329,0
Ciudad Universitaria	C.U. FBCB	Propia	9.469,0			9.469,0
	C.U. Aulario Común Cubo	Propia	3.349,0			3.349,0
	FCM	Propia	1.665,0			1.665,0
	C.U. Comedor de Cs. Médicas	Propia	392,4			392,4
	C.U. ISM	Propia	2.689,0			2.689,0
	C.U. FHUC	Propia	4.391,0			4.391,0
	C.U. FADU	Propia	5.257,0			5.257,0
	Deposito Centralizado (Droguero)	Propia	130,3			130,3
	Ctro de Simulación y Entrenamiento Interprofesional en Salud FCM	Propia	1.530,0			1.530,0
	C.U. Residencias UNL-ATE	Propia	6.954,0			6.954,0
	C.U. Gimnasio Cubierto / Dir. de Salud y Deporte	Propia	1.877,0	96.944,0		98.821,0
	C.U. Predio UNL - ATE (vestuarios-salón)	Propia	1.968,0			1.968,0
	Reserva Ecológica: Ctro. de Visitantes	Propia	120,0	107.795,0		107.915,0
	Contenedores de Empresas C.U.	Propia	786,0			786,0
	Espacios Construidos Comunes	Propia	214,0			214,0
	Aulario Costanera Este E1	Propia	3.404,1			3.404,1
	Espacios Verdes Comunes	Propia		149.013,9		149.013,9

Continúa en la página siguiente

Nota: La superficie edificada incluye la superficie de los muros (datos extraídos del sistema SIU-Querandés de la SPU)

Fuente: Dirección de Obras y Servicios Centralizados

Polo	Dependencia	Situación de dominio	Edificados (en m2)	Espacios Verdes (en m2)	Instalaciones Productivas (en m2)	Total (en m2)
Ciudad de Esperanza	FCA	Propia	2.902,0			
	Laboratorio de Estudios Botánicos	Propia	417,0			
	Laboratorio de Análisis Químicos	Propia	304,0			
	Laboratorio Investigación Biológica Aplicada	Propia	515,0			
	Cámaras de Cultivo	Propia	105,0			
	FCV	Propia	3.180,0			
	Laboratorio de Anatomía Patológica	Propia	478,0			
	Hospital de Salud Animal	Propia	1.576,0			
	Sala de Necropsia	Propia	205,0			
	Biblioteca	Propia	582,0	5.435,0	44.565,0	65.305,0
	Comedor	Propia	321,0			
	Fotocopiadora y Ctro de Salud	Propia	213,0			
	Residencia de Alumnos Extranjeros	Propia	641,0			
	Corrales	Propia	657,0			
	Hospital de Pequeños Animales	Propia	877,0			
	Laboratorio Físico-Químico/ Boxes Promvet	Propia	822,0			
	Medicina Comparada (Bioterio)	Propia	566,0			
	Pabellón de Producción Vegetal	Propia	674,0			
	Espacios Construidos Comunes	Propia	270,0			
	Edificio Aulario Común	Propia	1.853,0			1.853,0
Casa Ex Anexo FCV (Esperanza,Calle Saavedra)	Propia	212,0	388,0		600,0	
EAGG	Propia	6.170,0		1.697.498,0	1.703.668,0	
Reserva Ecológica EAGG	Propia		1.176.333,0		1.176.333,0	
Residencias Alumnos (2 Inmuebles, Esperanza)	Alquilada	1.343,0	75,0		1.418,0	
Centro Universitario Gálvez	Escuela Universitaria Análisis Del Alimento (Gálvez)	Propia	1.233,0	7.818,0		9.051,0
Centro Universitario Rafaela Sunchales	Anexo Rafaela	Alquilada	247,0	307,0		554,0
Centro Universitario Reconquista Avellaneda	Escuela Universitaria Del Alimento (lote, Reconquista)	Propia		2.500,0		2.500,0
	Escuela Universitaria Del Alimento (lote, Reconquista)	Propia	1.543,0	9.150,0		10.693,0
	Loteo San Antonio - Córdoba	Propia		10.098,0		10.098,0
Total			153.007,1	1.575.137,5	1.742.063,0	3.470.207,6

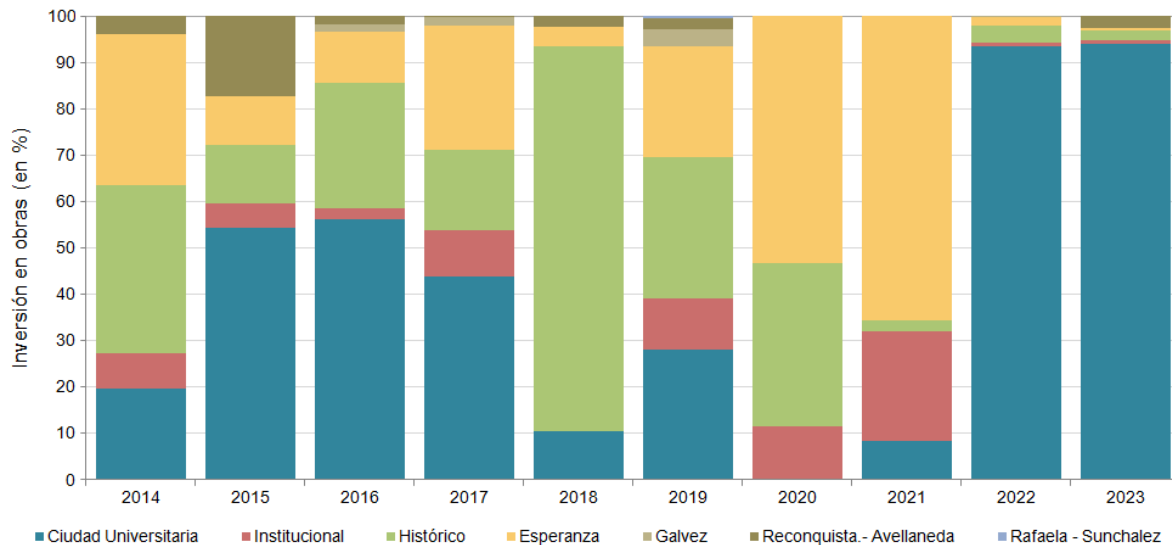
Nota: La superficie edificada incluye la superficie de los muros (datos extraídos del sistema SIU-Querandés de la SPU)

Fuente: Dirección de Obras y Servicios Centralizados

Estado de Obras – 2023

Polo	Dependencia	Obra	Estado
Polo Institucional	Edificio Ex Banco Municipal	Adquisición de Mobiliario	Ejecutado
	Escuela Primaria	Intervención en Patio PP	En Ejecución
Rafaela	CURA	Mejora en Sector Este- Edificio C	En Ejecución
	Aulas Costanera Este E1	Adquisición De Mobiliario	Ejecutado
	Aulas Costanera Este E1	Segunda Etapa	Adjudicado
	CU	Nueva Planta De Alimentos	En Ejecución
Polo Ciudad Universitaria De Santa Fe	CU	Bicisendas Y Sendas Peatonales Accesos A Ciudad Universitaria UNL	En Ejecución
	CU	Nueva Set Sector Este - Iluminación Estacionamientos CU	En Ejecución
	CU	Tendido de Fibra Óptica Predio UNL-ATE y el Aulario Costanera Este	En Ejecución
	FADU	Tendido Nuevo Alimentador Para Sistema De Climatización FADU	En Ejecución
	Data Center	Data Center UNL Obra Civil	En Ejecución
Polo Núcleo Histórico	Rectorado/FCJS	Patios Oeste Rectorado Galería FCJS Sector Ex Lt10	En Proceso de Licitación/ Fracasada
	EIS	Primer Etapa Nueva Acometida y Distribución Eléctrica Principal	En Proceso De Licitacion
	EIS	Nueva Cubierta Talleres De Fundición EIS	En Ejecución
Polo Ciudad Universitaria De Esperanza	FCA FCV	Reparación Acondicionamiento Pintura FCA-FCV	En Ejecución
	FCV	Adquisición de Materiales Para La Readecuación de Instalación de Gas Natural En El Hospital De Salud Animal	En Ejecución

Evolución de la distribución porcentual de las inversiones por Polo – 2014-2023



Fuente: Dirección de Obras y Servicios Centralizados

2

LÍNEA INSTITUCIONAL ESTRATÉGICA 2

CALIDAD, TRANSVERSALIDAD Y PERTINENCIA DE CADA UNA DE LAS FUNCIONES SUSTANTIVAS Y EN TODOS LOS NIVELES ACADÉMICOS

UNA UNIVERSIDAD QUE PLANIFICA SU PROPUESTA ACADÉMICA EN TODOS SUS NIVELES DE MANERA ARTICULADA, TRANSVERSAL, CON FLEXIBILIDAD Y ESTÁNDARES DE CALIDAD, ORIENTADA A FORMAR CIUDADANOS CON CONCIENCIA CRÍTICA PARA INTEGRARSE A UNA SOCIEDAD DEMOCRÁTICA, CON SÓLIDA FORMACIÓN PROFESIONAL, CON COMPROMISO SOCIAL Y CON COMPETENCIAS PARA UN DESEMPEÑO INTERNACIONAL; QUE ASUME EL DESAFÍO DE IMPULSAR LA INTERDISCIPLINA EN TODAS SUS FUNCIONES SUSTANTIVAS, CON UNA MIRADA INTEGRAL ORIENTADA A LA SINERGIA ACADÉMICA; QUE SE PROPONGA AMPLIAR LAS FRONTERAS DEL CONOCIMIENTO EN LA INVESTIGACIÓN DISCIPLINAR Y ORIENTADA, Y QUE DEFINA AL MISMO TIEMPO ÁREAS Y TEMAS DE RELEVANCIA ESTRATÉGICA PARA LA INVESTIGACIÓN Y LA EXTENSIÓN DESDE UN ENFOQUE INTEGRAL; QUE ORIENTE LA FUNCIÓN DE LA EXTENSIÓN AL MEDIO SOCIAL E INTERACTÚE CON LOS ACTORES E INSTITUCIONES DE SU TERRITORIO, FOMENTANDO EL RESPETO A LOS DERECHOS HUMANOS Y ASEGURANDO QUE SUS GRADUADOS, SE INTERESEN POR LAS PROBLEMÁTICAS LOCALES Y CONTRIBUYAN A SOLUCIONARLAS ALLÍ DONDE TENGAN ARRAIGO

Objetivos Institucionales LIE 2

Garantizar el efectivo derecho a la educación pública a través de políticas que consoliden el ingreso, la permanencia y la graduación en las distintas áreas del conocimiento, y desarrollar transversalmente propuestas curriculares flexibles, atendiendo las transformaciones del mundo del trabajo, incorporando la dimensión internacional, y con la máxima calidad académica, que garanticen un desempeño sustentado en principios éticos en el ejercicio profesional y/o científico de sus graduadas y graduados.

Generar políticas académicas tendientes a fortalecer los procesos pedagógicos para un mejor desempeño del cuerpo de estudiantes en todas las carreras, procurando una adecuada convergencia entre trayectorias reales y las definidas en los planes de estudios, reflexionando sobre el uso de todas nuestras capacidades académicas y tecnológicas para favorecer dichos procesos.

Fortalecer el desarrollo de las funciones sustantivas de investigación y extensión en todas las áreas y ramas del saber en las que la Universidad proyecta acciones académicas, orientando al mismo tiempo de manera interdisciplinaria parte de las capacidades en estas áreas a temas estratégicos, y articulando acciones con actores nacionales, regionales e internacionales.

Consolidar el sistema pre universitario en todos sus niveles, con acciones específicas para cada una de sus Escuelas, que conjuguen a su vez criterios comunes en el ejercicio de las funciones sustantivas y en acciones transversales, profundizando el carácter innovador de las escuelas preuniversitarias para promover aportes y mejoras al sistema educativo en su conjunto.

Afianzar las estrategias de formación y perfeccionamiento del cuerpo académico en todos sus niveles, garantizando una cobertura eficaz de las misiones y funciones de enseñanza, investigación y extensión (sinergia académica), articulando las mismas con una formación en el nivel de posgrado.

PROPUESTA ACADÉMICA

Preuniversitaria

Certificados de Nivel Inicial y Nivel Primario – 2023

Unidad Académica	Escuela	Certificado
Rectorado	Escuela de la Universidad Nacional del Litoral - Nivel Inicial y Primario	Estudios de Nivel Primario
	Jardín Maternal la Ronda	Inicial

Título de Nivel Secundario – 2023

Unidad Académica	Escuela	Título
FCA - FCV	Escuela de Agricultura, Ganadería y Granja	Técnico/a en Producción Agropecuaria
FIQ	Escuela Industrial Superior	Técnico/a Mecánico/a Electricista
		Técnico/a Constructor/a
		Técnico/a Químico/a
Rectorado	Escuela Secundaria de la Universidad Nacional del Litoral	Bachiller con orientación en Ciencias Sociales y Humanidades

Universitaria

Carreras de Pregrado – 2023

Unidad Académica	Carrera	Modalidad
CUG	Analista Universitario de Alimentos (1)	Presencial
	Tecnicatura Universitaria en Gastronomía	Presencial
CURA	Tecnicatura en Composición de Parques y Jardines	Distancia
	Tecnicatura en Interiorismo y Decoración	Distancia
	Tecnicatura Universitaria en Tecnología de Alimentos (2)	Presencial
FBCB	Tecnicatura en Estadísticas de Salud	Distancia
	Tecnicatura en Higiene y Seguridad en el Trabajo	Presencial
	Tecnicatura en Podología	Presencial
	Tecnicatura en Seguridad contra Incendios	Presencial
	Tecnicatura en Seguridad contra Incendios	Distancia
	Tecnicatura Universitaria en Administración de Salud	Distancia
	Tecnicatura Universitaria en Gerontología	Presencial
	Tecnicatura Universitaria en Gestión Deportiva	Presencial
	Tecnicatura Universitaria en Preparación Física y Entrenamiento Deportivo	Distancia
	Tecnicatura Universitaria en Salud Ambiental	Presencial
FCA	Tecnicatura en Administración de Empresas Agropecuarias	Distancia
	Tecnicatura en Gestión y Producción Apícola	Distancia
	Tecnicatura Universitaria en Poscosecha de Granos y Semillas	Distancia
FCE	Tecnicatura en Administración y Gestión Pública	Distancia
	Tecnicatura en Administración y Gestión Universitaria	Presencial
	Tecnicatura en Control y Auditoría Gubernamental	Distancia
FCJS	Tecnicatura en Bibliotecología	Distancia
	Tecnicatura en Martillero Público y Corredor de Comercio	Distancia
	Tecnicatura en Previsión Social	Distancia
FCM	Tecnicatura Universitaria en Cosmiatría y Cosmetología	Distancia
	Tecnicatura Universitaria en Emergencia Prehospitalaria, Rescate y Trauma	Distancia

Continúa en la página siguiente

Unidad Académica	Carrera	Modalidad
FCV	Tecnicatura en Alimentación de Ganado Vacuno	Distancia
	Tecnicatura en Higiene y Seguridad Alimentaria	Distancia
	Tecnicatura en Producción Primaria de Leche	Distancia
FHUC	Tecnicatura en Arreglos Musicales	Distancia
	Tecnicatura en Composición Musical con Medios Electroacústicos	Presencial
FICH	Perito/a Topocartógrafo/a	Presencial
	Tecnicatura en Diseño y Programación de Videojuegos	Distancia
	Tecnicatura en Informática Aplicada a la Gráfica y Animación Digital	Distancia
	Tecnicatura en Informática Aplicada al Diseño Multimedia y de Sitios Web	Distancia
	Tecnicatura en Informática de Gestión	Distancia
	Tecnicatura Universitaria en Automatización y Robótica	Presencial
FIQ	Tecnicatura Universitaria en Software Libre	Distancia
	Analista Industrial	Presencial
	Químico Analista	Presencial

(1) Ciclo inicial del Ciclo de Licenciatura en Ciencias y Tecnología de Alimentos
(2) Ciclo inicial de la Licenciatura en Ciencias y Tecnología de Alimentos

Carreras de pregrado por modalidad



Títulos intermedios de carreras de grado - 2023

Unidad Académica	Título	De la Carrera	Modalidad
CUG	Enfermero Universitario	Licenciatura en Enfermería	Presencial
FBCB	Técnico/a en Saneamiento Ambiental	Licenciatura en Saneamiento Ambiental	Presencial
	Técnico/a Universitario en Administración de Salud	Licenciatura en Administración de Salud	Presencial
FCJS	Procurador	Abogacía	Presencial
FICH	Analista en Informática Aplicada	Ingeniería Informática	Presencial
FIQ	Analista Industrial	Ingeniería Industrial	Presencial
	Químico/a Analista	Ingeniería Química	Presencial

Fuente: Secretaría Académica y de Innovación Educativa

Certificación Académica – 2023

Unidad Académica	Carrera	Certificación Académica	
FADU	Arquitectura y Urbanismo	Bachiller Universitario en Diseño con orientación en Arquitectura	
	Licenciatura en Diseño de la Comunicación Visual	Bachiller Universitario en Diseño con orientación en Comunicación Visual	
	Licenciatura en Diseño Industrial	Bachiller Universitario en Diseño Industrial	
FCA	Ingeniería Agronómica	Bachiller Universitario en Ciencias Agrarias	
FCE	Contador Público		
	Licenciatura en Administración Licenciatura en Economía	Bachiller en Ciencias Económicas	
FCJS	Abogacía	Bachiller en Ciencias Jurídicas y Sociales	
FCV	Medicina Veterinaria	Bachiller Universitario en Morfofisiología de los Animales Domésticos	
FHUC	Licenciatura en Ciencia Política	Diplomatura en Ciencia Política	
	Licenciatura en Sociología	Bachiller Universitario en Sociología	
	Licenciatura en Filosofía Profesorado de Filosofía	Diplomatura en Humanidades	
	Profesorado de Matemática	Bachiller Universitario en Matemática	
	Profesorado de Geografía Licenciatura en Geografía	Bachiller Universitario en Geografía	
	Profesorado de Letras Licenciatura en Letras	Bachiller Universitario en Letras	
	Profesorado de Historia Licenciatura en Historia	Bachiller Universitario en Historia	
	FICH	Ingeniería en Informática Ingeniería en Inteligencia Artificial	Bachiller Universitario en Ingeniería
		Ingeniería Química Ingeniería Industrial Ingeniería en Alimentos	Bachiller Universitario en Ingeniería
FIQ	Ingeniería en Materiales	Bachiller Universitario en Materiales	
	Licenciatura en Matemática Aplicada	Bachiller Universitario en Matemática	
	Licenciatura en Materiales	Bachiller Universitario en Materiales	
	Licenciatura en Química Profesorado en Química	Bachiller Universitario en Química	
	Licenciatura en Física	Bachiller Universitario en Física	
CUG	Analista Universitario de Alimentos	Bachiller en Ciencias de los Alimentos	
CURA	Tecnicatura Universitaria en Tecnología de Alimentos	Bachiller en Ciencias de los Alimentos	

Fuente: Secretaría Académica y de Innovación Educativa

Ciclos de Complementación Curricular - 2023

Unidad Académica	Carrera	Modalidad
FADU	Licenciatura en Artes Visuales - Ciclo de Complementación Curricular	Distancia
	Licenciatura en Educación Especial - Ciclo de Licenciatura	Presencial
FBCB	Licenciatura en Educación Física - Ciclo de Licenciatura-	Presencial
	Licenciatura en Gestión de Servicios de Salud - Ciclo de Licenciatura	Presencial
	Licenciatura en Podología - Ciclo de Licenciatura	Presencial
	Licenciatura en Seguridad y Salud Ocupacional - Ciclo de Licenciatura	Presencial
	Licenciatura en Bibliotecología - Ciclo de Licenciatura	Distancia
FCJS	Licenciatura en Criminología y Seguridad Ciudadana - Ciclo de Complementación Curricular	Presencial
	Traductor Público - Ciclo de Complementación Curricular	Distancia
FCM	Licenciatura en Producción de Bioimágenes - Ciclo de Complementación Curricular	Distancia
	Licenciatura en Educación en Primeras Infancias - Ciclo de Complementación Curricular	Presencial
	Licenciatura en Enseñanza de la Lengua y Literatura - Ciclo de Licenciatura	Distancia
	Licenciatura en Gestión Educativa - Ciclo de Licenciatura	Distancia
	Licenciatura en Gestión Educativa - Ciclo de Licenciatura	Presencial
FHUC	Licenciatura en Inglés - Ciclo de Licenciatura - Sede Santa Fe	Distancia
	Licenciatura en Inglés - Ciclo de Licenciatura - Sede Lomas de Zamora	Presencial
	Licenciatura en Inglés - Ciclo de Licenciatura - Sede Lomas de Zamora	Distancia
	Licenciatura en Inglés - Ciclo de Licenciatura - Sede Lomas de Zamora	Presencial
	Licenciatura en Periodismo y Comunicación - Ciclo de Licenciatura	Presencial
	Licenciatura en Teatro - Ciclo de Licenciatura	Presencial
FICH	Licenciatura en Teoría y Crítica de la Música - Ciclo de Licenciatura	Distancia
	Licenciatura en Teoría y Crítica de la Música - Ciclo de Licenciatura	Distancia
FICH	Licenciatura en Tecnologías para la Gestión de las Organizaciones - Ciclo de Complementación Curricular	Distancia
FIQ	Licenciatura en Ciencias y Tecnología de los Alimentos - Ciclo de Licenciatura	Presencial

Fuente: Secretaría Académica y de Innovación Educativa

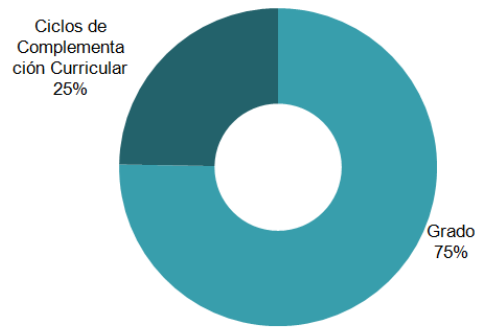
Carreras de grado – 2023

Unidad Académica	Carrera	Modalidad
CUG	Licenciatura en Enfermería	Presencial
	Arquitectura y Urbanismo	Presencial
FADU	Licenciatura en Diseño de la Comunicación Visual	Presencial
	Licenciatura en Diseño Industrial	Presencial
FBCB	Bioquímica	Presencial
	Licenciatura en Administración de Salud	Presencial
	Licenciatura en Biotecnología	Presencial
	Licenciatura en Higiene y Seguridad en el Trabajo	Presencial
	Licenciatura en Nutrición	Presencial
	Licenciatura en Saneamiento Ambiental	Presencial
	Licenciatura en Terapia Ocupacional	Presencial
FHUC	Licenciatura en Biodiversidad	Presencial
	Licenciatura en Ciencia Política	Presencial
	Licenciatura en Filosofía	Presencial
	Licenciatura en Geografía	Presencial
	Licenciatura en Historia	Presencial
	Licenciatura en Letras	Presencial
	Licenciatura en Música con Orientación en Canto	Presencial
	Licenciatura en Música con Orientación en Clarinete	Presencial
	Licenciatura en Música con Orientación en Composición	Presencial
	Licenciatura en Música con Orientación en Contrabajo	Presencial
	Licenciatura en Música con orientación en Dirección Coral	Presencial
	Licenciatura en Música con Orientación en Dirección Orquestal	Presencial
	Licenciatura en Música con Orientación en Flauta	Presencial
	Licenciatura en Música con orientación en Guitarra	Presencial
	Licenciatura en Música con Orientación en Percusión	Presencial
	Licenciatura en Música con orientación en Piano	Presencial
	Licenciatura en Música con Orientación en Saxofón	Presencial
	Licenciatura en Música con Orientación en Trombón	Presencial
	Licenciatura en Música con Orientación en Viola	Presencial
	Licenciatura en Música con Orientación en Violín	Presencial
	Licenciatura en Música con Orientación en Violonchelo	Presencial
	Licenciatura en Música Popular	Presencial
	Licenciatura en Sociología	Presencial
	Licenciatura en Sonorización y Grabación	Presencial
	Profesorado de Biología	Presencial
	Profesorado de Filosofía	Presencial
	Profesorado de Geografía	Presencial
	Profesorado de Historia	Presencial
	Profesorado de Letras	Presencial
	Profesorado de Música	Presencial
	Profesorado en Matemática	Presencial
	FCA	Ingeniería Agronomía
Contador/a Público/a		Presencial
FCE	Licenciatura en Gestión Universitaria	Presencial
	Licenciatura en Administración	Presencial
	Licenciatura en Economía	Presencial
FCJS	Abogacía	Presencial
	Licenciatura en Trabajo Social	Presencial
FCM	Licenciatura en Obstetricia	Presencial
	Medicina	Presencial
FCV	Medicina Veterinaria	Presencial

Continúa en la página siguiente

Unidad Académica	Carrera	Modalidad
FICH	Ingeniería en Informática	Presencial
	Ingeniería en Agrimensura	Presencial
	Ingeniería Ambiental	Presencial
	Ingeniería en Inteligencia Artificial	Presencial
	Ingeniería en Recursos Hídricos	Presencial
FIQ	Ingeniería en Alimentos	Presencial
	Ingeniería en Materiales	Presencial
	Ingeniería Industrial	Presencial
	Ingeniería Química	Presencial
	Licenciatura en Ciencia de Datos	Presencial
	Licenciatura en Física	Presencial
	Licenciatura en Matemática Aplicada	Presencial
	Licenciatura en Materiales	Presencial
	Licenciatura en Química	Presencial
	Profesorado en Química	Presencial

Carreras de grado por título



Fuente: Secretaría Académica y de Innovación Educativa

Carreras de posgrado

Unidad Académica	Carrera	Situación ante CONEAU	Modalidad	
FADU	Doctorado en Arquitectura	Acreditada	Presencial	
	Especialización en Pericias y Tasaciones con mención en Obras de Arquitectura y Urbanismo	Acreditada	Presencial	
	Especialización en Proyecto, Planificación y Gestión de Arquitectura para la Educación	Acreditada	Presencial	
		Reconocimiento provisorio	Distancia	
	Maestría en Arquitectura con mención en Teorías de la Arquitectura Contemporánea	Acreditada	Presencial	
	Maestría en Arquitectura, mención en Proyecto	Acreditada	Presencial	
Maestría en Diseño de Medios Editoriales Analógicos y Digitales	Reconocimiento provisorio	Distancia		
FBCB	Doctorado en Bioquímica y Biología Aplicada	Acreditada	Presencial	
	Doctorado en Ciencias Biológicas	Acreditada	Presencial	
	Doctorado en Educación en Ciencias Experimentales	Acreditada	Presencial	
	Doctorado en Física	Acreditada	Presencial	
	Especialización en Bacteriología Clínica	Acreditada	Presencial	
	Especialización en Ergonomía	Reconocimiento provisorio	Presencial	
	Especialización en Nutrición y Deporte	Reconocimiento provisorio	Presencial	
	Especialización en Vinculación y Gestión Tecnológica	Acreditada	Presencial	
	Maestría en Didáctica de las Ciencias Experimentales	Acreditada	Presencial	
	Maestría en Física	Acreditada	Presencial	
	Maestría en Salud Ambiental	Acreditada	Presencial	
	FCA	Doctorado en Ciencias Agrarias	Acreditada	Presencial
		Especialización en Cultivos Intensivos	Acreditada	Presencial
		Especialización en Producción Lechera	Acreditada	Presencial
Maestría en Cultivos Intensivos		Acreditada	Presencial	
Maestría en Protección Vegetal		Reconocimiento Provisorio	Presencial	
Magíster en Extensión Rural para el Desarrollo		Acreditada	Presencial	
Magíster en Negocios Agroalimentarios		Reconocimiento Provisorio	Presencial	
FCE	Doctorado en Administración Pública	Acreditada	Presencial	
	Especialización en Contabilidad y Auditoría para Pymes	Acreditada	Presencial	
	Especialización en Costos y Gestión Empresarial	Acreditada	Distancia	
	Especialización en Dirección y Gestión de Organizaciones Públicas	Reconocimiento Provisorio	Presencial	
	Especialización en Sindicatura Concursal	Acreditada	Distancia	
	Especialización en Tributación	Acreditada	Presencial	
	Maestría en Administración de Empresas	Acreditada	Presencial	
	Maestría en Administración Pública	Acreditada	Presencial	
	Maestría en Administración y Finanzas	Acreditada	Presencial	
	Maestría en Contabilidad y Auditoría	Reconocimiento provisorio	Presencial	
	Maestría en Economía Aplicada	Reconocimiento provisorio	Presencial	
Maestría en Responsabilidad Social Organizacional	Reconocimiento provisorio	Distancia		
FCV	Doctorado en Ciencias Veterinarias	Acreditada	Presencial	
	Especialización en Buiatría	Acreditada	Presencial	
	Especialización en Cirugía de caninos y felinos	Reconocimiento provisorio	Presencial	
	Especialización en Salud de los Animales de Compañía	Acreditada	Presencial	
Maestría en Ciencias Veterinarias	Acreditada	Presencial		

Continúa en la página siguiente

Unidad Académica	Carrera	Situación ante CONEAU	Modalidad
FCJS	Doctorado en Derecho	Acreditada	Presencial
	Especialización en Criminología, Políticas de Seguridad y Justicia Penal	Reconocimiento Provisorio	Presencial
	Especialización en Defensa y Garantías con orientación en Derecho Penal y Derecho de Familia y Menores	Reconocimiento Provisorio	Presencial Distancia
	Especialización en Derecho Administrativo	Reconocimiento Provisorio	Presencial
	Especialización en Derecho Administrativo – Sede Paraná	Acreditada	Presencial
	Especialización en Derecho Agrario	Acreditada	Presencial
	Especialización en Derecho Ambiental y Tutela del Patrimonio Cultural	Acreditada	Presencial
	Especialización en Derecho de Daños	Acreditada	Presencial
	Especialización en Derecho de Familia	Acreditada	Presencial
	Especialización en Derecho de la Empresa	Acreditada	Presencial
	Especialización en Derecho Laboral	Acreditada	Presencial
	Especialización en Derecho Laboral - Interinstitucional (1)	Acreditada	Presencial
	Especialización en Derecho Notarial, Registral e Inmobiliario	Acreditada	Presencial
	Especialización en Derecho Penal	Acreditada	Presencial
	Especialización en Derecho Penal - Interinstitucional (1)	Acreditada	Presencial
	Especialización en Derecho Procesal Civil	Acreditada	Presencial
	Especialización en Derecho Procesal Penal	Acreditada	Presencial
	Especialización en Derecho Sucesorio	Reconocimiento Provisorio	Presencial
	Especialización en Derecho Tributario	Reconocimiento Provisorio	Presencial
	Especialización en Trabajo Social Forense	Reconocimiento Provisorio	Presencial
	Maestría en Argumentación Jurídica	Reconocimiento Provisorio	Presencial
	Maestría en Ciencias Sociales	Acreditada	Presencial
	Maestría en Criminología	Acreditada	Presencial
Maestría en Derecho Administrativo	Reconocimiento Provisorio	Presencial	
Maestría en Derecho Administrativo – Sede Paraná	Acreditada	Presencial	
Maestría en Derecho Penal	Reconocimiento Provisorio	Presencial	
Maestría en Desarrollo y Políticas Públicas (2 menciones - con mención Teorías y Políticas del Desarrollo (Académica) y con mención Gestión Pública del desarrollo (Profesional)	Reconocimiento Provisorio	Presencial Distancia	
Maestría en Teoría Constitucional y Derechos Humanos	Reconocimiento Provisorio	Presencial	
FCM	Doctorado en Ciencias Médicas	Reconocimiento Provisorio	Presencial
	Especialización en Auditoría Médica	Reconocimiento Provisorio	Presencial
	Especialización en Cirugía general - Centro Formador Hospital Dr. José Bernardo Iturraspe	Reconocimiento Provisorio	Presencial
	Especialización en Cirugía general - Centro Formador Hospital Dr. José María Cullen	Reconocimiento Provisorio	Presencial
	Especialización en Medicina del Trabajo	Reconocimiento Provisorio	Presencial
	Especialización en Medicina Legal	Reconocimiento Provisorio	Presencial
FHUC	Doctorado en Estudios Sociales	Reconocimiento provisorio	Presencial
	Doctorado en Humanidades con mención en Filosofía, Geografía, Letras o Música	Reconocimiento provisorio	Presencial
	Doctorado en Sentidos, Teorías y Prácticas de la Educación	Reconocimiento Provisorio	Presencial
	Especialización en Didáctica de la Matemática – Interinstitucional (2)	Reconocimiento Provisorio	Presencial
	Especialización en Docencia Universitaria	Acreditada	Presencial
	Maestría en Didácticas Específicas	Acreditada	Presencial
	Maestría en Docencia Universitaria	Acreditada	Presencial
Maestría en Políticas Públicas para la Educación	Acreditada	Presencial	
FICH	Doctorado en Ingeniería	Acreditada	Presencial
	Especialización en Gestión Ambiental	Acreditada	Presencial
	Maestría en Computación Aplicada a la Ciencia y la Ingeniería	Acreditada	Presencial
	Maestría en Gestión Ambiental	Acreditada	Presencial
	Maestría en Gestión Integrada de Recursos Hídricos	Acreditada	Presencial
	Maestría en Gestión Sostenible del Agua	Reconocimiento Provisorio	Distancia
	Maestría en Ingeniería de los Recursos Hídricos	Acreditada	Presencial
	Maestría en Tecnologías de la Información Geográfica	Reconocimiento Provisorio	Presencial

Continúa en la página siguiente

Unidad Académica	Carrera	Situación ante CONEAU	Modalidad
FIQ	Doctor en Ciencia y Tecnología de Alimentos	Acreditada	Presencial
	Doctor en Energía y Materiales Avanzados	Reconocimiento Provisorio	Presencial
	Doctor en Ingeniería Matemática	Reconocimiento Provisorio	Presencial
	Doctor en Ingeniería Química	Acreditada	Presencial
	Doctor en Matemática	Acreditada	Presencial
	Doctor en Química	Acreditada	Presencial
	Doctor en Tecnología Química, Industrial y de los Materiales	Acreditada	Presencial
	Especialista en Ciencia y Tecnología de la Leche y Productos Lácteos	Acreditada	Presencial
	Especialista en Gestión de la Energía	Reconocimiento Provisorio	Presencial Distancia
	Especialista en Producción de Cerveza y Microcervcería	Reconocimiento Provisorio	Presencial
	Magister en Ciencia y Tecnología de Alimentos	Acreditada	Presencial
	Magister en Ingeniería Química	Acreditada	Presencial
	Magister en Matemática	Acreditada	Presencial
	Magister en Química	Acreditada	Presencial
	Magister en Tecnología Química	Acreditada	Presencial

(1) Conjuntamente con la Universidad Nacional de Córdoba

(2) Conjuntamente con la Universidad Nacional de Río Cuarto y la Universidad Nacional de San Luis

Carreras de posgrado

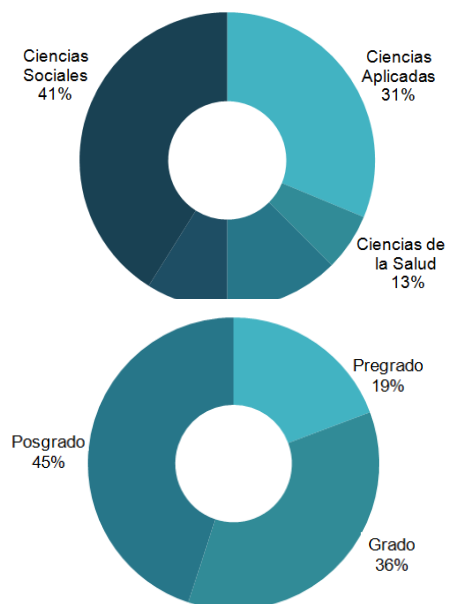
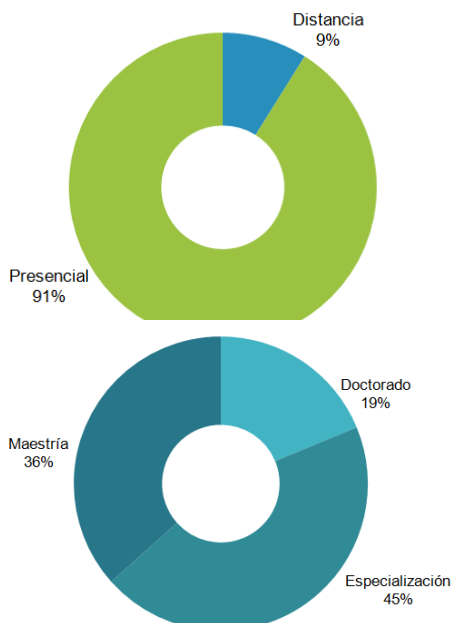
Por modalidad – 2023

Por rama de conocimiento – 2023

Por tipo de Carrera – 2023

Por nivel – 2023

Fuente: Secretaría Académica y de Innovación Educativa

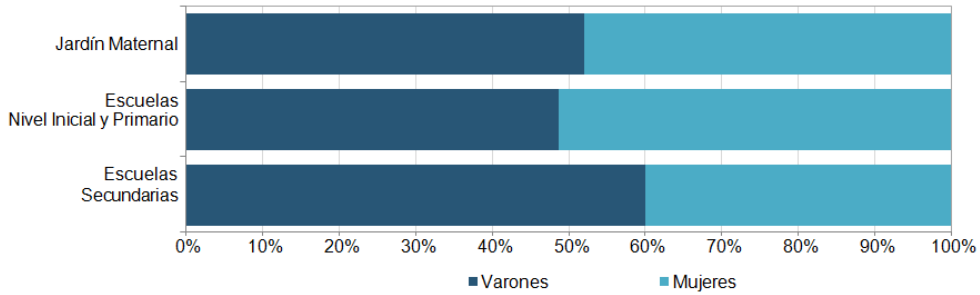


POBLACIÓN ESTUDIANTIL

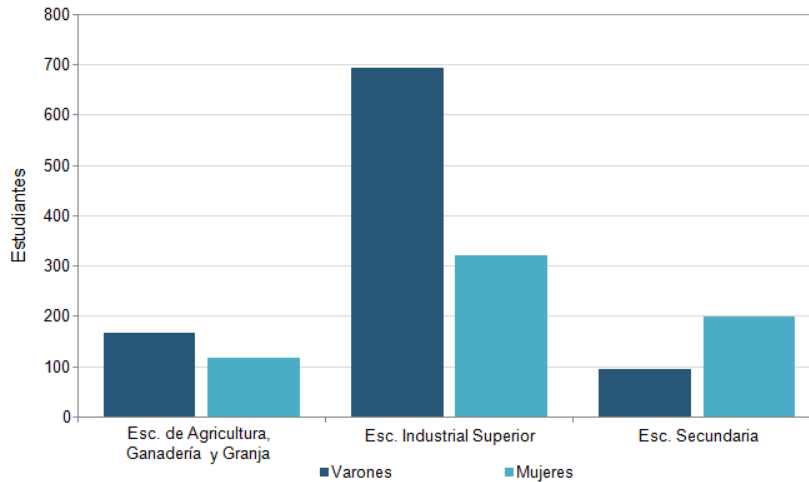
Estudiantes Preuniversitarios - 2023

Dependencia	Título	Estudiantes	Nuevos Inscritos	Egresados
Jardín Maternal La Ronda		221	43	41
Esc. de la UNL - Nivel Inicial y Primario		351	54	49
Esc. de Agricultura, Ganadería y Granja	Técnico/a en Producción Agropecuaria	290	81	27
	Ciclo Básico Común	594	209	
Esc. Industrial Superior	Técnico/a Constructor/a	130		25
	Técnico/a Mecánico/a Electricista	173		35
	Técnico/a Químico/a	121		27
Esc. Secundaria	Bachiller en Ciencias Sociales y Humanidades	299	62	44
Total		2.179	449	248

Distribución de los Estudiantes Preuniversitarios por sexo, según Nivel - 2023



Distribución de los Estudiantes de las Escuelas Secundarias por sexo - 2023



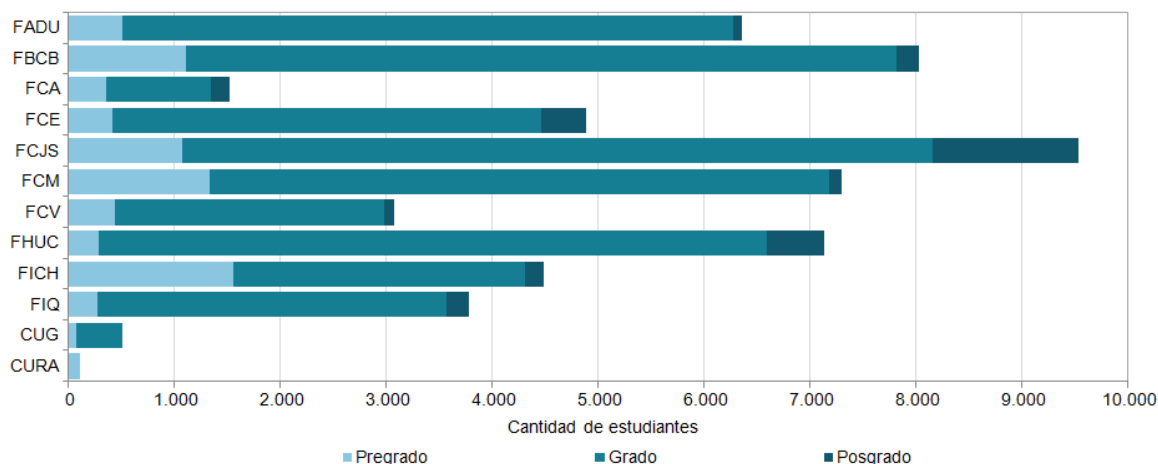
Fuente: SIU-Araucano

Estudiantes Universitarios

Estudiantes de carreras de Pregrado, Grado y Posgrado por Unidad Académica - 2023

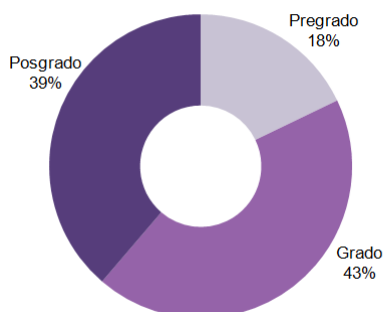
Unidad Académica	Pregrado		Grado		Posgrado		Total	
	Carreras	Estudiantes	Carreras	Estudiantes	Carreras	Estudiantes	Carreras	Estudiantes
FADU	3	515	4	5.765	5	79	12	6.359
FBCB	13	1.108	12	7.027	10	224	35	8.359
FCA	3	361	1	991	7	175	11	1.527
FCE	3	416	4	4.053	13	418	20	4.887
FCJS	4	972	6	7.078	23	1.375	33	9.425
FCM	2	1.334	3	5.852	3	113	8	7.299
FCV	3	438	1	2.547	4	92	8	3.077
FHUC	2	289	54	6.311	8	539	64	7.139
FIQ	2	280	11	3.294	12	209	25	3.783
FICH	8	1.558	7	2.761	8	171	23	4.490
CUG	4	81	1	438			5	519
CURA	1	114					1	114
Total	48	7.466	104	46.117	93	3.395	245	56.978

Distribución de los Estudiantes por nivel de carreras (Pregrado, Grado y Posgrado) - 2023

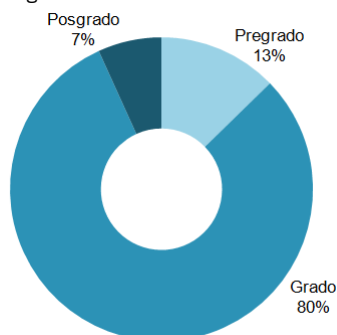


Distribución porcentual de las Carreras y los Estudiantes por Nivel - 2023

Carreras según Nivel



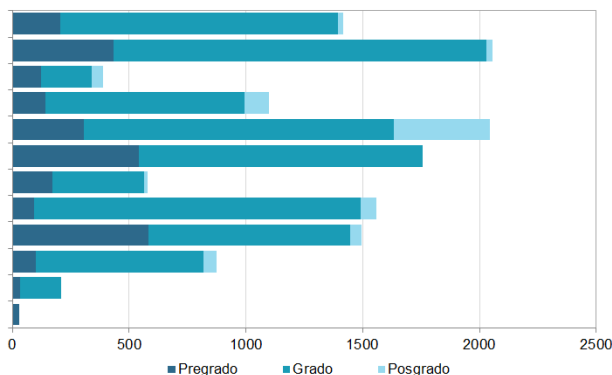
Estudiantes según Nivel



Fuente: SIU-Araucano 2023

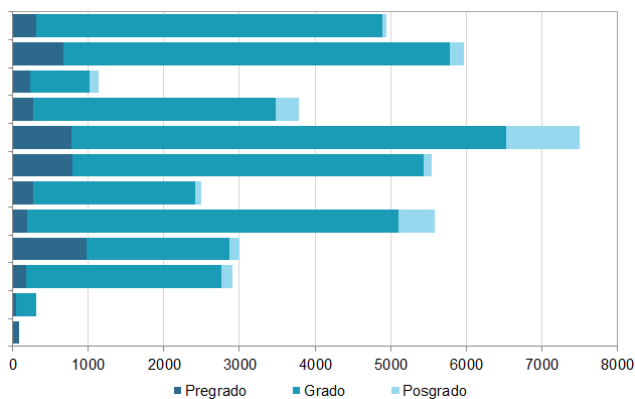
Nuevos Inscritos de carreras de Pregrado, Grado y Posgrado por Unidad Académica - 2023

Unidad Académica	Pregrado	Grado	Posgrado	Total
FADU	204	1.189	22	1.415
FBCB	433	1.692	36	2.161
FCA	122	218	48	388
FCE	143	850	104	1.097
FCJS	261	1.327	412	2.000
FCM	543	1.212	0	1.755
FCV	171	394	13	578
FHUC	94	1.398	65	1.557
FIQ	100	717	59	876
FICH	583	865	47	1.495
CUG	31	176		207
CURA	30			30
Total	2.715	10.038	806	13.559



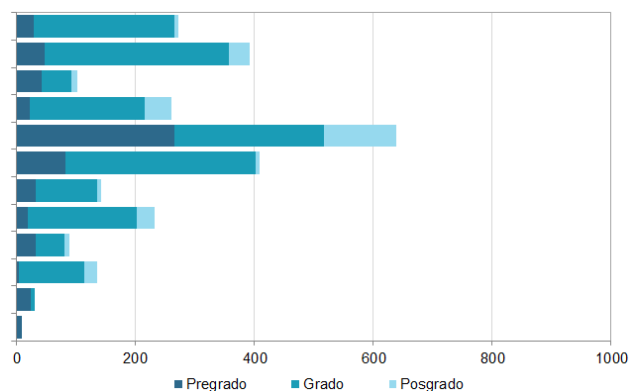
Reinscriptos de carreras de Pregrado, Grado y Posgrado por Unidad Académica - 2023

Unidad Académica	Pregrado	Grado	Posgrado	Total
FADU	311	4.576	57	4.944
FBCB	675	5.335	188	6.198
FCA	239	773	127	1.139
FCE	273	3.203	314	3.790
FCJS	711	5.751	963	7.425
FCM	791	4.640	113	5.544
FCV	267	2.153	79	2.499
FHUC	195	4.913	474	5.582
FIQ	180	2.577	150	2.907
FICH	975	1.896	124	2.995
CUG	50	262	0	312
CURA	84	2.761	0	2.845
Total	4.751	36.079	2.589	43.419



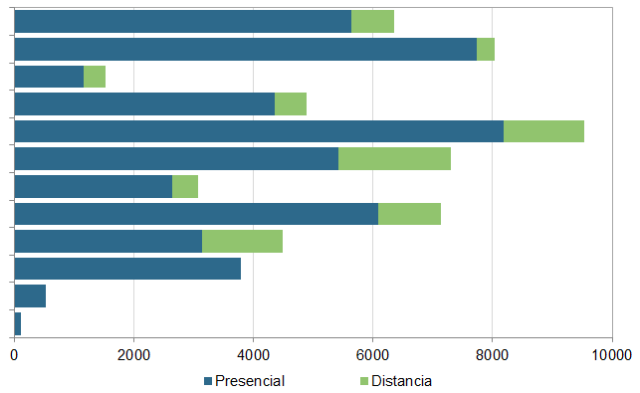
Egresados de carreras de Pregrado, Grado y Posgrado por Unidad Académica - 2023

Unidad Académica	Pregrado	Grado	Posgrado	Total
FADU	29	237	7	273
FBCB	46	361	35	442
FCA	42	51	9	102
FCE	23	192	45	260
FCJS	255	252	122	629
FCM	83	320	6	409
FCV	33	103	6	142
FHUC	19	184	30	233
FIQ	4	111	21	136
FICH	33	48	9	90
CUG	4	7		11
CURA	9	0		9
Total	580	1.866	290	2.736



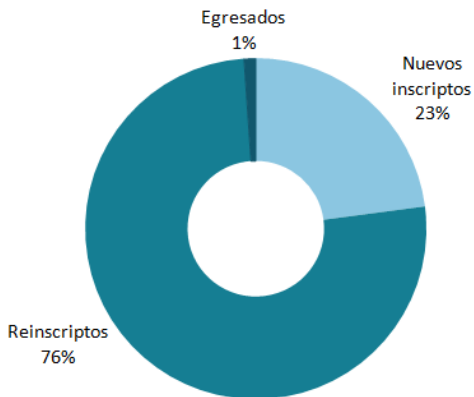
Estudiantes de Pregrado, Grado y Posgrado por Unidad Académica, según modalidad - 2023

Unidad Académica	Modalidad		Total
	Presencial	Distancia	
FADU	5.641	718	6.359
FBCB	8.074	285	8.359
FCA	1.166	361	1.527
FCE	4.359	528	4.887
FCJS	8.182	1.243	9.425
FCM	5.415	1.884	7.299
FCV	2.639	438	3.077
FHUC	6.086	1.053	7.139
FIQ	3.783	0	3.783
FICH	3.147	1.343	4.490
CUG	519	0	519
CURA	114	0	114
Total	49.125	7.853	56.978

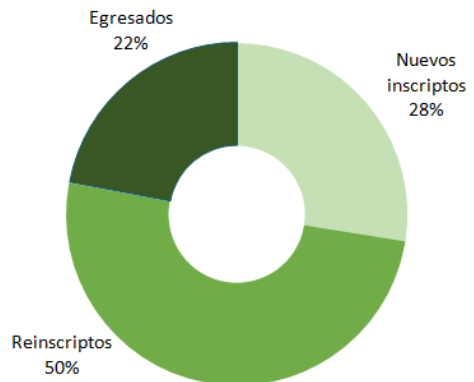


Distribución porcentual de los Estudiantes de carreras de Pregrado, Grado y Posgrado por modalidad - 2023

Presencial



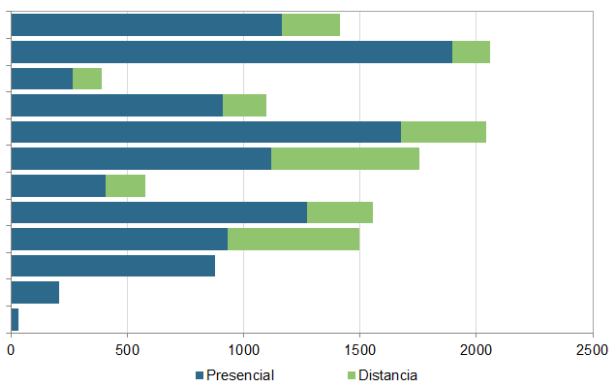
Distancia



Fuente: SIU-Araucano 2023

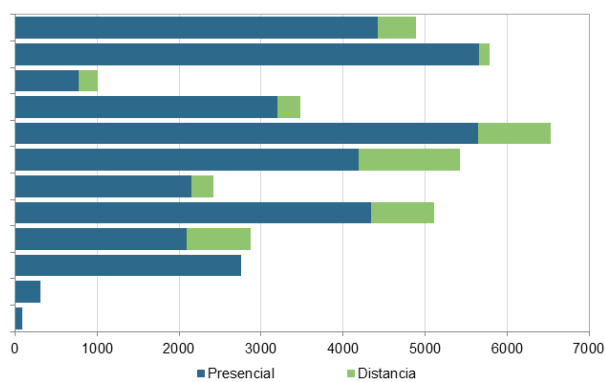
Nuevos Inscritos de Pregrado, Grado y Posgrado por Unidad Académica, según modalidad - 2023

Unidad Académica	Modalidad		Total
	Presencial	Distancia	
FADU	1.164	251	1.415
FBCB	1.999	162	2.161
FCA	266	122	388
FCE	910	187	1.097
FCJS	1.676	324	2.000
FCM	1.117	638	1.755
FCV	407	171	578
FHUC	1.272	285	1.557
FIQ	876	0	876
FICH	930	565	1.495
CUG	207	0	207
CURA	30	0	30
Total	10.854	2.705	13.559



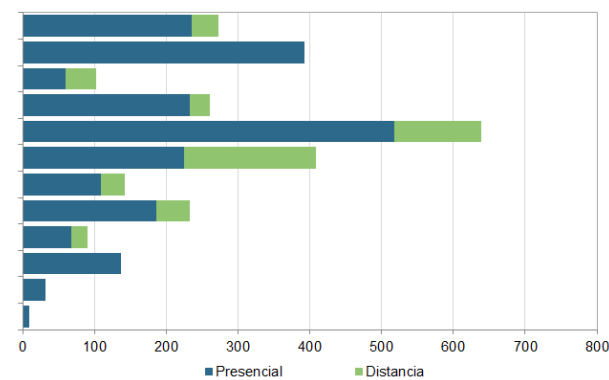
Reinscriptos de Pregrado, Grado y Posgrado por Unidad Académica, según modalidad - 2023

Unidad Académica	Modalidad		Total
	Presencial	Distancia	
FADU	4.477	467	4.944
FBCB	6.075	123	6.198
FCA	900	239	1.139
FCE	3.449	341	3.790
FCJS	6.506	919	7.425
FCM	4.298	1.246	5.544
FCV	2.232	267	2.499
FHUC	4.814	768	5.582
FIQ	2.907	0	2.907
FICH	2.217	778	2.995
CUG	312	0	312
CURA	84	0	84
Total	38.271	5.148	43.419



Egresados de Pregrado, Grado y Posgrado por Unidad Académica, según modalidad - 2023

Unidad Académica	Modalidad		Total
	Presencial	A distancia	
FADU	235	38	273
FBCB	442	0	442
FCA	60	42	102
FCE	233	27	260
FCJS	517	112	629
FCM	224	185	409
FCV	109	33	142
FHUC	186	47	233
FIQ	136	0	136
FICH	68	22	90
CUG	11	0	11
CURA	9	0	9
Total	2.230	506	2.736



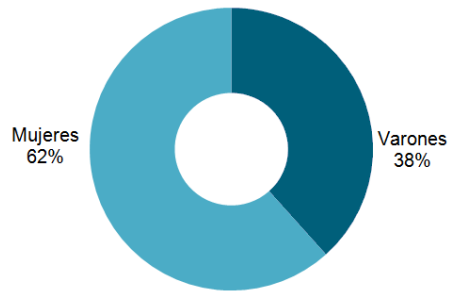
Fuente: SIU-Araucano 2023

Estudiantes de carreras de Pregrado, Grado y Posgrado por Unidad Académica según sexo - 2023

Unidad Académica	Varones	Mujeres	Total
FADU	2412	3947	6.359
FBCB	1987	6372	8.359
FCA	999	528	1.527
FCE	2198	2689	4.887
FCJS	3348	6077	9.425
FCM	1466	5833	7.299
FCV	1258	1819	3.077
FHUC	2636	4503	7.139
FIQ	1769	2014	3.783
FICH	3131	1359	4.490
CUG	89	430	519
CURA	31	83	114
Total	21.324	35.654	56.978

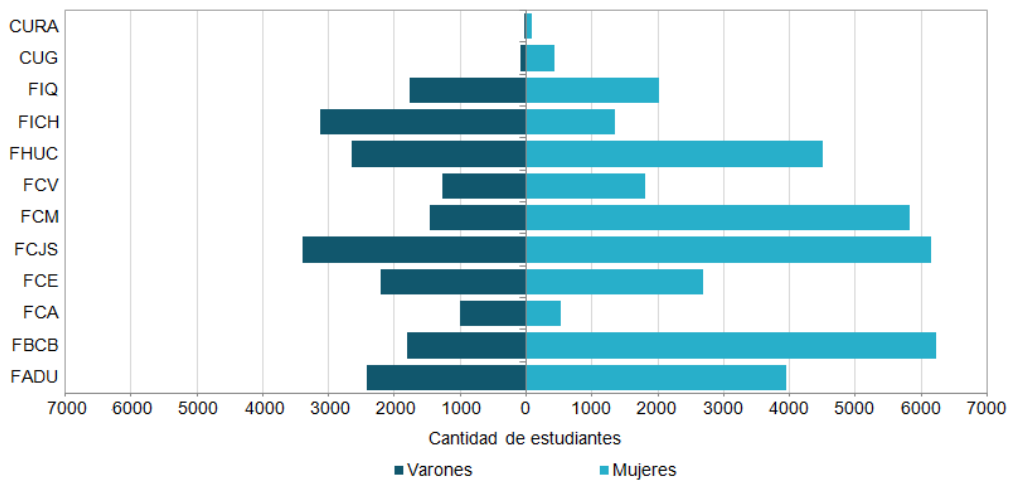
Distribución porcentual de los Estudiantes de carreras de

por sexo - 2023



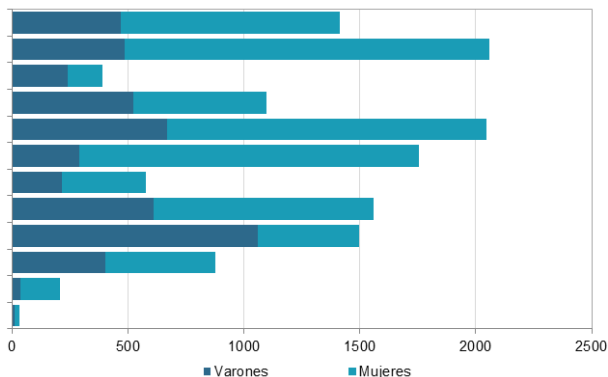
Distribución de los Estudiantes de carreras de
sexo - 2023

por Unidad Académica según



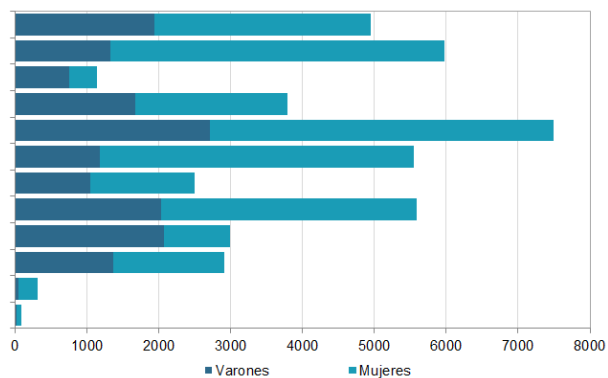
Nuevos Inscritos de Pregrado, Grado y Posgrado por Unidad Académica según sexo - 2023

Unidad Académica	Varones	Mujeres	Total
FADU	467	948	1415
FBCB	544	1617	2161
FCA	240	148	388
FCE	523	574	1097
FCJS	656	1344	2000
FCM	290	1465	1755
FCV	215	363	578
FHUC	610	947	1557
FIQ	403	473	876
FICH	1060	435	1495
CUG	37	170	207
CURA	9	21	30
Total	5.054	8.505	13.559



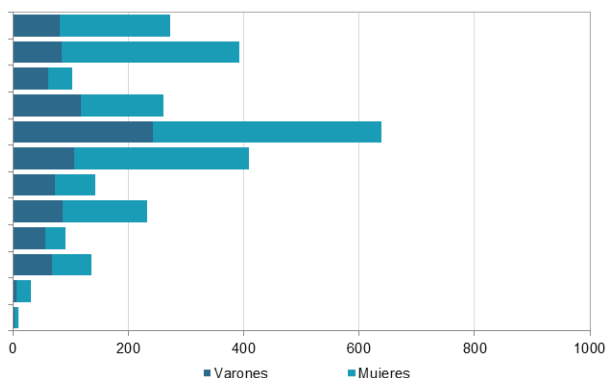
Reinscritos de carreras de Pregrado, Grado y Posgrado por Unidad Académica según sexo - 2023

Unidad Académica	Varones	Mujeres	Total
FADU	1945	2999	4.944
FBCB	1443	4755	6.198
FCA	759	380	1.139
FCE	1675	2115	3.790
FCJS	2692	4733	7.425
FCM	1176	4368	5.544
FCV	1043	1456	2.499
FHUC	2026	3556	5.582
FIQ	1366	1541	2.907
FICH	2071	924	2.995
CUG	52	260	312
CURA	22	62	84
Total	16.270	27.149	43.419



Egresados de carreras de Pregrado y Grado por Unidad Académica según sexo - 2023

Unidad Académica	Varones	Mujeres	Total
FADU	81	192	273
FBCB	115	327	442
FCA	61	41	102
FCE	117	143	260
FCJS	241	388	629
FCM	106	303	409
FCV	72	70	142
FHUC	85	148	233
FIQ	67	69	136
FICH	55	35	90
CUG	3	8	11
CURA	3	6	9
Total	1.006	1.730	2.736



Fuente: SIU-Araucano 2023

Estudiantes de carreras de Pregrado y Grado por Unidad Académica según edad - 2023

Unidad Académica	Edad en Años Cumplidos																Total
	Menos de 18	18	19	20	21	22	23	24	25	26	27	28	29	30/34	35/39	40 y más	
FADU	2	238	567	608	476	451	467	443	369	367	313	270	240	704	356	409	6.280
FBCB	1	226	603	677	666	642	658	574	500	437	420	338	285	917	531	660	8.135
FCA	0	57	128	124	116	94	98	82	58	78	61	60	49	149	86	112	1.352
FCE	0	186	407	399	385	347	360	273	225	210	158	145	114	422	305	533	4.469
FCJS	2	230	520	616	605	594	635	482	490	383	307	263	234	895	635	1.159	8.050
FCM	1	229	617	793	610	644	699	584	435	286	241	171	159	626	387	704	7.186
FCV	1	83	217	242	229	215	266	225	192	182	162	127	112	361	209	162	2.985
FHUC	4	172	356	407	389	414	392	353	337	325	261	264	226	888	695	1.117	6.600
FIQ	0	130	305	360	323	304	309	258	239	216	186	130	104	367	167	176	3.574
FICH	0	169	382	398	323	285	321	245	224	199	148	151	122	560	301	491	4.319
CUG	0	9	19	37	36	37	35	32	36	28	22	24	25	87	40	52	519
CURA	0	1	12	14	15	14	8	7	6	9	5	3	5	11	2	2	114
Total	11	1.730	4.133	4.675	4.173	4.041	4.248	3.558	3.111	2.720	2.284	1.946	1.675	5.987	3.714	5.577	53.583

Nuevos Inscritos de Pregrado y Grado por Unidad Académica según edad - 2023

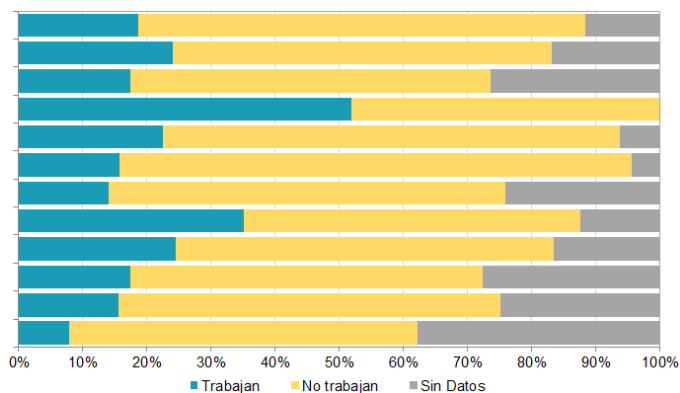
Unidad Académica	Edad en Años Cumplidos																Total
	Menos de 18	18	19	20	21	22	23	24	25	26	27	28	29	30/34	35/39	40 y más	
FADU	0	238	411	208	108	70	52	28	30	23	17	17	12	52	53	74	1.393
FBCB	1	225	444	281	172	146	133	69	70	49	64	45	35	159	107	125	2.125
FCA	0	57	87	50	26	14	14	8	3	4	4	4	7	20	13	29	340
FCE	0	186	266	99	64	41	31	18	22	17	16	11	13	50	60	99	993
FCJS	0	229	334	162	97	66	56	42	36	26	33	28	33	162	95	189	1.588
FCM	1	229	414	237	116	85	70	46	37	45	48	40	27	127	94	139	1.755
FCV	1	83	157	76	37	23	27	17	14	11	15	8	16	27	27	26	565
FHUC	4	172	272	173	91	95	77	59	51	44	24	28	26	128	104	144	1.492
FIQ	0	130	220	139	68	40	43	16	20	17	16	10	11	34	24	29	817
FICH	0	169	292	220	112	78	88	47	35	39	35	32	22	102	72	105	1.448
CUG	0	9	15	21	9	11	10	10	12	10	6	8	6	36	17	27	207
CURA	0	1	8	8	3	3	1	1	0	1	0	0	2	1	1	0	30
Total	7	1.728	2.920	1.674	903	672	602	361	330	286	278	231	210	898	667	986	12.753

Reinscritos de carreras de Pregrado y Grado por Unidad Académica según edad - 2023

Unidad Académica	Edad en Años Cumplidos																Total
	Menos de 18	18	19	20	21	22	23	24	25	26	27	28	29	30/34	35/39	40 y más	
FADU	2	0	156	400	368	381	415	415	339	344	296	253	228	652	303	335	4.887
FBCB	0	1	159	396	494	496	525	505	430	388	356	293	250	758	424	535	6.010
FCA	0	0	41	74	90	80	84	74	55	74	57	56	42	129	73	83	1.012
FCE	0	0	141	300	321	306	329	255	203	193	142	134	101	372	245	434	3.476
FCJS	2	1	186	454	508	528	579	440	454	357	274	235	201	733	540	970	6.462
FCM	0	0	203	556	494	559	629	538	398	241	193	131	132	499	293	565	5.431
FCV	0	0	60	166	192	192	239	208	178	171	147	119	96	334	182	136	2.420
FHUC	0	0	84	234	298	319	315	294	286	281	237	236	200	760	591	973	5.108
FIQ	0	0	85	221	255	264	266	242	219	199	170	120	93	333	143	147	2.757
FICH	0	0	90	178	211	207	233	198	189	160	113	119	100	458	229	386	2.871
CUG	0	0	4	16	27	26	25	22	24	18	16	16	19	51	23	25	312
CURA	0	0	4	6	12	11	7	6	6	8	5	3	3	10	1	2	84
Total	4	2	1.213	3.001	3.270	3.369	3.646	3.197	2.781	2.434	2.006	1.715	1.465	5.089	3.047	4.591	40.830

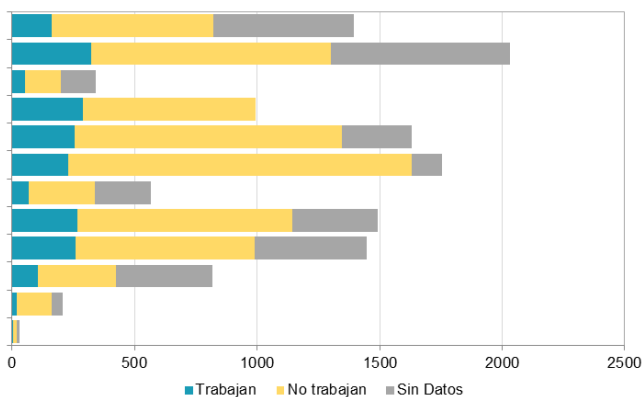
Estudiantes de carreras de Pregrado y Grado por Unidad Académica según situación de trabajo - 2023

Unidad Académica	Trabajan	No trabajan	Sin Datos	Total
FADU	1.179	4.372	729	6.280
FBCB	1.888	4.708	1.312	8.135
FCA	236	760	356	1.352
FCE	2.324	2.144	1	4.469
FCJS	1.844	5.735	508	8.050
FCM	1.131	5.743	312	7.186
FCV	422	1.847	716	2.985
FHUC	2.325	3.463	812	6.600
FIQ	1.063	1.965	986	3.574
FICH	623	2.546	710	4.319
CUG	81	309	129	519
CURA	9	62	43	114
Total	13.125	33.654	6.614	53.583



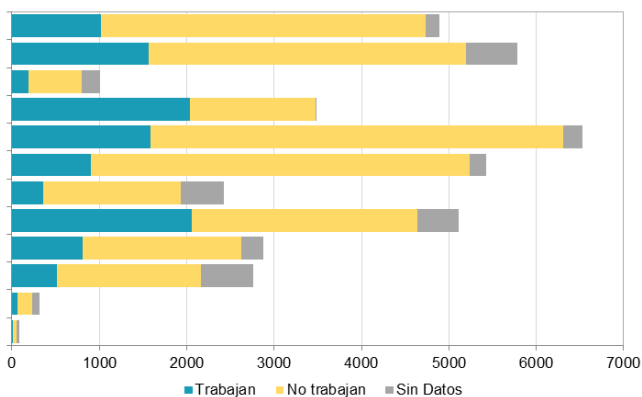
Nuevos Inscriptos de carreras de Pregrado y Grado por Unidad Académica según situación de trabajo - 2023

Unidad Académica	Trabajan	No trabajan	Sin Datos	Total
FADU	163	659	571	1.393
FBCB	376	1.020	729	2.125
FCA	52	148	140	340
FCE	290	703	0	993
FCJS	242	1.058	288	1.588
FCM	227	1.405	123	1.755
FCV	66	272	227	565
FHUC	266	878	348	1.492
FIQ	106	319	392	817
FICH	258	730	460	1.448
CUG	20	140	47	207
CURA	2	15	13	30
Total	2.068	7.347	3.338	12.753



Reinscriptos de carreras de Pregrado y Grado por Unidad Académica según situación de trabajo - 2023

Unidad Académica	Trabajan	No trabajan	Sin Datos	Total
FADU	1.016	3.713	158	4.887
FBCB	1.512	3.688	583	6.010
FCA	184	612	216	1.012
FCE	2.034	1.441	1	3.476
FCJS	1.602	4.677	220	6.462
FCM	904	4.338	189	5.431
FCV	356	1.575	489	2.420
FHUC	2.059	2.585	464	5.108
FIQ	957	1.646	594	2.757
FICH	365	1.816	250	2.871
CUG	61	169	82	312
CURA	7	47	30	84
Total	11.057	26.307	3.276	40.830



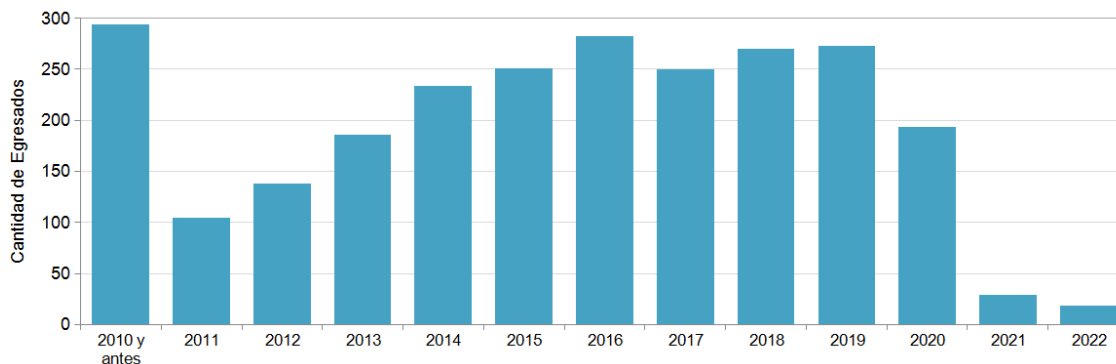
Estudiantes de Pregrado y Grado por Unidad Académica según año de ingreso - 2023

Unidad Académica	Año de Ingreso												Total
	Hasta 2012	2013	2014	2015	2016	2017	2018	2019	2020	2021	2022	2023	
FADU	796	200	247	294	308	351	372	424	498	531	866	340	5.227
FBCB	621	136	173	243	349	446	490	611	709	874	1.358	993	7.003
FCA	138	42	51	59	57	60	66	69	104	149	217	1.588	2.600
FCE	688	97	118	159	170	338	255	317	412	375	547	1.755	5.231
FCJS	1.126	189	262	301	380	447	489	640	783	835	1.010	565	7.027
FCM	152	78	99	131	260	459	623	738	871	913	1.107	1.492	6.923
FCV	467	88	103	151	158	191	211	214	216	286	335	817	3.237
FHUC	842	148	163	208	373	264	388	542	719	690	771	1.448	6.556
FIQ	419	84	115	139	203	211	252	262	275	358	439	207	2.964
FICH	459	82	96	127	143	157	223	237	346	349	652	30	2.901
CUG	5	3	1	6	2	1	32	52	37	79	94	1.393	1.705
CURA	8	0	1	2	5	9	7	11	16	9	16	2.125	2.209
Total	5.721	1.147	1.429	1.820	2.408	2.934	3.408	4.117	4.986	5.448	7.412	12.753	53.583

Egresados de Pregrado y Grado por Unidad Académica según año de ingreso - 2023

Unidad Académica	Año de Ingreso												Total
	Hasta 2012	2013	2014	2015	2016	2017	2018	2019	2020	2021	2022	2023	
FADU	77	33	39	46	29	12	6	6	5	13	0	0	266
FBCB	34	16	18	33	40	73	32	52	57	47	5	0	407
FCA	8	5	9	13	6	9	6	1	5	30	1	0	93
FCE	68	7	14	26	20	33	27	5	7	8	0	0	215
FCJS	97	26	34	54	80	70	56	24	51	15	0	0	507
FCM	15	12	8	21	42	83	104	23	70	25	0	0	403
FCV	40	16	11	25	14	2	2	1	7	13	5	0	136
FHUC	36	10	14	16	36	21	26	22	17	4	1	0	203
FIQ	16	12	13	14	22	21	13	3	1	0	0	0	115
FICH	24	4	9	12	8	4	3	5	4	8	0	0	81
CUG	0	0	0	0	0	0	1	5	0	5	0	0	11
CURA	0	0	0	0	0	0	2	4	2	1	0	0	9
Total	415	141	169	260	297	328	278	151	226	169	12	0	2.446

Egresados de Pregrado y Grado según año de ingreso - 2023



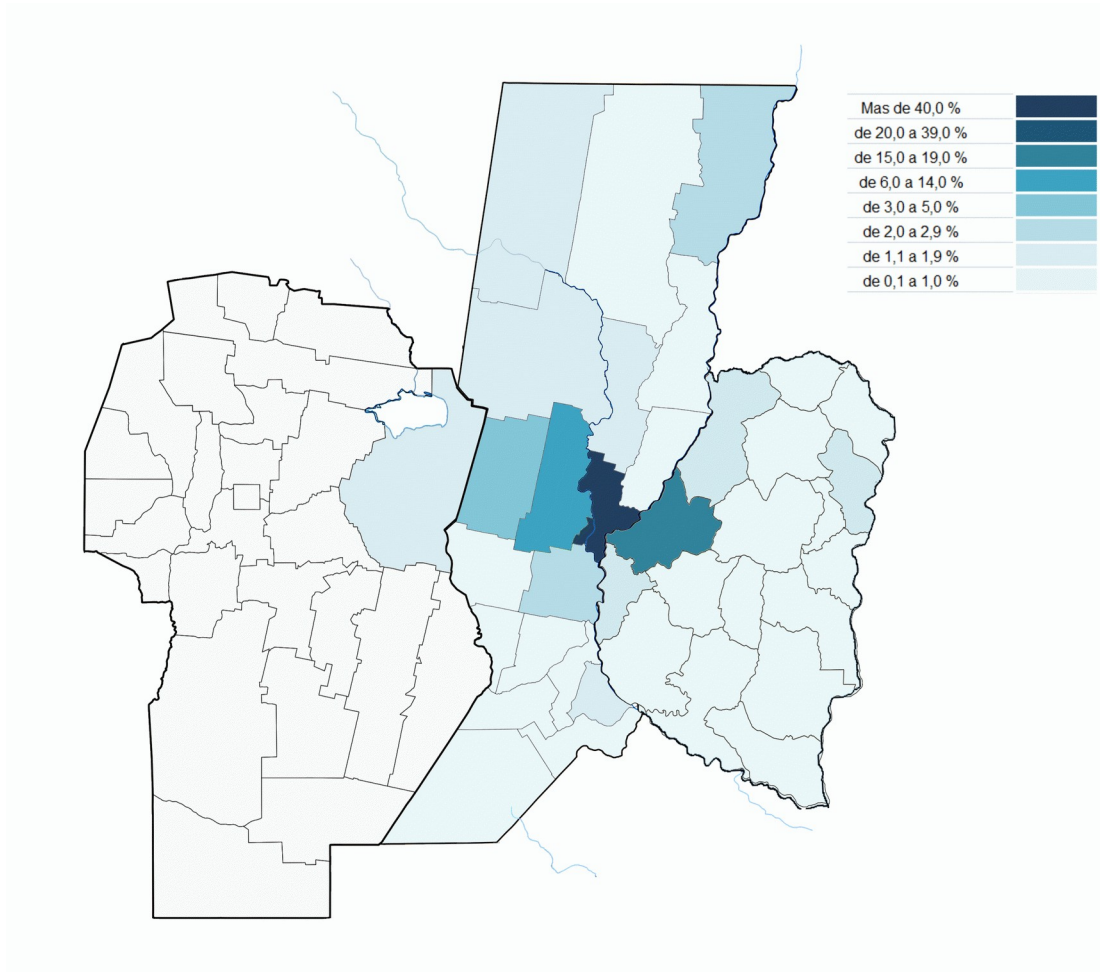
Fuente: SIU-Araucano 2023

Porcentaje de Nuevos Inscriptos de Pregrado y Grado por procedencia según CPRES – 2023

CPRES	Provincia	Nuevos Inscriptos (%)
Centro	Córdoba, Entre Ríos y Santa Fe	92,9
Noreste	Chaco, Corrientes, Formosa y Misiones	1,8
Noroeste	Catamarca, Jujuy, Salta, Santiago del Estero y Tucumán	1,6
Sur	Chubut, La Pampa, Neuquén, Río Negro, Santa Cruz, Tierra del Fuego, Antártida e Islas del Atlántico Sur	1,1
Bonaerense	Buenos Aires (excluidos los partidos de la provincia que conforman el CPRES Metropolitano)	1
Metropolitana	CABA (*)	1,3
Nuevo Cuyo	La Rioja, Mendoza, San Juan y San Luis	0,4

(*) Incluye los partidos de Avellaneda, Lomas de Zamora, Lanús, La Matanza, Berazategui, Florencio Varela, Quilmes, Almirante Brown, Esteban Echeverría, Ezeiza, Presidente Perón, San Vicente, San Fernando, San Isidro, Tigre, Vicente López, Hurlingham, General San Martín, Tres de Febrero, Ituzaingó, Merlo, Morón, José C. Paz, Malvinas Argentinas, Moreno, San Miguel, General Las Heras, General Rodríguez, Luján, Marcos Paz, Mercedes, Navarro, San Andrés de Giles, Suipacha, Cañuelas, Campana, Exaltación de la Cruz, Escobar, Pilar, Zárate

Porcentaje de Nuevos Inscriptos de Pregrado y Grado por procedencia según CPRES Centro – 2023



Fuente: SIU Araucano - Sistema de Gestión del Estudiante SIGEST

Porcentaje de Nuevos Inscriptos de Pregrado y Grado por procedencia según CPRES Centro - 2023

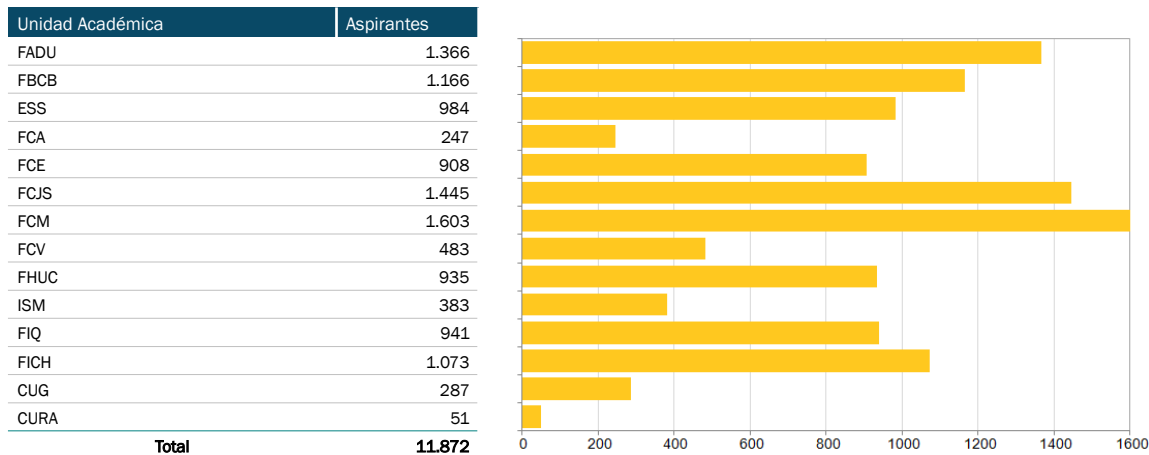
Santa Fe		Entre Ríos		Córdoba	
Departamento	Nuevos Inscriptos (%)	Departamento	Nuevos Inscriptos (%)	Departamento	Nuevos Inscriptos (%)
9 de Julio	1,6	Concordia	6,6	Capital	10,3
Belgrano	0,2	Diamante	5,0	Colón	5,2
Caseros	0,1	Federación	6,1	Cruz del Eje	5,2
Castellanos	4,2	Federal	4,3	General Roca	1,3
Constitución	0,2	Feliciano	1,4	General San Martín	1,3
Garay	1,9	Gualeguay	3,4	Ischilín	1,3
General López	0,4	Gualeguaychú	0,7	Juárez Celman	0,6
General Obligado	4,8	Islas del Ibicuy	0,0	Marcos Juárez	2,6
Iriondo	0,3	La Paz	6,5	Pte. Roque Sáenz Peña	0,6
La Capital	78,8	Nogoyá	3,8	Punilla	1,9
Las Colonias	9,9	Paraná	68,4	Río Cuarto	2,6
Rosario	1,3	San Salvador	0,2	Río Primero	1,3
San Cristóbal	2,7	Tala	1,4	Río Segundo	2,6
San Javier	1,3	Uruguay	2,2	San Javier	0,6
San Jerónimo	5,0	Victoria	0,4	San Justo	53,5
San Justo	3,7	Villaguay	5,0	Santa María	1,3
San Lorenzo	0,2			Tercero Arriba	3,9
San Martín	1,1			Unión	3,9
Vera	1,6				

Fuente: SIU Araucano - Sistema de Gestión del Estudiante SIGEST

ARTICULACIÓN E INGRESO

Programa de Ingreso y Articulación de Niveles Ingreso - 2023

Aspirantes a ingresar a la UNL según Unidad Académica – 2023



Fuente: Área de Inclusión y Calidad de Vida - Secretaría de Bienestar Universitario

Curso de Iniciación a los Estudios Universitarios. (para todas las carreras de la UNL)

Edición	Inscriptos	Aprobados	Insuficientes	Ausentes.	Homologaciones
1° ed IEU	10.398	5.666	1.367	2.406	959
2° ed IEU	706	97	162	447	0

Cursos Disciplinarios del Ingreso - 2023

Unidad Académica	Curso	Aspirantes	Exceptuados	Ausentes	Insuficientes	Aprobados
FCM	Biología-(obstetricia)	502	40	202	87	173
	Ciencias Médicas- (medicina)	1.069	1	358	446	264
	Química-(ambas carreras)	1.020	18	345	371	286
ISSM	Música	314	2	220	1	91

Nota: Los cursos se dictaron en forma presencial con dos instancias de exámenes con las correspondientes muestras

Comisiones y tutores ingreso - 2023

Curso	Comisiones	Tutores
Biología	8	8
Ciencias Médicas	15	15
Química	14	14
Música	6	6
Iniciación a los Estudios Universitarios- IEU- (Curso general)	135	167
Total	178	210

Fuente: Articulación e Ingreso - Secretaría Académica y de Innovación Educativa

Exámenes de Cursos Disciplinarios - Años Anteriores

Mesas	Comisiones	Tutores
Matemática	2	2
Biología	4	4
Ciencias Médicas	5	1
Química	2	2
Música	1	1
Ciencias Sociales	2	1
Lectura y Escritura de Textos Académicos	2	1
Problemática Universitaria	1	2
Ciencia, Arte y Conocimiento	1	2

Resultados de los exámenes en los 3 períodos de inscripción (marzo-junio) - 2023

urso	Aprobados	Total de inscriptos
Matemática	81	258
Biología	33	68
Ciencias Médicas	12	267
Química	18	110
Música	1	15
Ciencias Sociales	8	26
Lectura y Escritura de Textos Académicos	5	48
Problemática Universitaria	45	97
Ciencia, Arte y Conocimiento	35	101

Programa Becas de Tutoría para el apoyo al Ingreso y Permanencia de Estudiantes en la UNL - Convocatoria 2023

Aspirantes	Becas otorgadas	aprobaron la cátedra electiva
Becarios de tutoría	234	120
		118

Programa de Articulación Escuela Secundaria-Universidad

Acciones vinculadas al programa sigamos estudiando. Universidades comprometidas con el derecho a estudiar

Eje Tutorías de Acompañamiento - 2023

Escuelas seleccionadas	Tutores docentes	Estudiantes	Inscriptos a la UNL	Aprobados
35	80	1050	271	553

Eje Promoción de los Estudios Superiores - 2023

Cerca 26.000 jóvenes participaron en diversas actividades de promoción de estudios universitarios (talleres de información y orientación vocacional, visitas a diferentes espacios de la UNL, ferias de carrera organizadas por gobiernos locales y organizaciones no gubernamentales, expo carreras-UNL). Por otro lado, destacamos que 289 jóvenes del último año escolar tuvieron la experiencia de compartir un almuerzo en el comedor universitario.

INCLUSIÓN Y CALIDAD DE VIDA

Programa Laboral – 2023

Experiencias laborales de personas en situación de discapacidad (Programa Promover del Ministerio de Trabajo, Empleo y Seguridad Social de la Nación)

Dependencia / Programa	Participantes
FCE	2
FCJS	6
FIQ	4
FADU	8
FCV	6
Inclusión	1
Radio	1
Total	28

Capacitación Preparación para el Empleo - 2023

Talleres del Programa laboral	Participantes
Preparación para el empleo	35
Total	35

Otras capacitaciones abiertas a la comunidad en general - 2023

Actividades	Participantes
Taller de Simulacro de entrevistas laborales destinado a personas en situación de discapacidad que se encuentren en la búsqueda de empleo	21
Taller de entrevista laboral abierto a la comunidad con área de Recursos Humanos de Nestlé Purina	38
Creación de CV en conjunto con Capital Activa de la Municipalidad de Santa Fe	112
Capacitación "Higiene y seguridad en el trabajo"	28
Simulacro de entrevistas con empresas del sector privado de la ciudad de Santa Fe. Cantidad de participantes	24
Capacitación sobre hábitos laborales y armado de CV. Cantidad de participantes	35
Taller de Inclusión Laboral de Personas con Discapacidad en el Sector Empresarial, y lanzamiento de proyecto UNITE	25
Entrevistas laborales a personas de la comunidad en general	16
Becas de inglés del Centro de Idiomas UNL para a personas con discapacidad en situación de búsqueda de empleo	4
Taller de concientización para INER, dependiente de ANLIS, en el marco del proyecto UnITE	70

Programa de Comunicación en LSA-E (Lengua de Señas Argentina-Español) - 2023

Idiomas para la Comunidad en conjunto con CEDILSA (Centro de estudios y difusión de la LSA)

	Eventos	hs semanales	Total horas
Actos con presencia del Rector	14		
FADU-LCDV			
Taller Introductorio (1er cuatrimestre)		15	240
2 Segundo año (1er cuatrimestre)		3	48
2 Segundo año (2do cuatrimestre)		10	160
EIS			
Curso de Herrería (1er cuatrimestre)		6	96
Curso de Electrónica del Automotor (1er cuatrimestre)		9	144
Curso de Aire acondicionado (1er cuatrimestre)		5	80
Otras actividades de Interpretación			
Interpretación de Entrevistas del Programa Laboral; Defensa de Tesis; Curso de Extensión; Programa de Accesibilidad Académica; Expo Carrera; y actividades de Formación permanente	6		
Programa de Accesibilidad Académica; Taller de Concientización con Instituto Nacional de Enfermedades Respiratorias (INER) Programa Laboral			

Fuente: Área de Inclusión y Calidad de Vida - Secretaría de Bienestar Universitario

Programa de Formación y Programa de Accesibilidad Académica - 2023

Abordajes articulados - 2023

Actividad	Cantidad
Ingreso presencial	59
Ingreso virtual	33
Repositorio virtual, reuniones para la concreación de un espacio para la accesibilidad de material de estudio, reunión sostenidas	4
Comisión de Accesibilidad, reuniones sostenidas en el años y elaboración de un relevamiento de accesibilidad edilicia	3
Intervenciones en accesibilidad especificas con UUAA	6
Abordajes de material digitalizados en la propuesta de Licenciatura en Gestión de APUL	8
Abordajes de materiales digitalizados en las siguientes UUAA: FCJS, FHUC, ISM, FBCB	23
sistematización de becas en relación a la situación de discapacidad	15

Capacitaciones - 2023

Actividad	Cantidad
Cursos de LSA articulando con Idiomas para la Comunidad	24
Cursos de LSA con APUL	36
Taller escuela Bustos	2
Taller con la Escuela Secundaria de la UNL	3

Fuente: Área de Inclusión y Calidad de Vida - Secretaría de Bienestar Universitario

CENTRO DE IDIOMAS

Exámenes internacionales de Certificación Oficial

Distribución de los evaluados en los Exámenes Internacionales según certificación otorgada - 2023

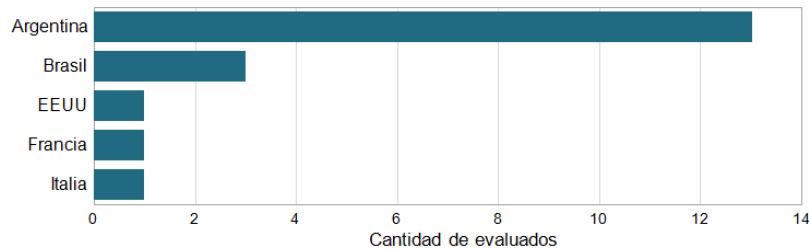
Certificación	Procedencia	Evaluados
CELPE-Bras (Certificado de Proficiencia en Lengua Portuguesa para Extranjeros)	Santa Fe	10
	Entre Ríos	3

Certificación	Nacionalidad	Evaluados
CELU (Certificado de Español en Lengua y Uso)	Brasil	3
	EEUU	1
	Francia	1
	Italia	1

CELPE-Bras - Certificado de Proficiencia en Lengua Portuguesa para Extranjeros (único certificado reconocido oficialmente por el gobierno brasileño para extranjeros cuya lengua materna no sea el portugués)

CELU - Certificado de Español en Lengua y Uso (único certificado reconocido oficialmente por el Ministerio de Educación y el Ministerio de Relaciones Exteriores de la República Argentina)

Distribución de los evaluados según país de procedencia - 2023



Ciclo inicial de Idiomas Extranjeros de la UNL

Inscriptos al Ciclo Inicial de Idiomas Extranjeros (IE) por facultad según idioma - 2023

Unidad Académica	Idioma											
	Inglés		Portugués		Alemán		Francés		Italiano			
	IE 1	IE 2	IE 1	IE 2	IE 1	IE 2	IE 1	IE 2	IE 1	IE 2	IE 3	
FADU	518	226	-	-	-	-	-	-	-	-	-	-
FCA	215	-	-	-	-	-	-	-	-	-	-	-
FCE	326	62	-	-	-	-	-	-	-	-	-	-
FCJS	88	112	-	-	-	-	-	-	-	-	-	-
FCM	455	221	105	-	-	40	-	-	-	-	-	-
FCV	1.226	784	-	-	-	-	-	-	-	-	-	-
FHUC	580	146	-	-	-	-	-	-	-	-	-	-
ISM	252	130	39	10	20	16	-	-	156	29	10	-
FICH	95	44	-	-	-	-	-	-	-	-	-	-
FIQ	Sin datos	Sin datos	-	-	-	-	-	-	-	-	-	-
CUG	0	0	12	6	-	-	-	-	-	-	-	-
CURA	144	43	-	-	-	-	-	-	-	-	-	-
FBCB	35	9	-	-	-	-	-	-	-	-	-	-
Total	3.934	1.777	156	16	20	56	0	0	156	29	10	

El ciclo inicial de idiomas extranjeros (IE) se implementa a través de dos actividades curriculares correlativas denominadas: IE 1 y IE2. El ciclo inicial de idiomas extranjeros está compuesto por 5 idiomas, cuya oferta depende de cada Facultad.

Fuente: Centro de Idiomas - Secretaría General, Secretaría Académica y de Innovación Educativa y Secretaría de Planeamiento Institucional e Internacionalización

Promocionados al Ciclo Inicial de Idiomas Extranjeros (IE) por facultad según idioma - 2023

Unidad Académica	Promocionados								
	Inglés		Portugués		Alemán		Italiano		
	IE 1	IE 2	IE 1	IE 2	IE 1	IE 2	IE 1	IE 2	IE 3
FADU	121	84	-	-	-	-	-	-	-
FCA	71	45	-	-	-	-	-	-	-
FCE	25	64	-	-	-	-	-	-	-
FCJS	137	120	26	-	-	27	-	-	-
FCM	422	320	-	-	-	-	-	-	-
FCV	218	94	-	-	-	-	-	-	-
FHUC	48	54	9	3	7	10	50	10	4
FICH	47	17	-	-	-	-	-	-	-
ISM	-	-	3	3	-	-	-	-	-
CUG	27	22	-	-	-	-	-	-	-
CURA	22	11	-	-	-	-	-	-	-
Total	1.138	831	38	6	7	37	50	10	4

Programa de idiomas para la comunidad

Comisiones y Alumnos por idioma según período de cursado - 2023

Idioma	Cursos de Verano		Primer Cuatrimestre		Segundo Cuatrimestre	
	Comisiones	Alumnos	Comisiones	Alumnos	Comisiones	Alumnos
Alemán	1	24	7	47	7	58
Chino	0	0	2	14	1	4
Francés	1	17	4	47	5	59
Hebreo	0	0	1	6	0	0
Inglés	13	269	50	892	46	762
Inglés para ciegos	0	0	3	3	3	3
Italiano	1	27	9	146	11	148
Japonés	0	0	1	14	1	8
Lengua de Señas Argentina	0	0	2	29	2	23
Portugués	2	15	4	35	4	39
Total	18	352	83	1.233	80	1.104

Docentes por idioma según período de cursado - 2023

Idioma	Cursos de verano	Primer cuatrimestre	Segundo cuatrimestre
Alemán	2	2	2
Chino	0	2	2
Francés	1	3	3
Hebreo	0	1	0
Inglés	13	29	29
Inglés para ciegos	0	3	3
Italiano	1	5	5
Japonés	0	1	1
Lengua de Señas Argentina	0	2	2
Portugués	2	4	4
Total	19	52	51

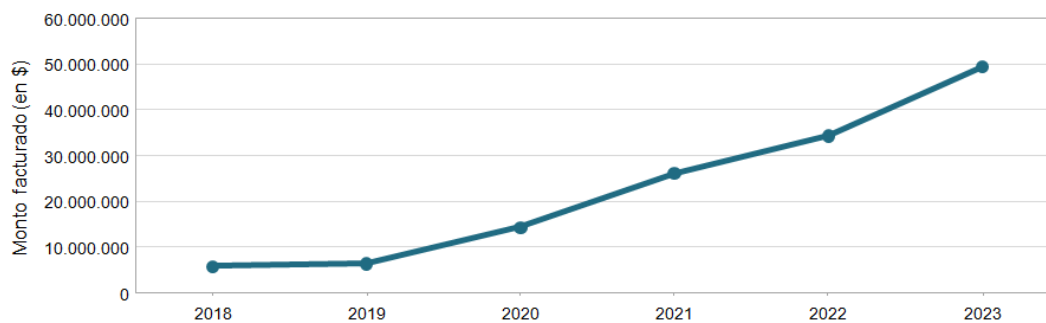
Fuente: Centro de Idiomas - Área de Extensión y Desarrollo Profesional

Programa de Idiomas para la Comunidad (PIC)

Evolución de los inscriptos y asistentes al PIC - 2016-2023

	2016	2017	2018	2019	2020	2021	2022	2023
Cantidad de Cursos	154	150	171	132	163	248	219	181
Cantidad de Inscriptos	1.986	1.722	2.070	1.786	1.986	2.970	2.577	2.689
Cantidad de Asistentes	1.386	1.291	1.552	1.562	1.644	2.651	2.386	1.594

Facturación del PIC en el período 2018-2023



Fuente: Centro de Idiomas - Secretaría General, Secretaría Académica y de Innovación Educativa y Secretaría de Planeamiento Institucional e Internacionalización

BECAS ESTUDIANTILES

Fondos propios

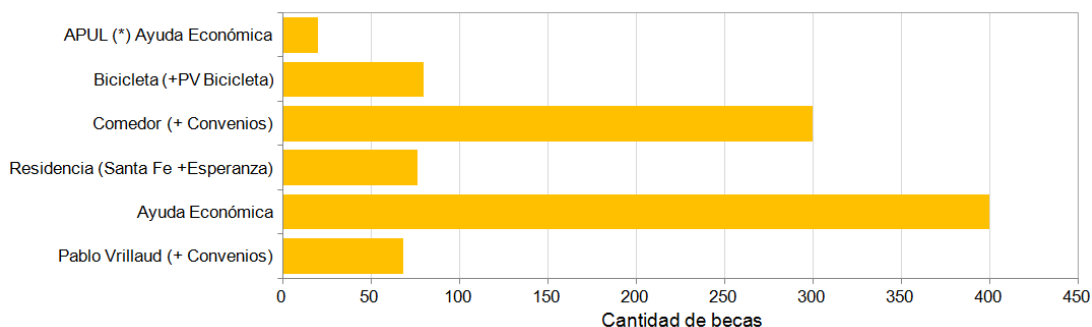
Becas otorgadas a estudiantes Universitarios por tipo de beca según dependencia – Año 2023

Dependencia otorgante	Beca										
	Pablo Vrillaud	PV (Convenio)	Ayuda Económica	Residencia Santa Fe	Residencia (Convenio)	Residencia Esperanza	Comedor	Comedor (Convenio)	Bicicleta	PV Bicicleta	APUL (*) Ayuda Económica
FADU	5	1	59	9	11	-	34	-	3	9	4
FBCB	7	2	36	3	7	-	30	-	1	3	2
ESS	4	-	22	2	1	-	11	-	1	3	2
FCA	3	(**)	9	-	-	2	7	-	4	-	-
FCE	3	-	30	5	3	-	26	1	4	3	1
FCJS	10	1	60	1	3	-	31	-	5	5	7
FCM	9	-	64	8	5	-	31	2	4	9	2
FCV	8	-	36	-	1	(**)	11	35	-	10	-
FHUC	4	1	27	2	2	-	20	-	1	3	-
ISM	1	-	7	2	3	-	9	-	2	1	-
FICH	1	1	19	2	1	-	22	-	2	2	-
FIQ	4	2	27	1	2	-	41	-	2	2	1
CUG	-	-	3	-	-	-	-	-	-	-	1
CURA	1	-	1	-	-	-	-	-	1	-	-
Total	60	10	400	35	39	13	297	3	40	40	20

(*) APUL otorga becas a hijos del personal no docente que estudia en la universidad

(**) Incluye un convenio especial de beca

Distribución de las becas estudiantiles por tipo de beca – 2023



Acompañamiento para estudiantes con Becas UNL

Actividad	Cantidad
Entrevistas de consultas por solicitudes	20
Entrevistas de seguimiento a estudiantes con Becas de Residencia	82
Entrevistas de ingreso a Casa UNL	80

Actividad	Cantidad
Talleres temáticos de formación y sociabilización	4
Entrevistas de seguimiento a estudiantes con Becas Pablo Vrillaud	23

Becas otorgadas a estudiantes Preuniversitarios – Año 2023

Dependencia	Ayuda Económica	Comedor	Comedor 2do Cuatrim.	Idiomas
EIS	15	-	92	18
Escuela Secundaria UNL	14	-	-	-
EAGG	15	-	-	-
Escuela Primaria	-	16	-	-
Total	60	16	92	18

Nota: Becas otorgadas se refiere a nuevas y renovadas. Una persona puede contar con una beca o más

Fuente: Secretaría de Bienestar Universitario

Becas de Apoyo a Programas Institucionales

Evolución de las BAPIs por año de convocatoria según Unidad Académica de desempeño - 2014-2023

Unidad Académica	Año convocatoria										
	2014	2015	2016	2017	2018	2019	2020	2021	2022	2023	
FADU	1	0	2	3	3	2	1	2	2	4	
FBCB (1)	5	3	5	3	4	4	0	1	3		
FCA	12	3	8	6	10	4	4	7	4	3	
FCE	4	1	3	4	1	2	1	2	2	1	
FCJS	7	4	4	3	6	1	1	4	0		
FCM	0	2	5	1	0	0	0	0	0	1	
FCV (3)	10	5	5	10	5	5	3	11	5	8	
FHUC (2)	5	5	1	4	2	7	1	3	5	4	
FICH	2	1	3	3	4	5	0	4	4	9	
FIQ	3	4	4	1	6	1	2	6	0	4	
CUG	0	1	0	1	1	0	0	0	0	1	
CURA	-	-	-	-	-	-	-	-	1	2	
Rectorado	106	90	105	99	68	92	32	114	88	55	
Total	155	119	145	138	110	123	45	154	114	92	

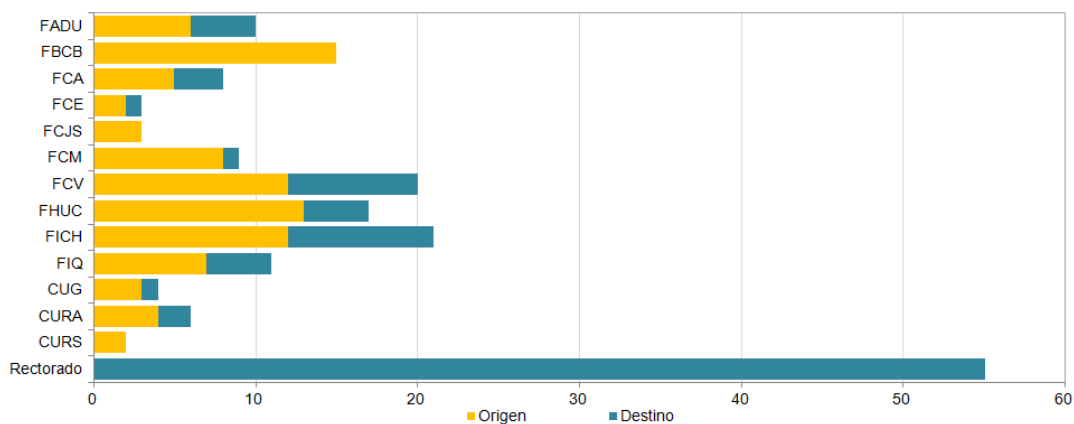
(1) Incluye ESS (2) Incluye ISM (3) Incluye EAGG

Evolución de las BAPIs por año de convocatoria según Unidad Académica de origen - 2014-2023

Unidad Académica	Año convocatoria										
	2014	2015	2016	2017	2018	2019	2020	2021	2022	2023	
FADU	14	14	17	12	10	11	6	16	17	6	
FBCB (1)	24	17	21	15	13	23	3	17	18	15	
FCA	15	5	13	9	14	10	7	10	5	5	
FCE	26	18	9	26	23	16	4	16	7	2	
FCJS	19	18	27	13	23	6	2	19	8	3	
FCM	5	2	7	4	0	6	3	7	4	8	
FCV	10	7	3	11	3	11	5	20	8	13	
FHUC (2)	22	16	25	28	10	22	4	27	27	12	
FICH	8	8	7	8	6	11	3	7	12	12	
FIQ	8	8	11	10	7	5	5	12	5	7	
CUG	2	2	2	2	1	2	1	1	1	3	
CURA	2	4	3	2	0	0	2	2	1	4	
CURS	-	-	-	-	-	-	-	-	1	2	
Total	155	119	145	140	110	123	45	154	114	92	

(1) Incluye cargos ESS (2) Incluye cargos ISM (3) Incluye cargos EAGG

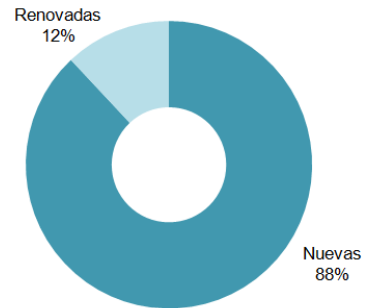
Distribución de BAPIs entre Unidad Académica de origen y desempeño - 2023



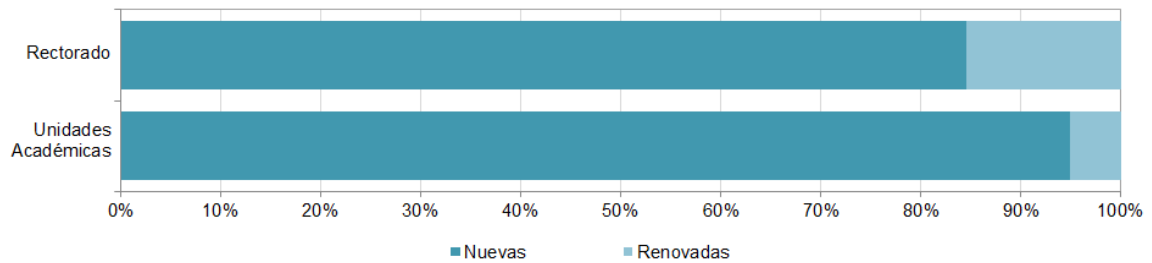
Fuente: Área de Coordinación - Secretaría General

BAPIs Nuevas y Renovadas según dependencia de Desempeño – 2023

Dependencia	Nuevas	Renovadas	Total
FADU	4		4
FBCB			0
FCA	3		3
FCE	8		8
FCJS	1		1
FCM			0
FCV	1		1
FHUC	4	2	6
FICH	9		9
FIQ	4		4
CUG	1		1
CURA	2		2
Rectorado	55	10	65
Total	92	12	104



Distribución porcentual de BAPIs nuevas y renovadas según dependencia de desempeño – 2023



Fuente: Área de Coordinación - Secretaría General

Espacio Progresar - 2023

Actividad	Participantes
Contactos Mailing PROGRESAR	10.531
Encuestas de Sondeo	1.328
Taller Proyecto de Vida (estudiantes alcanzados)	120

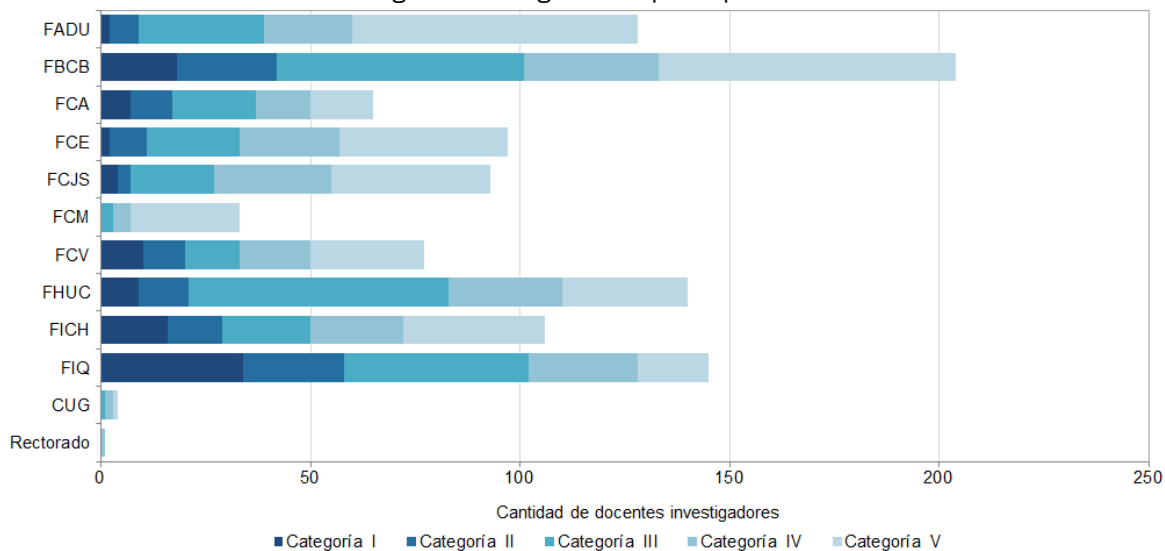
Fuente: Secretaría de Bienestar Universitario

DOCENTES INVESTIGADORES

Docentes Investigadores Categorizados de la UNL por dependencia – 2023

Unidad Académica	Categorías					Total
	I	II	III	IV	V	
FADU	2	7	30	21	68	128
FBCB	18	24	59	32	71	204
FCA	7	10	20	13	15	65
FCE	2	9	22	24	40	97
FCJS	4	3	20	28	38	93
FCM	0	0	3	4	26	33
FCV	10	10	13	17	27	77
FHUC	9	12	62	27	30	140
FICH	16	13	21	22	34	106
FIQ	34	24	44	26	17	145
CUG	0	0	1	2	1	4
Rectorado	0	0	0	1	0	1
Total	102	112	295	217	367	1.093

Distribución de los Docentes Investigadores categorizados por dependencia – 2023

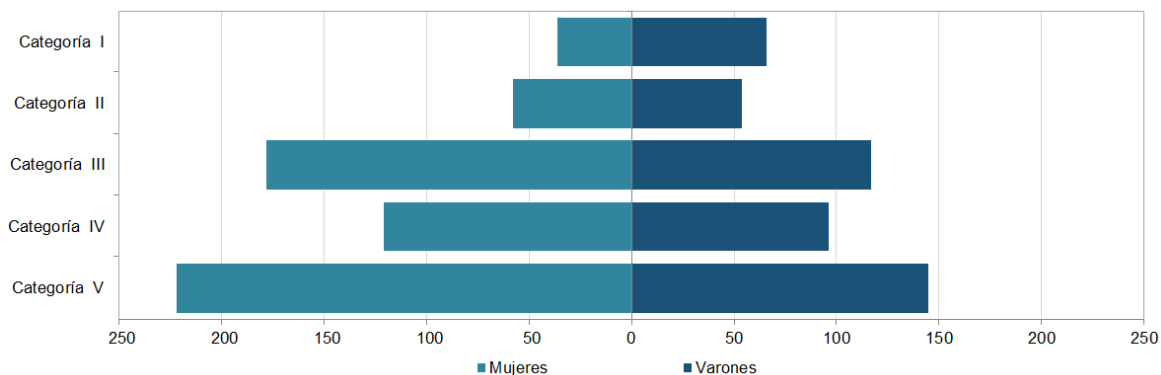


Fuente: Secretaría de Ciencia, Arte y Tecnología

Docentes Investigadores Categorizados de la UNL por sexo según dependencia – 2023

Unidad Académica	Categorías										Total	
	I		II		III		IV		V			
	Mujeres	Varones	Mujeres	Varones	Mujeres	Varones	Mujeres	Varones	Mujeres	Varones	Mujeres	Varones
FADU	1	1	3	4	20	10	10	11	34	34	68	60
FBCB	4	14	13	11	42	17	26	6	53	18	138	66
FCA	3	4	6	4	9	11	10	3	9	6	37	28
FCE	0	2	3	6	15	7	14	10	29	11	61	36
FCJS	0	4	2	1	10	10	12	16	22	16	46	47
FCM	0	0	0	0	2	1	2	2	15	11	19	14
FCV	3	7	6	4	7	6	7	10	15	12	38	39
FHUC	6	3	6	6	37	25	20	7	20	10	89	51
FICH	6	10	8	5	8	13	9	13	16	18	47	59
FIQ	13	21	11	13	28	16	9	17	9	8	70	75
CUG	0	0	0	0	0	1	1	1	0	1	1	3
Rectorado	0	0	0	0	0	0	1	0	0	0	1	0
Total	36	66	58	54	178	117	121	96	222	145	615	478

Distribución Docentes Investigadores categorizados según Sexo – 2023

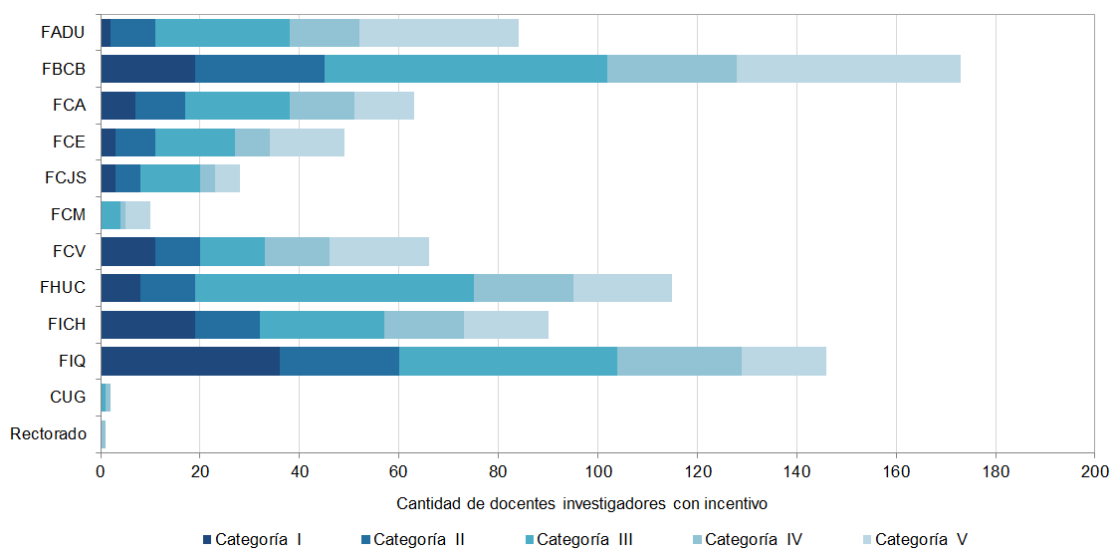


Fuente: Secretaría de Ciencia, Arte y Tecnología

Docentes categorizados que perciben incentivos por dependencia - 2023

Unidad Académica	Categorías					Total
	I	II	III	IV	V	
FADU	2	9	27	14	32	84
FBCB	19	26	57	26	45	173
FCA	7	10	21	13	12	63
FCE	3	8	16	7	15	49
FCJS	3	5	12	3	5	28
FCM	0	0	4	1	5	10
FCV	11	9	13	13	20	66
FHUC	8	11	56	20	20	115
FICH	19	13	25	16	17	90
FIQ	36	24	44	25	17	146
CUG	0	0	1	1	0	2
Rectorado	0	0	0	1	0	1
Total	108	115	276	140	188	827

Distribución de los Docentes Investigadores que perciben incentivos por dependencia - 2023

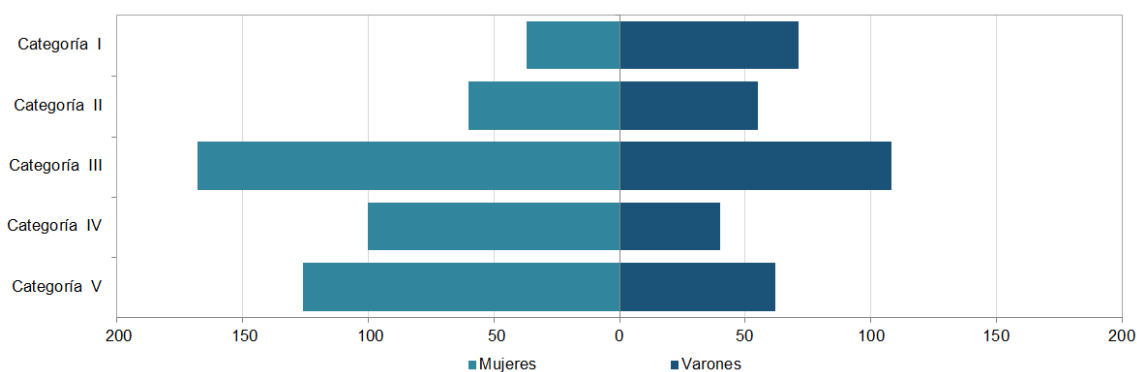


Fuente: Secretaría de Ciencia, Arte y Tecnología

Docentes categorizados que perciben incentivos por sexo según dependencia – 2023

Unidad Académica	Categorías										Total	
	I		II		III		IV		V		Mujeres	Varones
	Mujeres	Varones	Mujeres	Varones	Mujeres	Varones	Mujeres	Varones	Mujeres	Varones		
FADU	1	1	4	5	17	10	8	6	17	15	47	37
FBCB	4	15	15	11	39	18	22	4	34	11	114	59
FCA	4	3	6	4	12	9	10	3	10	2	42	21
FCE	1	2	3	5	14	2	6	1	11	4	35	14
FCJS	0	3	4	1	5	7	3	0	3	2	15	13
FCM	0	0	0	0	3	1	1	0	5	0	9	1
FCV	3	8	5	4	7	6	7	6	12	8	34	32
FHUC	6	2	7	4	32	24	16	4	18	2	79	36
FICH	6	13	5	8	10	15	7	9	8	9	36	54
FIQ	12	24	11	13	29	15	18	7	8	9	78	68
CUG	0	0	0	0	0	1	1	0	0	0	1	1
Rectorado	0	0	0	0	0	0	1	0	0	0	1	0
Total	37	71	60	55	168	108	100	40	126	62	491	336

Distribución Docentes Investigadores categorizados que perciben incentivos según Sexo – 2023



Fuente: Secretaría de Ciencia, Arte y Tecnología

Docentes Investigadores exclusivos UNL-RACT - 2023

Dedicación	Mujeres	Varones	Total
Jornada Completa	294	213	507
Jornada Parcial	296	212	508
Total	590	425	1.015

Nota: Para el Relevamiento Anual de Actividades Científicas y Técnicas (RACT) del MINCYT de docentes-Investigadores/as exclusivos UNL se consideran aquellos que poseen solamente cargos docentes de la UNL, tomando como criterio la siguiente definición: docentes universitarios categorizados en el Programa de Incentivos que participen al menos de un Proyecto CAI+D en la convocatoria vigente e investigadores del grupo responsable de un proyecto CAI+D que no se encuentran categorizados y tienen cargo docente en la Universidad Nacional del Litoral.

Docentes Investigadores doble dependencia (CONICET-UNL)-RACT - 2023

Dedicación	Mujeres	Varones	Total
Investigadores/as CONICET	264	249	513
Becarios/as CONICET	254	188	442
Total	518	437	955

Nota: Para el Relevamiento Anual de Actividades Científicas y Técnicas (RACT) del MINCYT de Investigadores/as de institutos de Doble Dependencia UNL-CONICET se consideran aquellos informados por la sede central de CONICET.

PRODUCCIÓN CIENTÍFICA

Producción científica de los docentes investigadores de la UNL registrada en SIGEVA - 2023

Tipo de material	2023
Artículos	426
Partes de libro	128
Libros	51
Tesis de posgrado	10
Total	615

Nota: los artículos corresponden a publicaciones nacionales e internacionales indexadas y no indexadas

Fuente: Secretaría de Ciencia, Arte y Tecnología

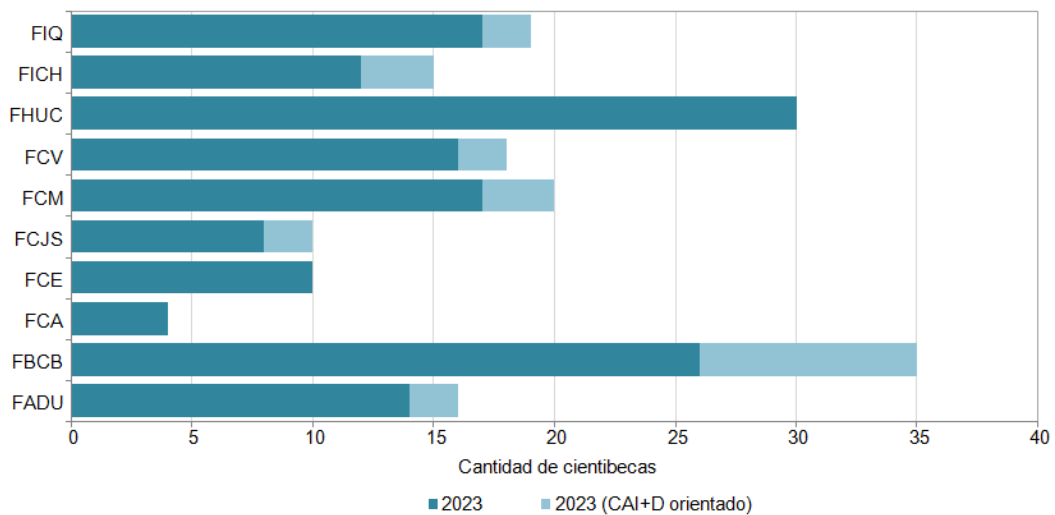
FORMACIÓN DE RECURSOS HUMANOS EN INVESTIGACIÓN

Becas de Iniciación a la Investigación para estudiantes de carrera de grado (Cientibecas)

Evolución de las Becas de Iniciación a la Investigación para estudiantes de carrera de grado (Cientibecas) por Unidad Académica - 2014-2023

Unidad Académica	Cientibecas Adjudicadas con y sin estipendio									Histórico acumulado
	2014	2015	2017	2018	2019	2021	2022	2023	2023 (CAI+D orientado)	
FADU	32	26	31	29	28	33	27	14	2	319
FBCB	23	25	27	25	18	11	17	26	9	256
FCA	8	10	8	15	10	9	14	4	0	122
FCE	14	15	15	10	8	8	2	10	0	125
FCJS	7	10	5	11	11	18	12	8	2	98
FCM	7	11	20	25	14	8	19	17	3	137
FCV	19	14	27	15	12	20	22	16	2	203
FHUC	0	21	14	22	18	17	7	30	0	228
FICH	13	4	2	15	12	7	20	12	3	109
FIQ	14	19	11	21	19	32	10	17	2	249
Total	137	155	160	188	150	163	150	154	23	1.846

Distribución de las Cientibecas según Unidad Académica - 2023



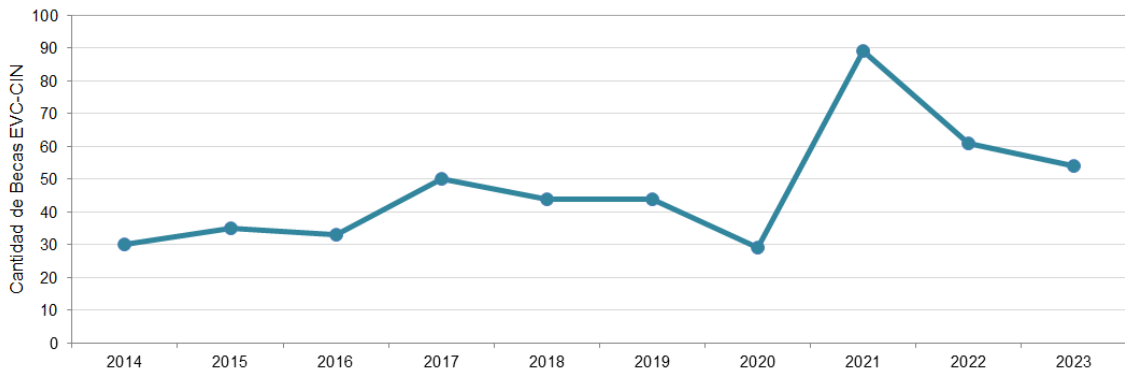
Fuente: Secretaría de Ciencia, Arte y Tecnología

Becas Estímulo a las Vocaciones Científicas (EVC-CIN)

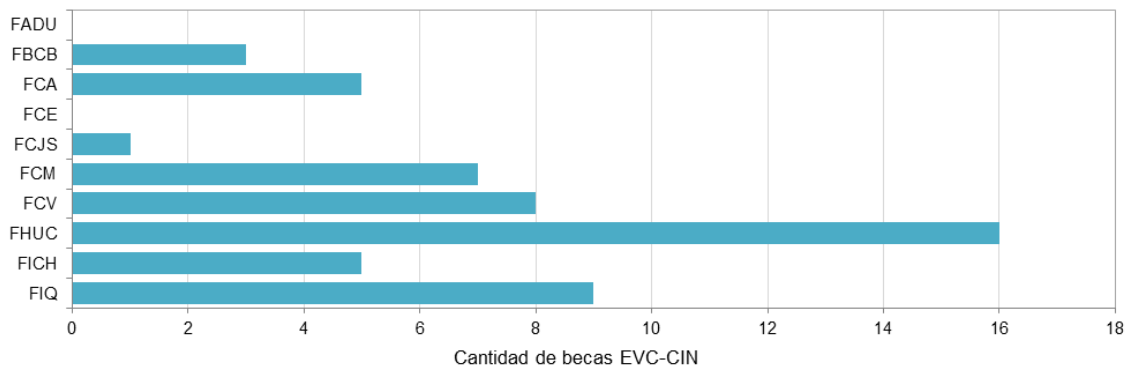
Evolución de las Becas Estímulo a las Vocaciones Científicas (EVC-CIN) por UA - 2014-2023

Unidad Académica	2014	2015	2016	2017	2018	2019	2020	2021	2022	2023
FADU	1	0	0	2	1	1	2	6	3	0
FBCB	8	7	6	8	8	6	3	21	19	3
FCA	0	0	2	2	2	2	2	3	4	5
FCE	1	1	0	2	1	0	1	4	0	0
FCJS	0	1	1	2	2	2	2	8	3	1
FCM	1	0	0	1	2	1	1	7	3	7
FCV	0	0	0	5	3	5	2	2	6	8
FHUC	14	19	18	19	17	17	7	20	12	16
FICH	3	5	1	3	5	7	5	7	5	5
FIQ	2	2	5	6	3	3	4	11	5	9
Total	30	35	33	50	44	44	29	89	61	54

Evolución del Total de Becas Estímulo a las Vocaciones Científicas (EVC-CIN) - 2014-2023



Distribución de las Becas EVC-CIN según Unidad Académica – 2023



PROYECTOS DE INVESTIGACIÓN

Fondos Propios

Curso de Acción para la Investigación y el Desarrollo (CAI+D)

Evolución del Total de Proyectos de investigación y Desarrollo según año de convocatoria

Convocatoria	Duración	Proyectos Presentados	Proyectos Aprobados	Montos Aprobados (en \$)
1996	3	212	195	1.838.755,0
2000	3	189	179	958.529,2
2002	3	226	198	1.164.005,0
2005	3	261	242	1.980.240,0
2006	3	234	226	1.948.782,0
2009	4	400	398	11.681.192,2
2011	3	512	494	14.991.520,0
2016	3	367	364	40.296.914,0
2020	3	311	309	84.360.000,0

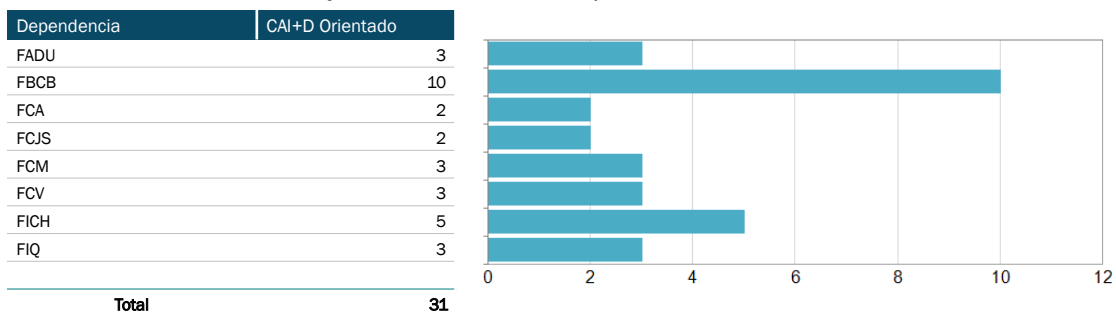
Proyectos CAI+D financiamiento 2023

Convocatoria	Proyectos ejecutados al 2023	Finacimientto anual (en \$)
2020	307	58.520.000

Proyectos de I+D Orientados a Problemas Sociales y Productivos en el marco del Curso de Acción para la Investigación y el Desarrollo (CAI+D) según año de convocatoria

Convocatoria	IP Presentadas	IP Aprobadas	en Ejecución Subsidiados	Montos Aprobados (en \$)
2008	33	25	11	152.250,0
2010	42	23	14	780.000,0
2012	31	28	16	951.830,0
2014	52	17	17	1.509.370,0
2016	65	48	28	5.505.900,0
2021	41	31	31	17.300.000,0

CAI+D Orientados 2021 en ejecución – Distribución por Unidades Académicas



Fuente: Secretaría de Ciencia, Arte y Tecnología

CAI+D 2020 - Distribución por Unidades Académicas

CAID 2020 - Interacción entre UA sede y el resto de las UA

Unidad Académica	Total de proyectos en esa UA que interactúan con docentes de otras UA	Total Proyectos que tiene sólo docentes de esa UA	Total proyectos UA sede	Total Integrantes de los proyectos
FADU	15	14	29	393
FBCB	25	27	52	496
FCA	10	15	25	263
FCE	18	2	20	265
FCJS	13	7	20	214
FCM	5	1	6	81
FCV	6	12	18	241
FHUC	36	15	51	608
FICH	20	10	30	345
FIQ	25	32	57	580
CUG	1	0	1	10

Nota: Un proyecto puede vincularse con más de una Unidad Académica
Un integrante puede tener cargo en más de un Unidad Académica

CAID 2020 - Cantidad de Proyectos que interactúan entre la UA Sede y las UA vinculadas

UA Sede	FADU	FBCB	FCA	FCE	FCJS	FCM	FCV	FHUC	FICH	FIQ	CUG	CURA
FADU	nc	2	2		4			6	4	1	2	
FBCB		nc		2		5	3	6	9	8	1	
FCA		1	nc	2	1		3	4	2			1
FCE	3	3	3	nc	6		3	3	3	2	2	
FCJS	4	3		5	nc			6	1	1		
FCM		5				nc	1	1	1			
FCV		3	2				nc	1		1	1	
FHUC	5	13	4	7	13	1	5	nc	8	8	2	
FICH	4	6	3	1	3		1	4	nc	7	1	1
FIQ	2	7	2	4			1	7	8	nc	1	1
CUG							1			1	nc	

Nota: Un proyecto puede vincularse con más de una Unidad Académica

CAID 2020 - Producción Científica: con interacción entre la UA sede y el resto de las UA

UA sede	FICH	FBCB	FHUC	FADU	FIQ	CUG	FCJS	FCM	FCE	FCV	FCA	Rectorado
FADU			2	n/c								
FBCB	11	n/c	2		5			7				
FCA										1	n/c	
FCE		4	2				1		n/c	1		3
FCJS		1	1				n/c					
FCM		1						n/c				
FCV							1			n/c		
FHUC	1	8	n/c		1		4		6	7	1	
FICH	n/c		3	2	1	1	1					
FIQ	33	3	22		n/c	2					2	
CUG						1	n/c			2		

Nota: la producción científica corresponde a artículos, partes de libros, libros y eventos científicos. Esta información corresponde al segundo informe de avance presentado el 31/5/2023

Programa de Incorporación de Recursos Humanos Calificados (PIRHCa) por año de convocatoria según Unidad Académica

Unidad Académica	Convocatoria						Total
	2014	2015	2016	2017	2018	2022	
FADU	-	-	-	1	-	-	1
FBCB	2	-	-	1	-	-	4
FCA	1	-	-	-	-	-	1
FCJS	-	1	-	-	-	1	2
FHUC	1	-	1	1	1	-	3
FICH	1	1	1	1	2	1	6
Total	5	2	4	4	3	2	16

Proyectos PIRHCa en el marco del Curso de Acción para la Investigación y el Desarrollo (CAI+D)

Unidad Académica	Temas de Interés (Disciplina Científica)	Total
FBCB	Cs. Biológicas y de Salud	1

Programa de Promoción y Apoyo a la Investigación en Temas de Interés Institucional (PAITI)

Unidad Académica	Interés sobre Género	Interés sobre Salud (Enfermería)	Interés sobre Arte	Total
FCM	-	2	-	2
CUG	-	3	-	3
Total	0	5	0	0

Fondos Externos

Fondos Nacionales

Agencia Nacional de Promoción Científica y Tecnológica (ANPCyT)

Proyectos de Investigación Científica y Tecnológica por Convocatorias aún vigentes - 2023

Dependencia	PICT 2018	PICT START UP 2018	PICT 2019	PICT 2020	PICT 2021	PICT Aplicados 2021 (CAT I)	PICT Salto Institucional 2021 (CAT II)
Unidad Académica	FADU	0	0	1	0	0	0
	FBCB	9	0	9	12	18	0
	FCA	3	0	4	1	0	0
	FCE	1	0	0	0	0	0
	FCJS	0	0	0	0	1	0
	FCV	3	0	3	4	6	0
	FHUC	0	0	2	1	2	0
	FICH	2	0	4	2	2	0
	FIQ	5	2	7	9	4	1
	CUG	0	0	0	0	0	1
Instituto	IAL	8	0	1	2	6	0
	ICIAGRO	0	0	0	0	1	0
	ICIVET	1	0	5	3	1	0
	IHUCSO	0	0	2	1	1	0
	INCAPE	5	0	5	2	5	0
	INLAIN	3	0	4	2	3	0
	INTEC	8	0	2	6	2	0
	IQAL	1	0	0	1	1	0
	ISAL	4	0	2	2	2	0
	SINC(i)	3	0	2	2	0	0
Total	56	2	53	50	55	2	4

Fuente: Secretaría de Ciencia, Arte y Tecnología

Fondos Provinciales

Agencia Santafesina de Ciencia, Tecnología e Innovación

Proyectos de Investigación Orientada – Convocatorias vigentes – 2023

Unidad Académica	Investigación Orientada 2019	CC 2021	PEIC I+D 2021	PEIC E 2021	Ciencia y Genero 2022	PEIC I+D 2022	Eventos 2023
FADU	1	1	0	0	0	0	2
FBCB	5	1	9	1	0	13	2
FCA	5	0	1	1	0	2	0
FCJS	1	0	0	0	0	2	3
FCV	4	0	1	0	0	5	4
FHUC	1	0	0	1	1	0	5
FICH	6	0	4	1	0	3	1
FIQ	3	3	3	1	0	5	4
ICIVET	2	0	0	0	0	0	0
Rectorado	0	0	0	0	0	0	0
CUG	0	0	2	0	0	0	0
CURA	1	0	0	0	0	0	0
IAL	1	0	1	0	0	2	0
IQAL	1	0	0	0	0	1	0
ICIAGRO	0	0	1	0	0	1	0
IHUSCO	0	0	1	0	1	0	0
INCAPE	1	0	1	0	0	2	0
CIMEC	0	0	0	1	0	0	0
INLAIN	1	0	1	0	0	5	0
IFIS	1	0	0	0	0	1	0
Total	34	5	25	6	2	42	21

Fuente: Secretaría de Ciencia, Arte y Tecnología

CENTRO DE PUBLICACIONES

Publicaciones en acceso abierto por colección - 2020-2023

Colección	2020	2021	2022	2023
Cátedra	41	7	14	10
Ciencia y Tecnología	19	32	19	14
Vera Cartonera	20	13	15	17
Ediciones Especiales	5	6	13	12
Documentos Institucionales	2	1	2	1
Total	87	59	63	54

Nota: Las publicaciones en acceso abierto corresponden a novedades y libros del fondo editorial

Descargas de lectura en acceso abierto - 2020-2023

Colección	2020	2021	2022	2023
Cátedra	124.011	212.749	281.481	345.858
Ciencia y Tecnología	15.507	34.376	43.412	55.307
Vera Cartonera	6.979	6.404	12.535	15.107
Ediciones Especiales	1.542	3.344	3.095	9.336
Documentos Institucionales	194	398	1.651	3.480
Total	148.233	257.271	342.174	429.088

Novedades impresas por año - 2020-2023

Colecciones	2020	2021	2022	2023
Cátedra	--	3	7	15
Ciencia y Tecnología	--	1	7	--
Vera Cartonera	--	13	15	10
Ediciones Especiales	4	--	8	8
Itinerarios	--	10	10	8
Total	4	27	47	41

Reimpresiones de libros por año - 2020-2023

Colecciones	2020	2021	2022	2023
Varias	-	16	5	4

Fuente: Centro de Publicaciones - Secretaría Académica y de Innovación Educativa

Artículos en revistas publicadas según área disciplinar - 2020-2023

Area disciplinar	Revistas	2020	2021	2022	2023
Ciencias Aplicadas	Arquisur	22	23	21	22
	FAVE. Ciencias Agrarias	18	32	19	
	FAVE. Ciencias Veterinarias	14	47	28	16
	FotoVet			32	20
Ciencias Básicas	FABICIB	26	29	11	
Ciencias de la Salud	Sigme				11
Ciencias Sociales	Ciencias Económicas	16	13	13	7
	Contenciosa	12	12	20	15
	Delito y Sociedad	24	28	30	26
	RDEE. Desarrollo, Estado y Espacio			17	20
	Documento y Aportes en Administración Pública y Gestión Estatal	15	15	15	6
	Estudios Sociales	32	29	25	42
	Extensión Universitaria	36	34	36	
	Itinerarios educativos	12	20	20	22
	Locale	8	9	7	
	Pampa	12	16	15	17
	Papeles del centro	6	36	29	50
	Nueva Epoca	51			
	REDOEDA	32	23	20	18
	Argos	6	5	6	
	Aula Universitaria	11	13	8	16
	Clío&Asociados. La historia enseñada	29	24	24	22
	Cuadernos de Cine Documental	8	4	5	
	Culturas	20	19	20	
De Signos y Sentidos	8	16	6	6	
El hilo de la fábula	27			18	
El taco en la brea	42	31	34	38	
La boya			10	15	
Ordia Prima				14	
Revista Instituto Superior de Música			21	27	
Tópicos	20	23	34	45	
Total		507	501	526	493

Ventas de Ediciones UNL por año y punto de venta – 2020-2023

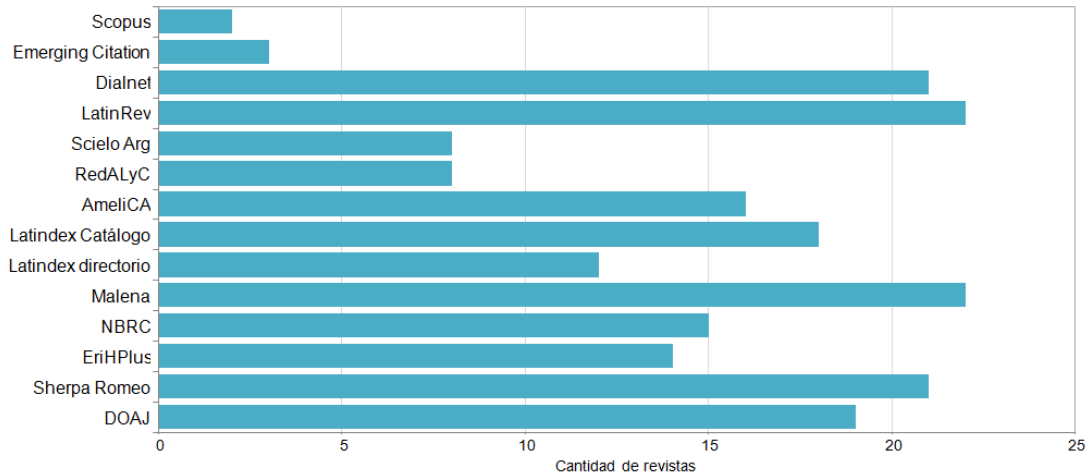
Punto de venta	2020		2021		2022		2023	
	Ejemplares	En %	Ejemplares	En %	Ejemplares	En %	Ejemplares	En %
Librería	566	31,9	1670	44,3	1158	23,1	1041	22,8
Ferias/Eventos	0	0,0	88	2,3	1623	32,4	1616	35,4
Distribución (*)	1210	68,1	2016	53,4	2223	44,4	1912	41,9
Total	1776	100,0	3774	100,0	5004	100,0	4569	100,0

Fuente: Centro de Publicaciones - Secretaría Académica y de Innovación Educativa

Revistas de la UNL según índice académico - 2023

Revistas	DOAJ	Sherpa Romeo	EriHPlus	NBRC	Malena	Latindex directorio	Latindex Catálogo	AmeliCA	RedALyC	Scielo Arg	x
Argos						x	x				
Arquisur	x	x	x	x	x			x	x		x
Aula Universitaria			x			x	x				x
Ciencias Económicas	x	x				x	x	x	x		x
Clío	x	x	x	x	x			x	x		x
Contenciosa	x	x	x	x	x			x	x		x
Culturas	x	x				x	x	x			x
Delito y Sociedad	x	x	x	x	x			x	x		x
RDEE			x			x					x
De Signos y Sentidos							x		x		x
DAAPGE	x	x		x	x	x			x	x	x
Revista de Extensión	x	x	x	x	x			x	x	x	x
El hilo de la fábula	x	x	x	x	x			x	x		x
El taco en la breca	x	x	x	x	x			x	x		x
Estudios Sociales	x	x	x	x	x		x	x	x		x
FABICIB							x				
FAVE AGR	x	x		x	x			x	x	x	
FAVE VET	x	x		x	x			x		x	x
Itinerarios educativos	x	x	x	x	x			x	x		x
Locale						x	x				x
Pampa	x	x	x	x	x	x	x	x	x	x	x
Papeles	x	x	x			x	x	x			x
REDOEDA	x	x	x	x				x	x	x	x
RISM	x	x	x			x	x	x	x		x
Tópicos	x	x	x	x	x	x		x		x	x
Total	19	21	14	15	22	12	18	16	8	8	22

Distribución de las Revistas de la UNL - 2023



Fuente: Centro de Publicaciones - Secretaría Académica y de Innovación Educativa

PROGRAMA DE BIBLIOTECAS

Distribución del ingreso de material al Acervo bibliográfico según Biblioteca – 2023

Dependencia	Ingreso de material	Acervo bibliográfico
Biblioteca "Dr. Ezio Emiliani" - FIQ	348	21.266
Biblioteca "Libertador Gral José de San Martín" - EIS	72	19.637
Biblioteca "Pablo Vrillaud" FCJS	867	71.916
Biblioteca "Rosarito Vera Peñaloza" Jardín Maternal La Ronda	31	2.429
Biblioteca "Mafalda" – Esc. Secundaria	67	1.208
Biblioteca "Silvia Claudia Otte" EAGG	37	2.354
Biblioteca Centralizada "Dr. Ezio Emiliani" – FBCB, FICH, FCM, ESS	400	29.713
Biblioteca Centralizada FCA-FCV	1.750	41.719
Biblioteca Centralizada FHUC, FADU, ISM	885	52.021
Biblioteca Centro de Idioma	56	1.937
Biblioteca FCE	175	25.408
Biblioteca Esc. Primaria	47	1.671
Biblioteca Pública "Dr. José Galvez"	305	1.770
Biblioteca "Pablo Vrillaud" CURA	16	307
Biblioteca CUG	517	1.432
Total	5.573	274.788

Distribución de Usuarios y los préstamos realizados según Biblioteca – 2023

Dependencia	Usuarios activos	Préstamos
Biblioteca "Dr. Ezio Emiliani" - FIQ	5.243	3.119
Biblioteca "Libertador Gral José de San Martín" - EIS	1.759	1.798
Biblioteca "Pablo Vrillaud" FCJS	10.801	4.699
Biblioteca "Rosarito Vera Peñaloza" Jardín Maternal La Ronda	711	436
Biblioteca "Mafalda" – Esc. Secundaria	386	4.134
Biblioteca "Silvia Claudia Otte" EAGG	481	0
Biblioteca Centralizada "Dr. Ezio Emiliani" – FBCB, FICH, FCM, ESS	25.983	3.879
Biblioteca Centralizada FCA-FCV	6.104	3.488
Biblioteca Centralizada FHUC, FADU, ISM	17.337	7.952
Biblioteca Centro de Idioma	419	5
Biblioteca FCE	8.655	5.686
Biblioteca Esc. Primaria	71	179
Biblioteca Pública "Dr. José Galvez"	3.463	4.127
Biblioteca "Pablo Vrillaud" CURA	286	1
Biblioteca CUG	871	72

Fuente: Centro de Telemática - Secretaría General

SALUD

Salud Ocupacional

Exámenes preocupacionales (carpetas médicas) - 2023

Actividades	2023
Total de agentes evaluados	308
Docentes	288
Administrativos	1
No docentes	14
Servicios Generales, Mantenimiento y Producción	
CUSEVI	3
Gestión	2
Certificados definitivos emitidos	
Aptos definitivos	215
Aptos provisorios	3
Carpetas iniciadas en 2023 que concluirán en 2024	90

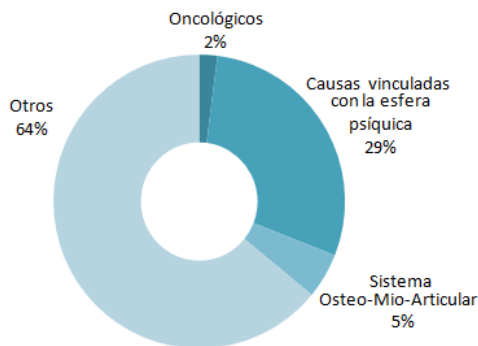
Control de ausentismo – 2023

Actos médicos de justificación

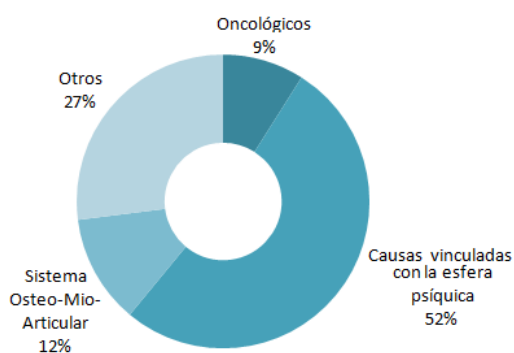
	Enfermedad de Corto Tratamiento	Enfermedad de Largo Tratamiento	Atención a familiar	Total de justificaciones
Justificaciones	3.899	1.185	746	5.830
En porcentaje	67%	20%	13%	

Causas mas frecuentes de solicitud de licencias según patologías -2023

Enfermedad de Corto Tratamiento (ECT)



Enfermedad de Largo Tratamiento (ELT)



Juntas Médicas - 2023

	Cantidad
Juntas médicas para 147 agentes	332
Juntas médicas especiales	2
Juntas médicas de recalificación laboral	9
Total	343

Fuente: Programa Salud y Seguridad - Secretaría de Planeamiento Institucional e Internacionalización

Seguridad y Ambientes Saludables

Acciones de prevención de riesgos – 2023

Acciones	Cantidad
Mediciones anuales de nivel de iluminación en espacios de UUA	4
Seguimiento de plan de mejora de las condiciones y medio ambiente de trabajo en el Centro de Salud – Santa Fé	1
Cursos de capacitación para agentes de la UNL vinculados con la prevención de riesgos laborales	6
Reuniones de coordinación con oficinas técnicas y comités de Higiene y Seguridad de las UUA	10
Visitas a establecimientos de la Universidad en visitas de seguimiento en conjunto con el asesor de riesgos Prevención ART	11
Simulacros de evacuación en la ENIP y la ESUNL	2

Participación Institucional – 2023

Actividades	Cantidad
CIN. Representación en la Subcomisión de Seguridad e Higiene	1
UNL. Paritarias con gremios ADUL y APUL. Subcomisión de Seguridad e Higiene	1

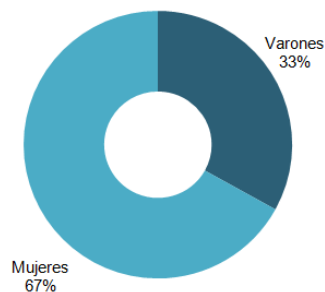
Universidad Saludable

Evaluación Integral del Ingresante – 2023

Evaluaciones	Santa Fe	Esperanza	Reconquista - Avellaneda	Total
Estudiantes	778	408	28	1.208

Resultados relevantes del examen de salud - 2023

Condición	Resultados (%)
Cobertura de obra social	
Si	84
No	16
Características	
Realizan actividad física	67
Fuman	10
Hipertensión	5
Manifiestan consumir bebidas alcohólicas en salidas de fin de semana (+4 vasos)	62
Manifiestan consumir marihuana u otras drogas	1,5
Manifiestan usar siempre preservativos	71
Manifiestan tener problemas para dormir (*)	23,7
Manifiesta realizar 4 comidas diarias	67



(*) Las causas indicadas con mayor frecuencia están relacionadas con estrés, ansiedad por el estudio o uso de tecnología (celulares / computadoras / otros)

Fuente: Programa Salud y Seguridad - Secretaría de Planeamiento Institucional e Internacionalización

Atención Primaria de la Salud

Actividades de atención primaria (Santa Fe-Esperanza) – 2023

Atenciones	Cantidad
Medicina general en consultorio	829
Laboratorio	248
Análisis solicitados en el marco de los exámenes para ingresantes	186
Análisis solicitados para carpetas médicas	324
VIH	121
Derivaciones médicas al Centro de Especialidades Médicas Ambulatorias	273
Nutrición	340

Área Enfermería (Santa Fe – Esperanza) – 2023

Prácticas	Total
Vacunas para completar calendario	244
Colocación de anticonceptivos inyectables	6
Colocación DIU	2
Colocación implantes subdérmicos	2
Inyectables (otros)	139

Entrega de medicación	Alumnos
Antibióticos	93
Analgésicos antiinflamatorios	196
Anticonceptivos	146
Otra medicación	359

Área Psicología – 2023

Actividades Consultorio interdisciplinario	Participantes
Taller/Encuentros	3
Electiva (cuatrimestral)	-
Patologías abordadas	124
TEA -abuso -psicosis -violencia familiar- dificultad en inclusión por pertenencia a otras etnias, TCA (*)	17
Alumnos en tratamiento (**)	-

(*) Acompañamiento de procesos de denuncia por violación hasta instancia de juicio y participando como testigos psicológicos, se acompañó a las unidades académicas en casos de consulta y de necesidad de abordaje específico de situaciones complejas

(**) De las consultas llevadas a cabo, los pacientes en general referenciaron síntomas en torno a: depresión, ansiedad, irritabilidad, estrés, adicciones, ataques de pánico, confusión, inestabilidad, apatía e intentos de suicidio

Otras actividades realizadas por los programas - 2023

Participantes según actividades

Actividad	Participantes
Curso de RCP para nodocentes (Prog. De Formación)	30 Nodocentes
Jornada de hemodonación (UNL – Cudaio) – Ciudad Universitaria, junio	25 Donantes
Jornada de hemodonación (UNL- Cudaio) – Noviembre, FAVE	25 Donantes
Jornadas de hemodonación (UNL- Cudaio) – Noviembre, Ciudad Universitaria	25 Donantes

Eventos planificados

Eventos
Edición de la Semana de la Salud – Junio, FAVE
Edición de la Semana de la Prevención de Cáncer de Cuello de útero – Junio, FAVE
Jornada de concientización y prevención de VIH (UNL – Cipress) – Diciembre, FAVE
Participación en la Red de Universidades Promotoras de Salud (RIUPS)

Programa de Estrategia y Control de la Obesidad (PECO) – 2023

	Cantidad
Grupos Activos	5
Actividades transversales con otras áreas (Maratón UNL – Encuentro de Convivencia)	2
Evaluación médica de nuevos participantes	24
Anamnesis alimentaria y evaluación nutricional a nuevos participantes	24
Cantidad total de participantes en el programa	34

Nota: El Programa de Estrategia y Control de la Obesidad (PECO) brinda atención integral a personal de la UNL afiliados de OSUNL con obesidad (Diagnóstico Temprano, un tratamiento oportuno, y acompañamiento integral)

DEPORTES

Programa Deporte Universitario - 2023

Actividades	Cantidad	Estudiantes deportistas
Disciplinas desarrolladas (1)	13	1.953
Torneos Interfacultades (2)	20	1.298

(1) Ajedrez, Atletismo, Básquet recreativo, Voley recreativo, Handbol, Canotaje, Judo, Fútbol, entrenamiento funcional, futsal, gimnasio de sobrecarga, hockey, fútbol femenino

(2) Fútbol masculino, Hockey femenino, Vóley masculino y femenino y Deportes Electrónicos) y Representación en JUAR

Deporte Federado – 2023

Deporte federado	División	Deportistas
Fútbol	Fútbol (todas las categorías)	
	Futsal masculino (Liga)	
Hockey	Hockey (Liga)	801
Básquet	Básquet (Premini, Mini y primera división)	

Actividad Física para la Salud y Recreativa

Actividades	Cantidad	Participantes
Círculo de Corredores, Circuito de Salud, Entrenamiento Funcional, Gimnasia de baja intensidad, Navegación a Vela, Remo, Musculación (hasta julio)	-	-
Fútbol, fútbol femenino (escuelas y Sub14), handbol, básquet, voley, hockey (niños y adolescentes)	-	659

Educación Física en el Nivel Preuniversitario

Actividades	Alumnos
Clases en en las escuelas dependientes de la UNL	726

Capacitación en Actividad Física y Escolar

Propuestas	Alumnos
Materias electivas	
Cursos de capacitación en el marco SET	649
Tecnicatura en Preparación Física y Entrenamiento Deportivo	

Colonia de Vacaciones del Predio UNL-ATE - 2023

Actividades desarrollada en 20 hs semanales durante 10 semanas

Participantes	Cantidad
Colonos miembros de ATE y UNL	400
Docentes	28
Guardavida	1
Médico	1
Nutricionista	1

Nota: XVI edición de la Colonia de vacaciones con actividades deportivas, recreativas, sociales y culturales, para hijos de asociados al Predio UNL-ATE y/o socios, de entre los 4 y 13 años.

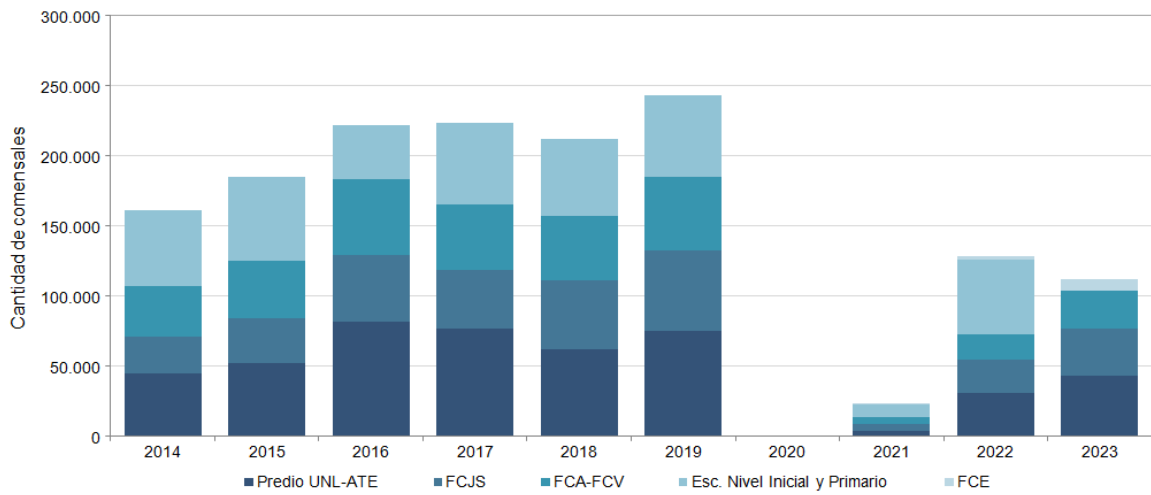
Fuente: Secretaría de Bienestar Universitario

COMEDOR UNIVERSITARIO

Evolución de cantidad de comensales por sede – 2014-2023

Sede	2014	2015	2016	2017	2018	2019	2020	2021	2022	2023
Predio UNL-ATE	43.961	51.889	81.323	75.873	61.281	74.519	-	2.925	30.627	42.463
FCJS	26.481	31.959	46.989	41.944	49.301	57.351	-	5.362	23.495	33.473
FCA-FCV	36.198	40.395	54.357	46.587	46.355	52.276	-	4.996	17.670	27.151
Esc. Nivel Inicial y Primario	54.419	60.207	38.406	58.819	54.902	58.787	-	8.487	53.966	-
FCE	-	-	-	-	-	-	-	1.255	2.314	8.465
Total	161.059	184.450	221.075	223.223	211.839	184.146	0	23.025	128.072	111.552

Evolución de los comensales según Sede – 2014-2023



Sostenibilidad

Movilidad Sostenible 2023

	2020	2021	2022	2023
Bicicletas a estudiantes UNL	40	40	40	40
Taller de educación vial para becarios (personas alcanzadas)	-	-	-	40

Fuente: Secretaría de Bienestar Universitario

3

LÍNEA INSTITUCIONAL ESTRATÉGICA 3

COOPERACIÓN PRIORITARIA CON LOS ACTORES SOCIALES Y PRODUCTIVOS EN EL TERRITORIO, CONECTADA AL MUNDO Y CON UNA FUERTE FUNCIÓN SOCIAL DE SUS MEDIOS DE COMUNICACIÓN

UNA UNIVERSIDAD CON FUERTE ARTICULACIÓN CON LOS ACTORES E INSTITUCIONES DE LA SOCIEDAD EN EL SITIO LITORAL-CENTRO, CON LOS DIFERENTES NIVELES DEL ESTADO Y ORIENTANDO ACCIONES JUNTO A ELLOS PARA UN DESARROLLO SOSTENIBLE, FACILITANDO LA PRODUCCIÓN DE BIENES CULTURALES Y ARTÍSTICOS, CIENTÍFICOS Y TECNOLÓGICOS, Y CON UNA ACTIVA PARTICIPACIÓN EN LOS PROCESOS DE TRANSFERENCIA DE CONOCIMIENTOS, DESARROLLOS TECNOLÓGICOS E INNOVACIONES; QUE CONTRIBUYA CON SUS FUNCIONES SUSTANTIVAS A LA AGENDA SOCIAL DE PROBLEMAS PÚBLICOS, Y ARTICULE CON TODOS LOS NIVELES DEL ESTADO APORTANDO EVIDENCIAS PARA LA TOMA DE DECISIONES Y CONSTITUYÉNDOSE EN ÁMBITO PLURAL DE REFLEXIÓN, APORTES Y SOLUCIONES A LOS PROBLEMAS PÚBLICOS; CON UNA INTERNACIONALIZACIÓN INTEGRAL DE, PROMOVRIENDO LA COOPERACIÓN Y LA COLABORACIÓN, PRIORIZANDO LATINOAMÉRICA Y BUSCANDO ACUERDOS ACADÉMICOS EN NUEVAS REGIONES DEL MUNDO; CON SUS MEDIOS DE COMUNICACIÓN ARTICULADOS EN LA PRODUCCIÓN DE CONTENIDOS, Y CON UNA FUERTE ORIENTACIÓN A LA SOCIEDAD Y A LA COMUNIDAD UNIVERSITARIA

Objetivos Institucionales LIE 3

Consolidar la interacción con graduados y graduadas, actores sociales, productivos y del sector público, alentando la incorporación de la enseñanza, la extensión, la ciencia, la tecnología y la innovación, con criterios de sostenibilidad y procurando la apropiación social de los conocimientos que contribuyan a la solución de problemáticas sociales y productivas.

Contribuir con el fortalecimiento de las identidades culturales, la cohesión social, y la reducción de la pobreza en todas sus dimensiones, a través de procesos colaborativos de generación de conocimiento, arte y cultura, con eje en la construcción de ciudadanía sustentada en valores democráticos, con la participación de los actores del sitio en que la Universidad se inserta.

Articular con los distintos niveles del Estado acciones que contribuyan a la construcción y desarrollo de las agendas de políticas públicas y la solución colectiva de problemas, aportando conocimientos para la toma de decisiones y constituyéndose en un ámbito de reflexión plural, y generando acciones orientadas a la formación de gestores universitarios.

Fortalecer las acciones de internacionalización integral, a través del relacionamiento con Instituciones de Educación Superior y redes académicas, de extensión, investigación y vinculación científico tecnológica, profundizando la internacionalización del Curriculum y del campus, e identificando nuevas áreas y regiones estratégicas para la cooperación internacional.

Consolidar una política de convergencia entre los medios de comunicación de la Universidad, las áreas de comunicación institucional, de educación y tecnología y la editorial universitaria, orientada a la gestión de la producción de contenidos gráficos y transmedia innovadores para diversas plataformas y con finalidades variadas.

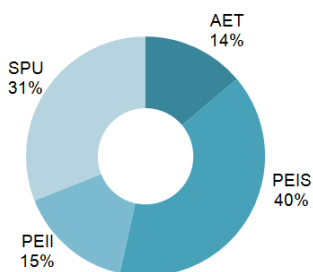
ACTIVIDADES DE EXTENSIÓN SOCIAL

Programa de Intervención Socio Cultural

Evolución de los Proyectos de Extensión por año de convocatoria y tipo – 2014-2023

Tipo de Proyecto	Convocatoria									
	2014	2015	2016	2017	2018	2019	2020	2021	2022	2023
PEII	-	-	1	1	-	-	-	9	9	9
PEIS	51	46	43	43	44	86	36	36	23	23
PPUA	4	4	6	-	-	-	-	-	-	-
PVU	5	7	15	15	-	-	-	-	-	-
UDyDP	2	0	2	-	-	-	-	-	-	-
UCyS	1	2	6	-	6	-	-	-	-	-
AET	-	6	4	4	5	13	10	10	8	8
PEVTU	-	-	-	14	-	-	-	-	-	-
PFCEU	-	-	-	1	-	-	-	-	-	-
Abrealas (SPU)	-	-	-	-	1	-	-	-	18	18
Fortalecimiento de las Capacidades de la Extensión (SPU)	-	-	-	-	1	1	1	-	-	-
Sinergia (SPU)	-	-	-	-	1	1	1	-	-	-
CSU (SPU)	-	-	-	-	6	3	-	-	-	-
PCyES (SPU)	-	-	-	-	4	-	-	-	-	-
UCS (SPU)	-	-	-	-	-	1	-	-	-	-

Distribución porcentual de los Proyectos de Extensión de la UNL y de SPU – 2023



Distribución de los Proyectos de Extensión vigentes según dependencia – 2023

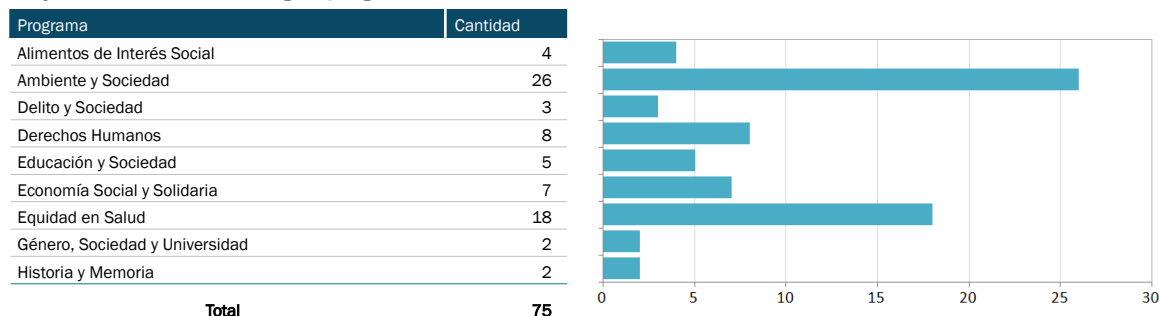
Dependencia	Cantidad
FADU	9
FBCB	10
FCA	3
FCE	4
FCJS	11
FCM	5
FCV	6
FHUC	10
FICH	5
FIQ	4
EAGG	1
Total	68

Nota: En los PEII interviene más de una unidad académica, por lo que se encuentran contabilizados en cada UA interviniente.

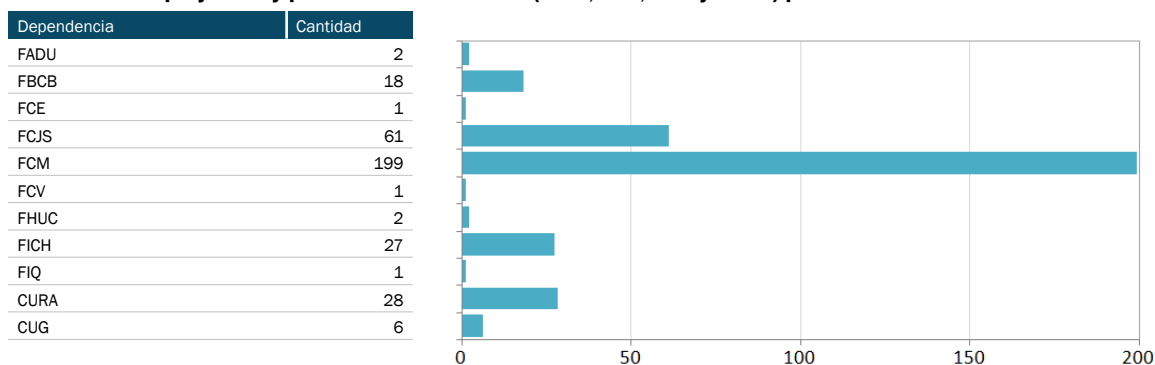
Fuente: Secretaría de Extensión Social y Cultural

Programas de Extensión

Proyectos de extensión según programa de extensión – 2023



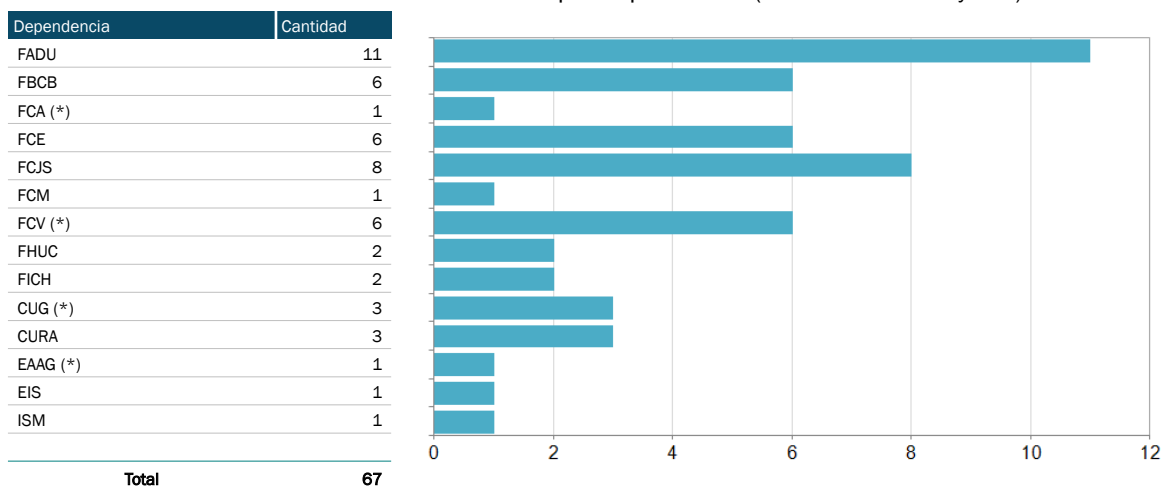
Voluntarios en proyectos y prácticas de extensión (PEIS, AET, PEII y PEEE) por unidad académica - 2023



Programa de Integración de Funciones

Prácticas de Extensión de Educación Experiencial (PEEE)

Distribución de las Prácticas PEEE desarrolladas por dependencia (Convocatorias 16° y 17°) - 2023



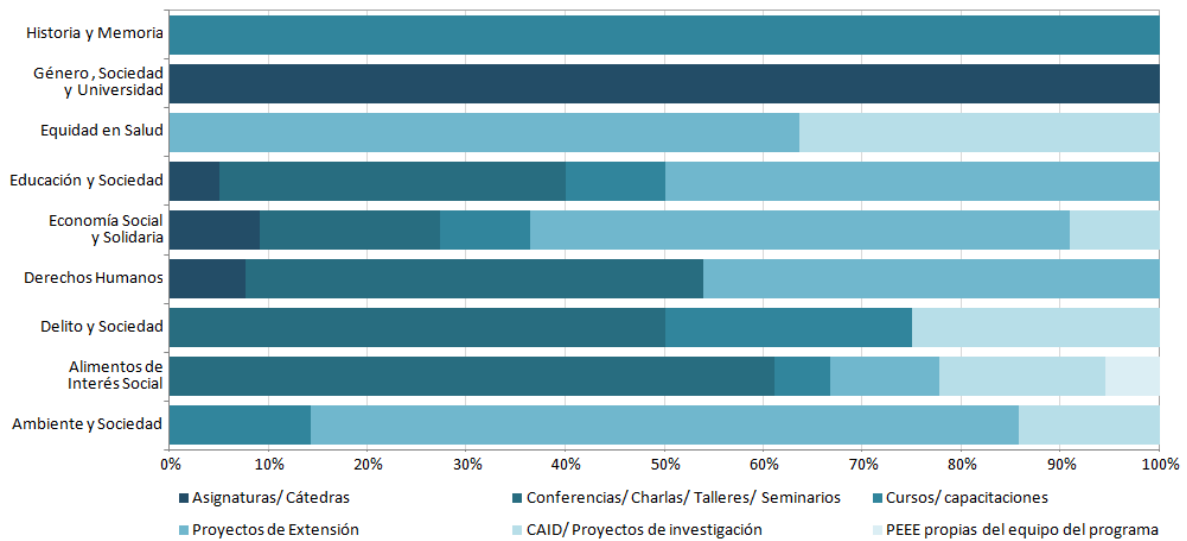
(*) Cuentan con al menos una PEEE compartida con otra UUA

Fuente: Secretaría de Extensión Social y Cultural

Distribución de los Programas de Extensión por tipo según actividad realizada – 2023

Programa	Asignaturas/ cátedras	Conferencias / charlas / talleres / seminarios	Cursos/ capacitaciones	Proyectos de Extensión	CAID/Proyectos de investigación	PEEE propias del equipo del programa
Ambiente y Sociedad				1	5	1
Alimentos de Interés Social		11	1		2	3
Delito y Sociedad		2	1			1
Derechos Humanos	1	6			6	
Economía Social y Solidaria	1	2	1		6	1
Educación y Sociedad	1	7	2		10	
Equidad en Salud					7	4
Género, Sociedad y Universidad	1					
Historia y Memoria			2			

Distribución porcentual de los Programas de Extensión por tipo según actividad realizada - 2023



Programa de Formación y Capacitación

Cursos Programa de Formación y Capacitación Laboral y Cursos de Extensión a Distancia - 2023

Modalidad	Cantidad de Cursos	Cantidad de Alumnos
Cursos de Extensión a Distancia (CED)	9	282
PFyCL	47	812
CEP	12	295
Trayectos Formativos	13	139
Total	81	1.528

Fuente: Secretaría de Extensión Social y Cultural

Programa de Publicaciones de Extensión

Revista +E - 2023

Publicación	Total
Volúmenes publicados	2
Artículos	31

Publicaciones institucionales - 2023

Publicaciones institucionales	Total
Finalizadas y publicadas	2
En proceso de edición	6
Total	8

Áreas Transversales

Comunicación Estratégica - 2023

Actividades	Cantidad
Noticias web + El Paraninfo	188
Producciones audiovisuales	5
Diseño e identidad de piezas comunicacionales	60
Talleres de capacitación	3
Boletín Extensión Universitaria	40
Boletín Agenda Cultural	40
Transmisiones en vivo por YouTube	11
Transmisiones en vivo por Litus	2
Visitas minisitio web Bienal UNL	52.000
Usuarios minisitio web Bienal UNL	13.000
Visitas Agenda Cultural UNL	4.800
Usuarios Agenda Cultural UNL	2.200

Escuela de Invierno de Extensión Universitaria AUGM - 2023

“Integralidad de funciones universitarias: enfoques, políticas y prácticas”

Escuela de Invierno de Extensión Universitaria	Países	Descripción	Cantidad
Cantidad de preinscriptos		Personas	218
Origen de preinscriptos	9	Instituciones	45
Cantidad de participantes seleccionados		Seleccionados	78
Origen	7	Instituciones	28
Exposiciones a través de 5 ejes y 1 panel (Brasil, Uruguay y Argentina)	3	Expertos nacionales e internacionales	4
Presentación de experiencias a través de paneles y experiencias		Salidas a campo en simultáneo	4

Planeamiento y Evaluación – 2023

Actividades	Cantidad
Talleres	4
Otras actividades con Instituciones	14
Redes interinstitucionales	3
Instituciones relacionadas	39

Área Social - 2023

Protocolo contra todo tipo de violencia y el Protocolo Específico de Violencia de género

Actividades	Cantidad
Situaciones abordadas por Protocolos	25
Entrevistas y reuniones	185
Contactos por Whatsapp	88
Procesos de denuncia	2
Cambios de Identidad de género en los registros	1
Abordajes en escuelas preuniversitarias	7
Actividades de difusión por Protocolos	4

Consultas atendidas - 2023

Actividades	Cantidad
Consultas Becas	1.200
Consultas Protocolos de violencias	215
Consultas Gestiones externas o internas	130
Consultas en general	43
Total	1.588

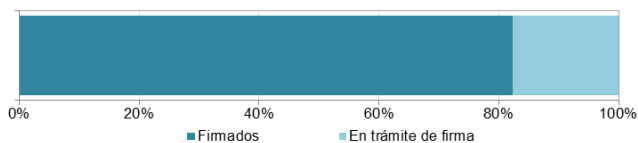
Fuente: Secretaría de Bienestar, Salud y Calidad de Vida

PROGRAMA PRIMER EMPLEO

Gestión de Convenios Marco de Pasantía Ley N° 26.427

Gestión de Convenios - 2023

Convenios marco de pasantías	Total	%
Firmados	28	82,4
En trámite de firma	6	17,6
Total (convenios gestionados)	34	100,0

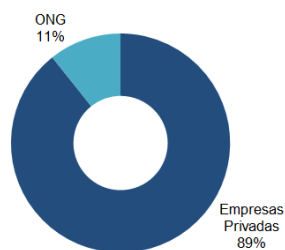


Evolución de los Convenios Marco – 2014-2023

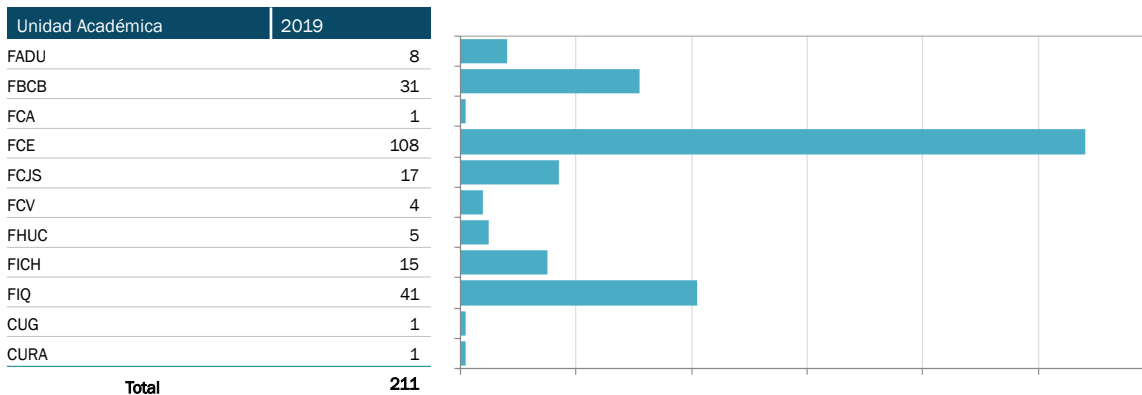
	2014	2015	2016	2017	2018	2019	2020	2021	2022	2023
Convenios	30	23	20	24	29	35	15	37	47	28

Convenios firmados según tipo de organismo - 2023

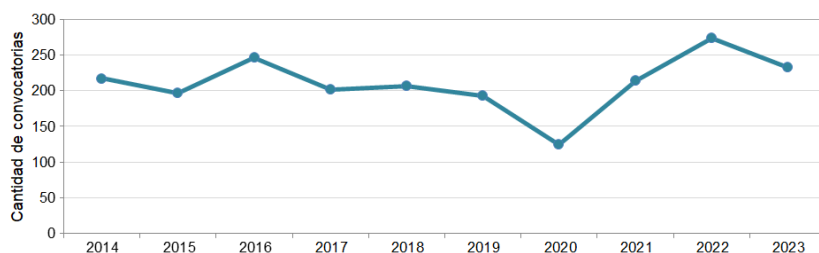
Tipo de organismo	Total	%
Empresas Privadas	25	89,3
Organismos Públicos Estatales	0	0,0
Organizaciones no gubernamentales	3	10,7
Total	28	100



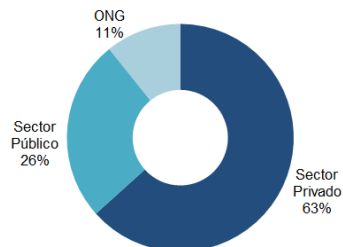
Distribución de la Convocatoria de Pasantías publicada según Unidad Académica – 2023



Evolución de las Convocatoria de Pasantías – 2014-2023



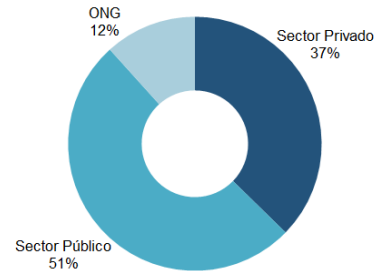
Convocatoria por tipo



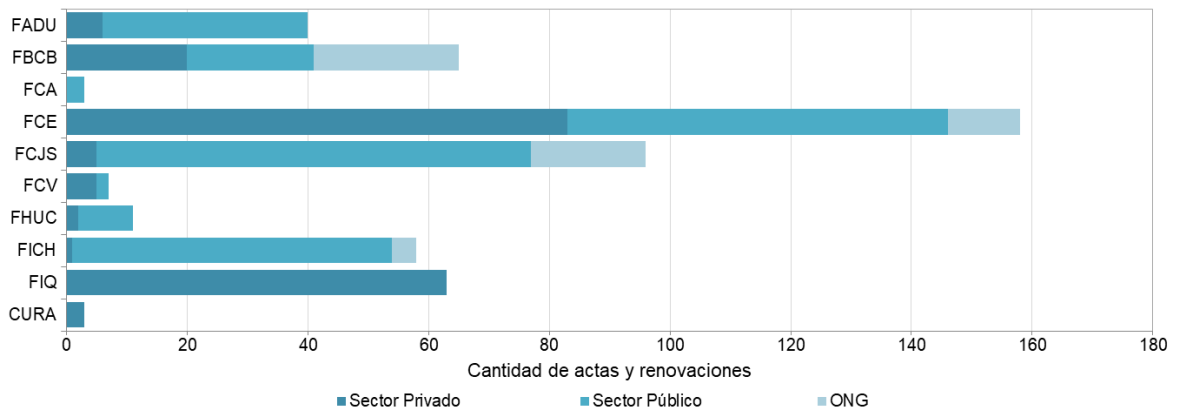
Contratos de Pasantía - Actas y Renovaciones

Distribución de los Contratos de pasantías por tipo de institución de desempeño según Unidad Académica de origen de los estudiantes – 2023

Unidad Académica	Sector Privado	Sector Público	ONG	Total
FADU	6	34	0	40
FBCB	20	21	24	65
FCA	0	3	0	3
FCE	83	63	12	158
FCJS	5	72	19	96
FCM	0	0	0	0
FCV	5	2	0	7
FHUC	2	9	0	11
FICH	1	53	4	58
FIQ	63	0	0	63
CUG	0	0	0	0
CURA	3	0	0	3
Total	188	257	59	504



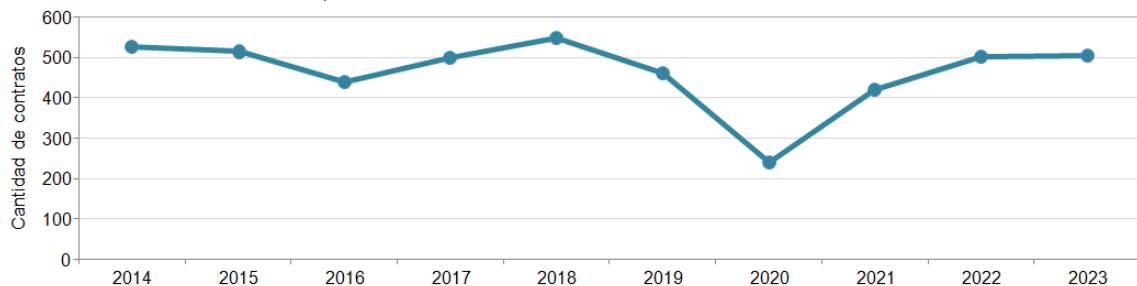
Distribución de las pasantías según Unidad Académica de origen – 2023



Evolución de los Contratos de pasantías celebrados – 2014-2023

	2014	2015	2016	2017	2018	2019	2020	2021	2022	2023
Contratos celebrados	527	514	439	499	548	460	239	419	501	504

Evolución de los Contratos de pasantías celebrados – 2014-2023



Portal de Empleo UNL

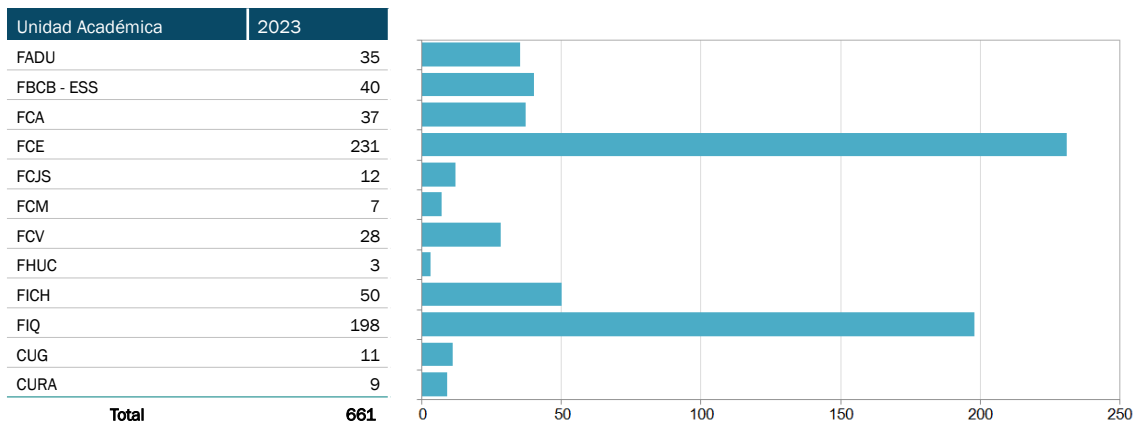
Evolución de los participantes del Portal de Empleo UNL – 2014-2023

Participantes del Portal de Empleo		2014	2015	2016	2017	2018	2019	2020	2021	2022	2023	Total
Oferentes	Empresas Privadas	65	91	65	87	86	65	43	77	112	96	787
	Organismos Públicos	4	0	3	3	5	4	0	2	2	6	29
	Total oferentes	69	91	68	90	91	69	43	79	114	102	816
Postulantes	Estudiantes-Graduados	1.477	868	1.366	1.417	1.585	996	703	906	1.244	1755	12.317

Evolución de la participación de los Padrinos en el Portal de Empleo UNL – 2014-2023

Participación	2014	2015	2016	2017	2018	2019	2020	2021	2022	2023	Total
Ofertas publicadas	81	198	219	306	341	296	160	263	500	255	2.619
Ofertas de Padrinos	7	2	6	17	47	18	21	23	29	24	194
Participación Porcentual	9,0%	1,0%	3,0%	6,0%	14,0%	6,1%	13,0%	8,7%	6,00%	9%	7,40%

Distribución de la ofertas de empleo por Unidad Académica – 2023



Nota: Cabe aclarar que una oferta de empleo puede estar destinada a carreras de dos o más Unidades Académicas

Distribución de los estudiantes y graduados registrados como postulantes por Unidad Académica – 2023

Unidad Académica	Estudiantes	Graduados	Total
FADU	2.380	647	3.027
FBCB	1.245	480	1.725
ESS	1.210	312	1.522
FCA	300	286	586
FCE	4.121	1.270	5.391
FCJS	1.481	694	2.175
FCM	519	106	625
FCV	230	299	529
FHUC	962	139	1.101
ISM	151	9	160
FICH	1.061	316	1.377
FIQ	2.114	745	2.859
CUG	35	29	64
CURA	35	50	85

Nota: Cabe aclarar que un usuario registrado puede estar inscripto en una o más carreras de igual o distinta Unidad Académica.

Fuente: Dirección de Vinculación Tecnológica - Secretaría de Vinculación y Transferencia Tecnológica

Ciclos de Inserción Laboral

Participación de los estudiantes y graduados – 2023

	2014	2015	2016	2017	2018	2019	2020	2021	2022	2023
CVs aplicados a ofertas	614	2.062	3.491	6.113	8.126	4.816	2.606	4.536	4.514	3.724
Postulantes entrevistados	29	120	91	246	264	198	88	147	173	152
Postulantes seleccionados	2	26	26	23	46	16	35	28	26	16

Ciclo de Inserción Laboral

Actividades	Asistentes
Jornada de Ingresantes - Facultad de Humanidades y Ciencias	120
Charla Mi Primer Empleo - EAGG - Esperanza	39
Charla Mi Primer Empleo - Escuela Nro. 2027 J. M. Estrada - Esperanza	60
InserCiclo FICH	30
Presentación FHUC - Herramientas Prog. Primer Empleo	15
Jornadas de entrevistas con empresas	60
Total	324

Formación para Empresas

Actividades	Asistentes
Inclusión Laboral	50

Fuente: Secretaría de Vinculación y Transferencia Tecnológica

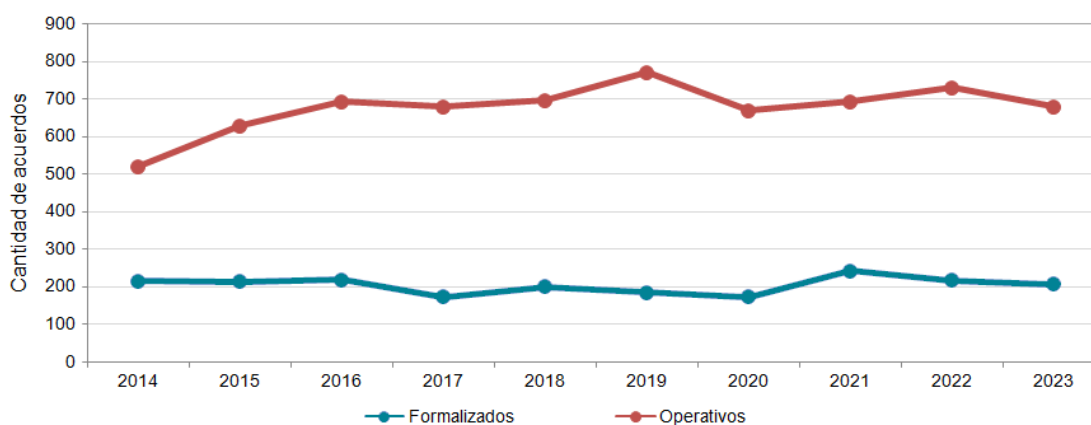
SERVICIOS A TERCEROS

Evolución de cantidad de acuerdos de SAT y SET formalizados y operativos – 2014-2023

Acuerdos	2014	2015	2016	2017	2018	2019	2020	2021	2022	2023
Formalizados	216	213	219	173	200	185	174	242	730	206
Operativos	521	629	693	680	697	770	670	694	217	678

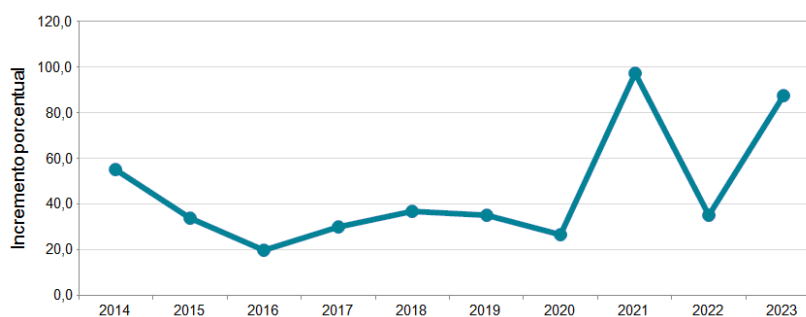
Nota: - Formalizados: Nuevos convenios firmados durante el año - Operativos: Convenios que han registrado facturación durante el año

Evolución de la cantidad de acuerdos de SAT y SET formalizados y operativos – 2014-2023



Evolución del incremento porcentual y los montos en \$ de los convenios SAT-SET – 2014-2023

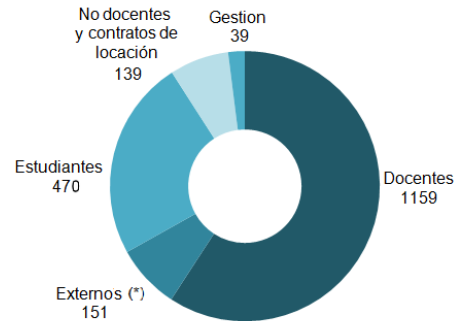
Año	Monto (en \$)	Incremento Anual (en %)
2014	58.950.023,8	54,9
2015	72.863.528,2	34,0
2016	84.540.554,7	19,8
2017	106.401.648,8	30,0
2018	145.636.514,1	36,9
2019	197.020.844,1	35,3
2020	249.335.863,6	26,6
2021	491.660.797,0	97,2
2022	663.909.783,3	35,0
2023	1.243.803.374,9	87,3



Facturación SAT/SET y Regalías por UA e Institutos dependientes – 2023

Unidad Académica	Facturado (en \$)		
	SAT	SET	Total
FADU	10.809.880,0	12.490.439,9	23.300.319,9
FBCB	116.453.698,9	107.022.900,0	223.476.598,9
FCA	30.346.481,5	21.175.950,0	51.522.431,5
FCE	3.834.386,0	49.077.631,4	52.912.017,4
FCJS	1.429.014,0	113.180.066,0	114.609.080,0
FCM	0,0	37.653.850,0	37.653.850,0
FCV	101.434.440,2	18.705.166,0	120.139.606,2
FHUC	0,0	21.180.180,0	21.180.180,0
FICH	55.126.910,9	13.177.814,0	68.304.724,9
FIQ	110.825.356,5	7.218.550,0	118.043.906,5
CI	1.540.000,0	7.374.952,0	8.914.952,0
CIMEC	44.476.000,0	0,0	44.476.000,0
CUG	3.721.842,1	0,0	3.721.842,1
CURA	9.840.688,0	0,0	9.840.688,0
INCAPE	9.902.500,0	0,0	9.902.500,0
IAL	18.421.846,3	0,0	18.421.846,3
IHUCSO	112.675,0	0,0	112.675,0
INALI	9.902.869,0	85.000,0	9.987.869,0
INTEC	1.789.819,3	0,0	1.789.819,3
SFT	0,0	925.000,0	925.000,0
SPIel	7.969.180,4	0,0	7.969.180,4
SVyTel	9.307.604,3	0,0	9.307.604,3
Sec. Académica	0,0	278.462.308,0	278.462.308,0
Sec. Bienestar	4.841.339,0	367.460,0	5.208.799,0
Sec. Extensión	2.441.576,3	250.000,0	2.691.576,3
Sec. General	928.000,0	0,0	928.000,0
Total	555.456.107,6	688.347.267,3	1.243.803.374,9

Personal involucrado en actividades de servicios tecnológicos a terceros



(*) Docentes externos, especialistas, personal de CONICET, empresas y otras universidades

Fuente: CETRI Litoral - Secretaría de Vinculación y Transferencia Tecnológica

Servicio de Traducción e Interpretación (SETRAI) - 2023

El Centro de Idiomas brinda servicios de interpretación simultánea o consecutiva en encuentros académicos organizados por la Universidad y diversas instituciones de nuestro medio

Tipo de servicios	Cantidad
Internos (UNL y dependencias)	13
Externos	2
Total	15

Distribución de los SETRAI según idioma - 2023

Idiomas	Servicios	Total
Inglés - Italiano - Francés	Traducciones	10
	Interpretaciones	5
Total		15

Fuente: Centro de Idioma - Secretaría de Planeamiento Institucional e Internacionalización

PROPIEDAD INTELECTUAL

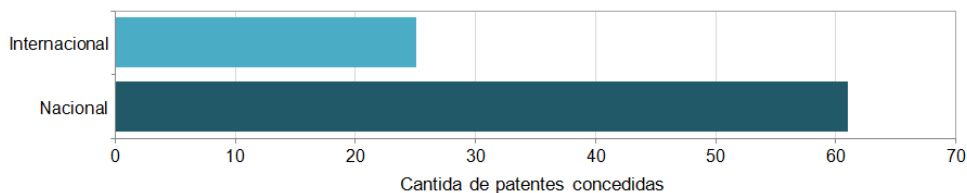
Evolución de las Patentes presentadas por la UNL – 2014-2023

Presentación de	Hasta 2014	2015	2016	2017	2018	2019	2020	2021	2022	2023	Total
Patentes	105	6	6	7	6	15	7	3	1	7	163

Distribución geográfica de las solicitudes de patentes



Distribución de las patentes concedidas según alcance geográfico - 2023



Evolución de las Marcas presentadas por la UNL

Presentación de	Hasta 2011	2015	2016	2017	2018	2019	2020	2021	2022	2023	Total
Marcas	76	0	3	13	12	14	28	4	3	26	179

Registro de Derechos de Autor - 2023

Tipo de registro	Cantidad	Registro histórico acumulado
Derecho de autor	6	10
Variedades vegetales	0	8
Software	6	35
Modelos de utilidad	0	2
Total	12	55

Registros de Contratos de Propiedad Intelectual por año de presentación

Registros	2016	2017	2018	2019	2021	2021	2022	2023
Contratos de Propiedad Intelectual	15	32	10	12	11	20	7	15

Registros de ISBN e ISSN por año de presentación

Registros	Hasta 2014	2015	2016	2017	2018	2019	2020	2021	2022	2023
ISBN	71	18	27	19	22	12	17	6	13	13
ISSN	-	-	2	0	0	1	0	0	0	0

Fuente: CETRI Litoral - Secretaría de Vinculación y Transferencia Tecnológica

PROGRAMA DE VALORIZACIÓN DE CONOCIMIENTOS

Formularios de declaración de los resultados de la investigación (FDRI) - 2023

Dependencia	Formularios
FBCB	6
FCA-ICIAGRO	2
FCV	1
FICH	1
FIQ	7
Total	17

Nota: El FDRI es un documento institucional donde grupos de investigación informan detalles de un resultado de investigación o tecnología posible de ser transferida. Luego de su análisis se desarrollan múltiples acciones de valorización y marketing

Capital Semilla del Programa de Valorización de Conocimientos

Distribución de los proyectos Capital Semilla presentados por dependencia - Convocatoria 2023

Dependencia	Presentados		Aprobados/Financiados	
	Resultados	Capacidades	Resultados	Capacidades
FIQ	2		1	
FBCB	5		1	4
FCA	1			1
FCV			1	1
FICH	1			1
Total	8		2	6

Proyectos de Valorización de tecnologías en curso – 2023

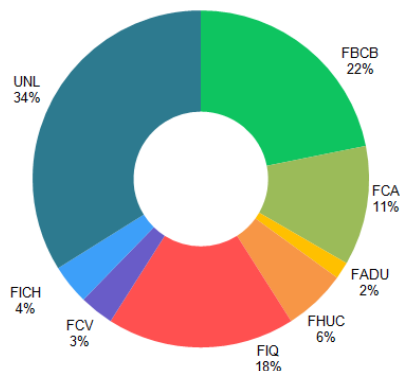
Dependencia	Proyectos de Valorización en curso
FBCB	8
FIQ	6
UNL	2
FCV	1
FICH	1
FADU	1
FCA	3
FHUC	1
Total	22

Nota: El proceso de valorización de tecnologías consiste en acciones para aumentar el valor de conocimientos o tecnologías susceptibles de uso económico o social, con el propósito de que resulten de interés a empresas u otras entidades y, consecuentemente, los lleve a aprovecharlos o adquirirlos. Se desarrollan luego de un proceso de selección por parte del Cetri Litoral.

Valuaciones de tecnología - Soporte con información de mercado - 2023

Acción de valorización	Cantidad
Producción de brochures tecnológicos	6
Consultas expertos	20
Desarrollo de capacidades y competencias en el grupo de I+D para afrontar procesos de transferencia	16
Acciones de promoción en ferias y eventos	4
Búsqueda de empresas interesadas en la adquisición de tecnología	16
Valuación de tecnologías	6
Gestión de contratos relacionados al proceso de valorización	8
Formulación y gestión para la presentación en proyectos en convocatorias	7
Generación de informes de apoyo a la toma de decisiones (Informes de mercado, encuestas a clientes, identificación de tendencias)	21
Asistencia en proceso/idea de creación de EBT	13
Confeción de ofertas tecnológicas especiales	22
Estudios de legislación y normativa	1
Demandas tecnológicas procesadas	33

Distribución de las Acciones por Dependencia



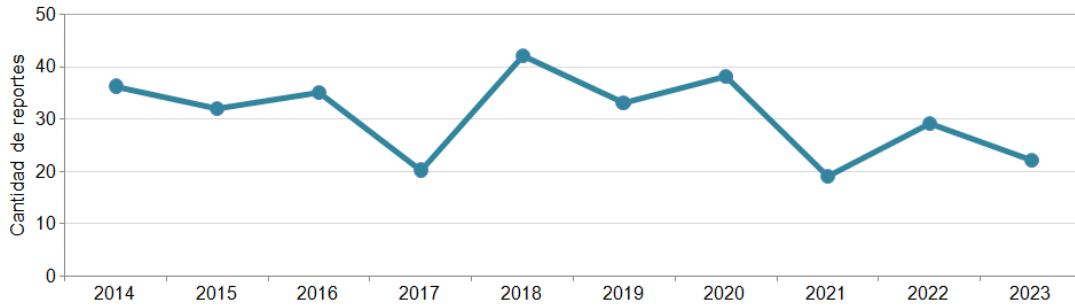
Fuente: CETRI Litoral - Secretaría de Vinculación y Transferencia Tecnológica

Información tecnológica y vigilancia estratégica

Reportes de búsquedas de información tecnológica en el tiempo

	Hasta 2014	2015	2016	2017	2018	2019	2020	2021	2022	2023	Total
Reportes de búsquedas	275	32	35	20	42	33	38	19	29	22	545

Evolución de reportes de búsquedas de información tecnológica - 2014-2023



Fuente: CETRI Litoral - Secretaría de Vinculación y Transferencia Tecnológica

PROGRAMA EMPRENDEDORES

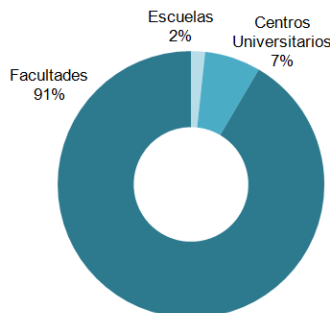
Gabinete para emprendedores

Evolución de proyectos preincubados, incubados y gabinetes desarrollados – 2014-2023

Situación	2014	2015	2016	2017	2018	2019	2020	2021	2022	2023
Proyectos Preincubados activos	102	90	85	87	85	80	89	73	75	59
Proyectos Preincubados incorporados	12	12	22	27	20	27	19	11	5	11
Gabinetes para emprendedores funcionando	11	11	11	11	11	11	11	11	11	11
Proyectos Pre-Incubado Activos + Graduados Activos	107	97	97	122	90	93	103	87		

Proyectos preincubados en los Gabinetes para emprendedores según dependencia - 2023

Dependencia	Cantidad
FADU-FHUC	15
FBCB	7
FCE	2
FCJS	1
FCV-FCA	1
FICH	3
FIQ	25
CUG	1
CURA	3
EIS	1
Total	59



Evolución de la Cátedra Electiva Formación de Emprendedores – 2014-2023

Año	Edición	Sede	Regulares	Oyentes	Libres	Total
2014	XVIII	FICH y FCV	26	13	10	49
	XIX	FCE y CURA	38	22	9	69
	XX	FCM y FCA	55	1	13	69
2015	XXI	FBCB y CUG	40	0	10	50
	I	FCE	23	15	0	38
2016	XXII	FADU y FCV	53	1	6	60
	XXIII	FIQ y CUG	59	14	15	88
	II	FCE	6	1	9	16
2017	XXIV	FIQ y R-S	32	8	0	40
	XXV	FICH y FCA	70	7	16	93
	III	FCE	22	10	21	53
2018	XXVI	FCE	25	2	3	30
	XXVII	FCJS y FCV	67	6	6	79
	IV	FCE	13	12	13	38
2019	XXVIII	FHUC	26	2	2	30
	XXIX	FCM y FCA	52	0	21	73
	V	FCE	16	4	23	43
2020	XXX	Virtual	S/D	S/D	S/D	48
	XXXI	Virtual	S/D	S/D	S/D	57
	VI	Virtual	S/D	S/D	S/D	87
2021	XXXII	Virtual	66	1	41	108
	XXXIII	Virtual	99	0	75	66
	VIII	Virtual	16	1	26	42
2022	XXXIV	Virtual	89	28	1	61
	XXXV	Híbrida	49	30	0	19
	VIII	FCE	30	14	0	16
2023	XXXVI	Híbrida	62	44	0	18
	XXXVII	Híbrida	57	39	0	18
	IX	FCE	57	30	1	27

Nota: En el año 2015 la cátedra electiva se dividió en dos asignaturas: Taller de Competencias Emprendedoras y Seminario Laboratorio de Emprendedores

Fuente: CETRI Litoral - Secretaría de Vinculación y Transferencia Tecnológica

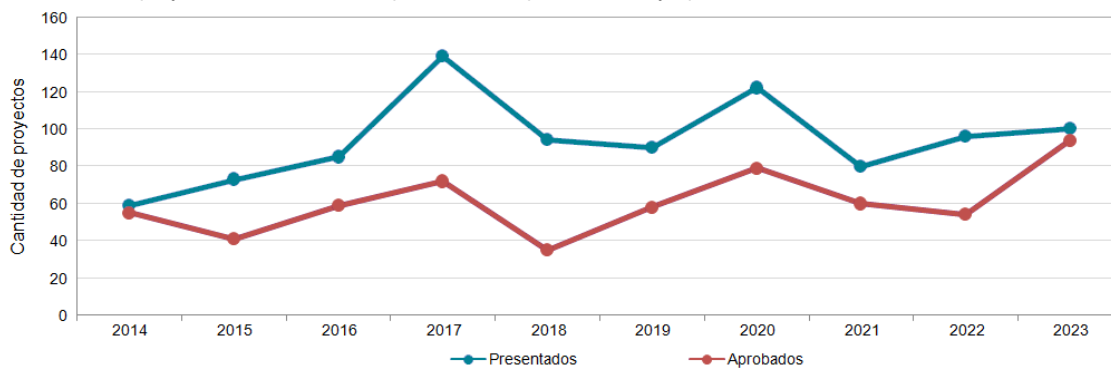
Jóvenes Emprendedores

Proyectos de Jóvenes Emprendedores

Evolución de los proyectos de Jóvenes Emprendedores presentados y aprobados – 2014-2023

Proyectos	2014	2015	2016	2017	2018	2019	2020	2021	2022	0	100
Presentados	59	73	85	139	94	90	122	80	96	96	100
Aprobados	55	41	59	72	40	58	79	60	54	54	94

Evolución de los proyectos de Jóvenes Emprendedores presentados y aprobados – 2014-2023



Espacios de formación e Intercambio desarrollados - 2023

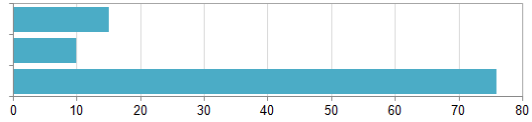
Otras Actividades	Cantidad
Innovaton Solidario UNL	
Participantes	320
Equipos Formados	50
Tutores	12
2ª Caminata de Mentoreo Santa Fe (Global Mentoring Walks)	
Mentoras Inscriptas	13
Aprendices Inscriptas	13

Fuente: CETRI Litoral - Secretaría de Vinculación y Transferencia Tecnológica

PROGRAMA DE GENERACIÓN, INCUBACIÓN Y DESARROLLO DE EMPRESAS

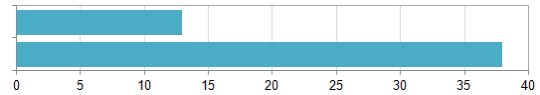
EXPRESIVA - Incubadora de Emprendimientos Culturales de Santa Fe - 2023

Flujo de actividades	Emprendimientos
Preincubación	15
Incubación	10
Egresados (dato histórico)	76



IDEAR - Incubadora de Empresas de Ambito Regional - 2023

Situación de los emprendimientos	Cantidad
Incubación	13
Egresados (dato histórico)	18

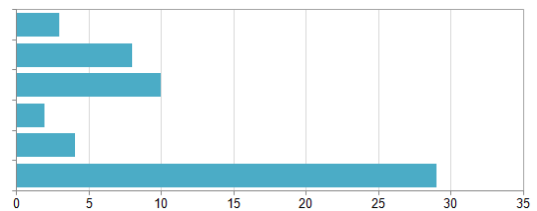


Foro de Capital para la Innovación – 2022-2023

	Cantidad
Startups y empresas presentadas	15
Startups y empresas admitidas	7

Parque Tecnológico Litoral Centro (PTLC), Sociedad Anónima con Participación Estatal Mayoritaria (SAPEM) – 2023

Situación de empresas	Cantidad
Pre-Incubadas	3
Incubadas	8
Pre-Radicadas	10
Radicadas	2
Contratos de membresía	4
Egresadas (dato histórico)	29



Spin Off Universitarios

	Hasta 2020	2021	2022	2023
Spin Off Universitarios	3	2	0	3

Fuente: CETRI Litoral - Secretaría de Vinculación y Transferencia Tecnológica

ACELERADORA LITORAL CENTRO

Acciones de la Aceleradora 2020-2023

Acciones	2020	2021	2022	2023
Empresas del Portolio	4	5	5	6
Proyectos Startups Entrevistados	95	51	112	195
Creación de nuevos puestos de trabajo	15	8	1	5
Puestos nuevos ocupados por mujeres	9	3	1	3
Eventos Organizados	3	2	3	2
Participantes	más de 650	más de 730	más de 450	más de 400
Participación en eventos del Ecosistema Nacional (*)	115	129	150	167

(*) Como jurados, disertantes, invitados en cursos de posgrado de diferentes universidades, asistentes, etc.

Distribución del flujo de actividades de los Proyectos – 2018-2023

Flujo de actividades	2018	2019	2020	2021	2022	2023
Proyectos Atraídos	46	75	95	51	112	195
Proyectos Entrevistados	36	74	95	51	112	195
Proyectos Preseleccionados	17	21	48	12	2	4
Proyectos en Etapa de análisis	10	12	31	15	10	4
Start ups invertidas	0	3	1	1	0	1
Start ups en aceleración	0	3	4	5	5	6
Start ups del portfollio	0	3	4	5	5	6

Distribución de los Proyectos atraídos de distintas Empresas según provincia de procedencia - 2018-2023

Provincia	2018	2019	2020	2021	2022	2023
Santa Fe	40,0%	21,0%	21,0%	21,0%	35,0%	25,0%
Buenos Aires	26,0%	60,0%	50,0%	62,0%	48,0%	52,0%
Córdoba	14,0%	12,0%	10,0%	9,0%	6,0%	5,0%
Mendoza	6,0%	1,0%	2,0%	2,0%	5,0%	1,0%
Entre Ríos	4,0%	3,0%	14,0%	5,0%	5,0%	12,0%
Santiago del Estero	2,0%		2,0%	1,0%		
Tucumán	2,0%					5,0%
Neuquén	2,0%					
Río Negro	2,0%					
Chubut	2,0%				1,0%	
Formosa		3,0%				

Distribución de los requerimientos hechos a la Aceleradora – 2018-2023

Requerimiento	2018	2019	2020	2021	2022	2023
Financiamiento	78,0%	59,0%	74,0%	68,0%	72,0%	80%
Asistencia para desarrollo del negocio	56,0%	48,0%	15,0%	41,0%	80,0%	77%
Acceso a red de contactos	46,0%	40,0%	14,0%	39,0%	25,0%	65%
Infraestructura de apoyo	34,0%	34,0%	17,0%	26,0%	27,0%	30%
Asistencia para protección y transferencia de tecnología	30,0%	24,0%	26,0%	28,0%	41,0%	13%

Nota: La Aceleradora del Litoral Centro es un Consorcio de Cooperación integrado por la Universidad Nacional del Litoral (UNL), el Parque Tecnológico Litoral Centro (PTLC) y la Bolsa de Comercio de Santa Fe (BCSF). Además el consorcio suma a la Unión Industrial de Santa Fe (UISF) como entidad consultiva

Fuente: Aceleradora Litoral Centro - Secretaría de Vinculación Tecnológica e Innovación

ASESORAMIENTO A EMPRESAS

Fortalecimiento de Pymes 2023

Actividad	Detalle	Cantidad
Plataforma Chequeo Digital UNL "www.unl.edu.ar/chequeodigital"	Empresas que han completado el diagnóstico	868

Nota: Chequeo Digital es un test en línea que permite a pymes argentinas diagnosticar su estado de transformación digital y le proporciona una guía para avanzar en este sentido. Se realizó junto al Banco Interamericano de Desarrollo y la Fundación País Digital

Financiamiento para proyectos productivos y de innovación

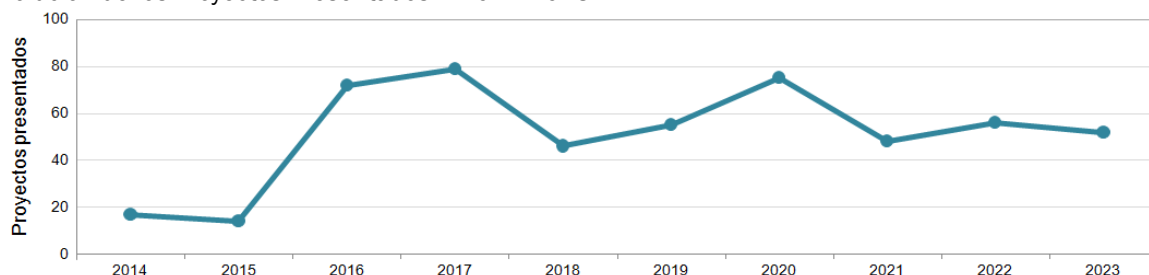
Proyectos gestionados por la UVT - 2023

Estado	Proyectos presentados	Monto Solicitado (en \$)	Monto total (en \$)
Aprobado	24	441.873.194,0	484.270.737,0
Pendiente	3	780.000.000,0	975.000.000,0
Sin financiación	25	542.855.605,0	628.948.764,0
Total	52	1.764.728.799,0	2.088.219.501,0

Proyectos presentados a Convocatorias para financiamiento y estado de situación por dependencia - 2023

Dependencia	Aprobado	Pendiente	Sin financiación	Total
CIMEC			1	1
FADU			1	1
FBCB	8		2	10
FCA			3	3
FCJS	1			1
FCV			1	1
FHUC	1		1	2
FICH	5		8	13
FIQ	1			1
ICIAGRO			1	3
ICIAGRO FICH			1	1
ICIVET			1	1
INLAIN	1			1
SINC(I)	1		1	3
SVTI	6		3	9
Total	24	3	25	52

Evolución de los Proyectos Presentados - 2014-2023



Fondos en Administración

	Fondos de terceros	Proyectos Beneficiaria UNL	Total
Cantidad de proyectos en administración	47	56	103
Saldo de dinero en administración inicio 2022	\$104.430.834,6	\$205.809.272,9	\$310.240.107,5
Ingresos recibidos durante el 2023	\$52.616.703,4	\$106.316.998,0	\$158.933.701,4
Egresos efectuados durante el 2023	\$85.372.093,9	\$182.705.635,9	\$268.077.729,8
Saldo final 2023	\$19.058.740,7	\$23.103.637,0	\$42.162.377,0

Fuente: CETRI Litoral - Secretaría de Vinculación Tecnológica e Innovación

PROGRAMA UNLBio

Proyectá Bio - 2023

	Participantes
Ideas presentadas	23
Financiadas	5
Participantes	66

Estudiantes y graduados participantes - 2023

Dependencia	Integrantes de equipos
FADU	20
FBCB	9
FIQ	10
FCE	6
FICH	4
FHUC	1
FCV	1
EIS	5
Otros	10
Total	66

Ideas proyecto ganadoras Concurso Proyectá Bio – 2023

Categoría	Título de trabajo	Reconocimiento (en \$)
Categoría A (equipos de estudiantes secundarios)	Jabones a base de aceite en desuso (Bio-AR)	100.000
Categoría B (equipos con estudiantes de educación superior y graduados)	Irupé	200.000
	NUoMI	200.000
	Infungj	200.000
	Reset	200.000

IDEATON Esperanza – 2023

Concurso IDEA-L TEAM	Cantidad
Equipos participantes	10
Participantes	61
Escuelas secundarias de la ciudad de Esperanza	4

Actividades en el marco de la convocatoria Proyectá Bio - 2023

Actividad		Cantidad
Charla “El ecosistema circular, en clave a los Objetivos de Desarrollo Sustentable. Diálogo desde las Ciencias Económicas con la Gestión Ambiental”	Participantes	57
	Participantes	46
Encuentro de Innovación abierta FICH-FADU	Equipos participantes	9
	Equipos premiados	3
Charla “EmprendéBIO” experiencias, aprendizajes y aportes para el crecimiento de la región FCA-FCV	Empresas (UpBioSAS y Bioglic)	2
Feria Bio FBCB-FCM-FHUC	Proyectos	5

Fuente: CETRI Litoral - Secretaría de Vinculación Tecnológica e Innovación

UNL Potencia - 2023

UNL Potencia	Cantidad
ideas proyecto pre incubadas	26
Equipos finalizaron la preincubación	22
Empresas en incubación	15
horas de formación y mentorías	368
rondas de feedback y encuentro con emprendedores científicos	4
Startups comercializando	5
Starups recibieron financiamiento	2

Nota: Empresas que iniciaron su proceso de preaceleración (Travel Gow, Emic Electronics, Growcast, Muu App Nutrition)

FORMACIÓN EN VINCULACIÓN Y GESTIÓN TECNOLÓGICA

Formación en Vinculación y Gestión Tecnológica - Año 2023

Formación	Cantidad
Capacitaciones realizadas	79
Asistentes	3.157

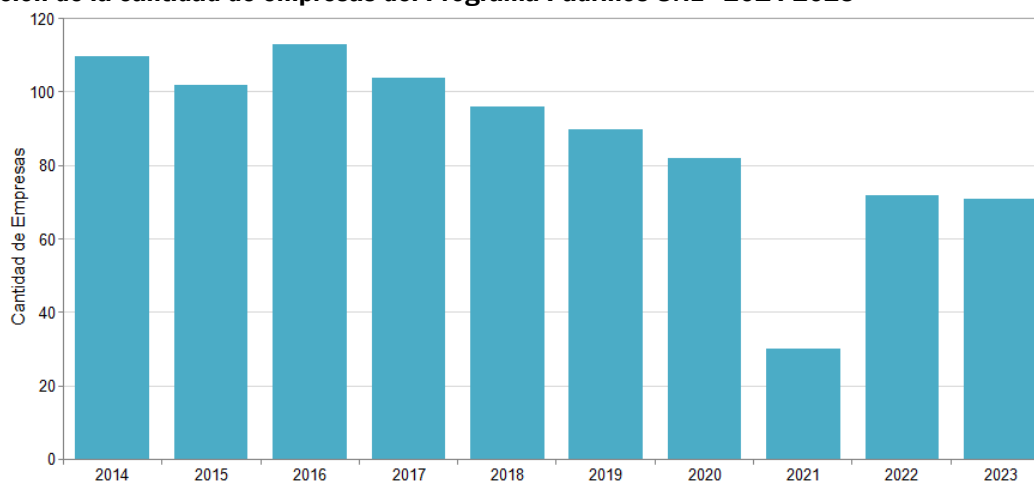
Capacitaciones realizadas - 2023

Públicos	Temáticas	Participantes
Emprendedores	Negocios, investigación de mercados, marketing, desarrollo de marca, propiedad intelectual, formalización de los emprendimientos, bioeconomía, oralidad, metodologías ágiles, búsqueda de inversiones	1.355
Investigadores	Financiamiento de proyectos, divulgación científica, modelo de negocios, propuesta de valor, promoción tecnológica, valorización de tecnología, presentación oral, negociación, modelo de negocios	123
Instituciones intermedias	Transformación digital, transferencia de tecnología, valorización de conocimientos, comunicación	15
Gestores universitarios	Transformación digital, spinoff universitarios, propiedad intelectual, transferencia de tecnología, valorización de conocimientos, gestión de oficinas de transferencia, comunicación	137
Empresas	Transformación digital, financiamiento, diversidad e inclusión, empresas de base tecnológica, liderazgo femenino, negociación, modelo de negocios	245
Estudiantes	Marca personal, entrevistas laborales, armado de CV, oralidad, sustentabilidad, innovación abierta, competencias emprendedoras, modelado de negocios, liderazgo, creatividad, bioeconomía, motivación	1.233
Gestores municipales	Gestión del cambio, transformación digital, industrial 4.0, marketing tecnológico, bioeconomía, emprendedorismo, propiedad intelectual	10
Escuelas secundarias	Emprendedorismo, liderazgo, primer empleo, creatividad, innovación abierta	25

Fuente: CETRI Litoral - Secretaría de Vinculación Tecnológica e Innovación

PADRINOS

Evolución de la cantidad de empresas del Programa Padrinos UNL - 2014-2023



Nómina de empresas que integran en Programa Padrinos - 2023

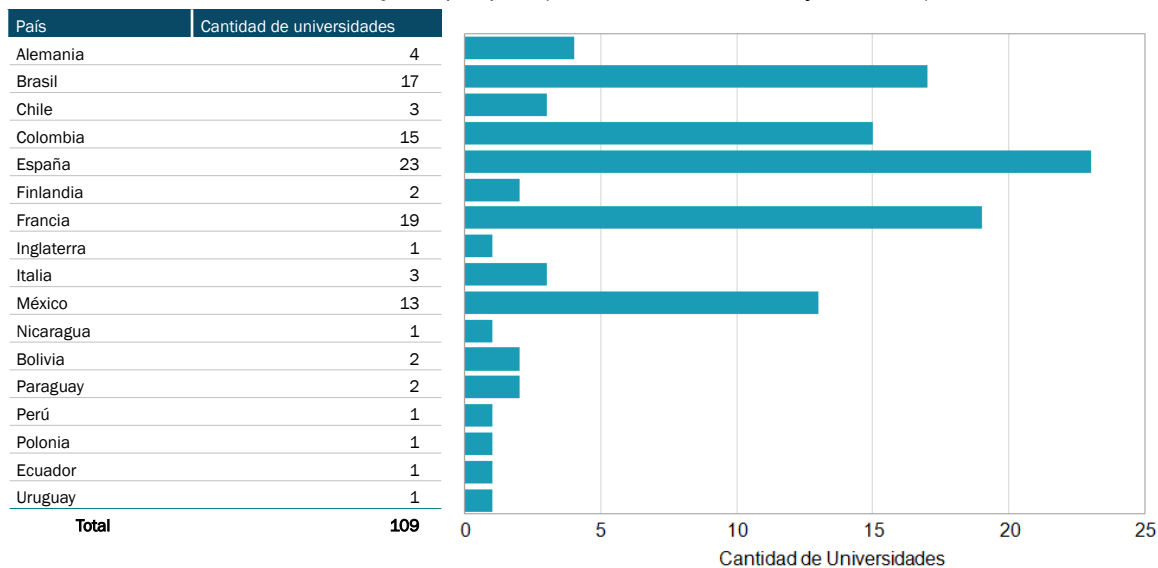
AGROSERVICIOS HUMBOLDT S.A.	FISA METAL S.R.L.
AGUAS SANTAFESINAS S.A.	GIGARED
AGUAS Y PROCESOS	I2T S.A
ALBERTO J. MACUA S.A.	INDALAC
ANTONIAZZI HNOS S.A (Alvear Supermercados)	INTEGRAR S.A.
ASOCIACIÓN CIVIL LA CASA DEL SUR	INTERDATA SOFTWARE S.A.
ASOCIACION MUTUAL DEL PERSONAL JERARQUICO DE BANCOS OFICIALES NACIONALES	LA AGRÍCOLA REGIONAL COOPERATIVA LIMITADA
BANCO CREDICOOP COOPERATIVO LIMITADO	LACTEAR S.A.
BOLDT S.A.	LIBRERÍA CÍVICA
CELULOSA MOLDEADA S.A.	LIPOMIZE S.R.L.
COL. ING. ESPECIALISTAS	MEDICI Y ORTEGA S.R.L. LIBRERIA EL ONCE
COL. DE ING. AGRÓNOMOS DE SANTA FE - 1ª CIRCUNSCRIPCIÓN	MEDICINA PREDICTIVA S.A.
COLEGIO DE ARQUITECTOS DE LA PROVINCIA DE SANTA FE - DISTRITO 1	MOLINO MATILDE S.A.
COLEGIO DE GRADUADOS EN CIENCIAS ECONÓMICAS DE SANTA FE	MUTUAL TRABAJADORES CULTURALES Y SOCIALES - NUEVA MEDICINA
COLEGIO DE MANDATARIOS DE LA PROVINCIA DE SANTA FE	OVER ORGANIZACIÓN VETERINARIA REGIONAL S.R.L.
COLEGIO DE MÉDICOS DE LA PROVINCIA DE SANTA FE 1ra. CIRCUNSCRIPCIÓN	PILAY S.A.
COLEGIO DE MÉDICOS VETERINARIOS DE SANTA FE	PLASTILIT S.A.
COLEGIO DE PROFESIONALES DE LA AGRIMENSURA DE LA PROVINCIA DE SANTA FE	PRODUCTOS VETERINARIOS S.A. - CEVA
COMBOS DEL LITORAL S.A.	PRONTO AQUA - H. Q. y S. S.R.L.
COMPAÑÍA INDUSTRIAL CERVECERA S.A.	RUBINZAL Y ASOCIADOS S.A.
CONSEJO DE PROFESIONALES EN CIENCIAS ECONÓMICAS SANTA FE	SADESA S.A.
CAM CONSTRUCCIONES S.A.	SAN CRISTOBAL SOC. MUTUAL DE SEG. GENERALES
CONSULTORA ARCADIA S.A.	SANATORIO GARAY S.A.
COWIX S.A	SANATORIO MAYO S.A
COOP. AGRÍCOLA GANADERO GUILLERMO LEHMANN LTDA.	SANATORIO MÉDICO QUIRÚRGICO SANTA FE S.A.
CULZONI PISCINAS de CULZONI, Gabriel	SANCOR COOPERATIVA DE SEGUROS LIMITADA
Depor Jean S.A.	SANTA FE MATERIALES S.A.
DIQUE II - AMARRAS EMPRENDIMIENTOS	SIE INGENIERÍA S.R.L.
EL EMPORIO DE LA CONSTRUCCIÓN S.R.L.	SOTIC S.A.
EL POLLO DE ORO	TERA S.R.L.
ERIOCHEM S.A.	V Y V ALIMENTOS S.A.
ESPAQFE INGENIERIA	VERDE E HIJOS SOCIEDAD EN COMANDITA POR ACCIONES
ESPERANZA DISTRIBUCIONES S.R.L.	VISUAL de CAPELLINO, Claudio Roberto
EXPERTUR S.R.L.	WINKELMANN S.R.L.
FACORSA SOCIEDAD ANÓNIMA	ZELLTEK S.A.
FILE PROTECTION S.R.L.	

MOVILIDAD INTERNACIONAL

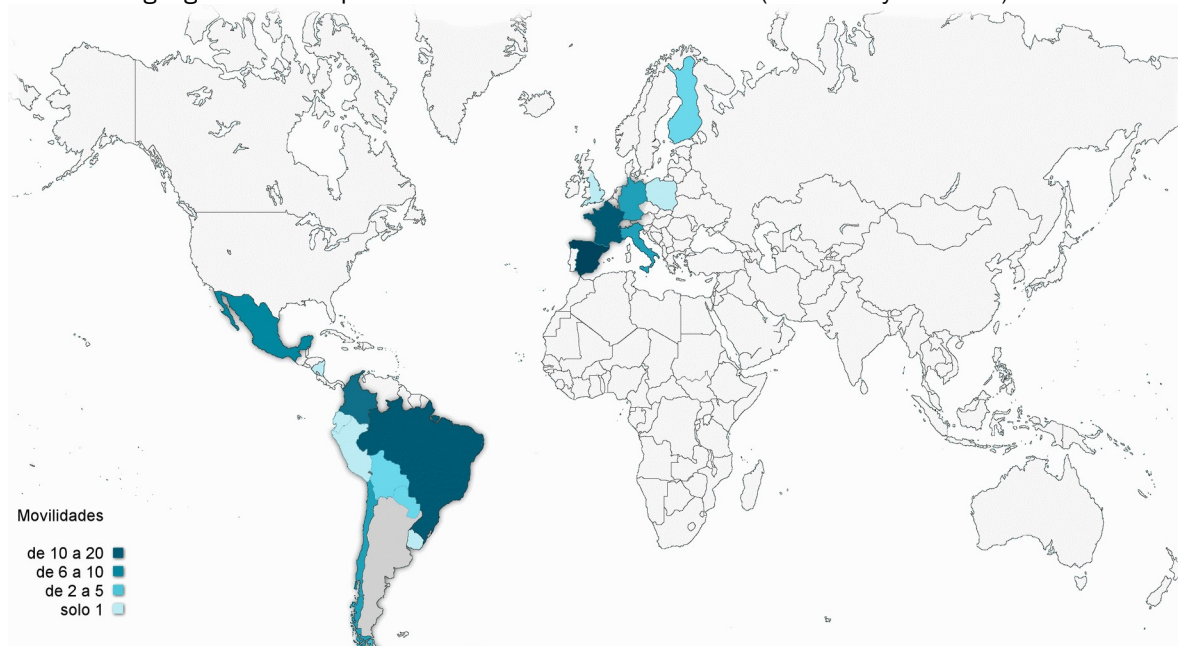
Movilidad Estudiantil

Programa Internacional de Movilidad Estudiantil de la UNL (PROINMES)

Cantidad de universidades extranjeras por país (movilidades entrantes y salientes) – 2023



Distribución geográfica de los países con movilidades estudiantiles (entrantes y salientes) - 2023



Distribución de las Movilidades por semestre y país de destino

Movilidades Presenciales - 2023

País	1er semestre		2do semestre	
	Alumnos UNL	Alumnos Extranjeros	Alumnos UNL	Alumnos Extranjeros
Alemania	7	5	9	15
Brasil	17	9	9	10
Francia	2	17	7	21
Colombia	4	9	1	8
España	28	9	18	15
Italia	2	4	0	3
México	11	14	5	18
Paraguay	2	2	0	2
Perú	2	0	2	4
Inglaterra	0	1	0	0
Nicaragua	0	0	1	0
Bolivia	1	0	1	1
Finlandia	0	0	0	2
Chile	2	0	1	0
Polonia	0	0	0	1
Uruguay	1	1	1	1
Total	79	71	55	101

Experiencias virtuales internacionales

País	1er semestre	2do semestre
	Alumnos Extranjeros	
Brasil	31	26
Perú	5	0
Colombia	0	0
Ecuador	2	2
México	3	0
Nicaragua	2	0
Total	43	28

UUAA	1er semestre	2do semestre
	Alumnos UNL	
FADU	0	2
FCJS	3	7
FBCB	1	0
FHUC	2	0
FIQ	1	0
Total	7	9

Nota: Los programas de movilidad virtual posibilitaron que los estudiantes pudieran realizar experiencias de internacionalización, incluso con universidades de varios países al mismo momento, siendo compatible con el cursado (virtual o presencial) en UNL

Listado de universidades extranjeras por país con las que se realizan moviidades - 2023

País	Universidades
Alemania	Universidad de Kaiserslautern; University of Applied Sciences Karlsruhe; Karlsruhe Institute of Technology; Universidad de Ciencias Aplicadas de Ostfalia
Bolivia	Universidad San Francisco Xavier de Chuquisaca; Universidad Mayor de San Simón
Brasil	Universidad Do Estado Do Rio de Janeiro; Universidad Estadual Paulista; Universidad Estadual de Campinas; Universidad de Passo Fundo; Universidad Federal De Santa María; Pontificia Universidade Católica Do Rio Grande Do Sul; Universidades Estadual Do Parana (unespar); Universidade Do Estado Da Bahia (uneb); Universidad Federal De Rio de Janeiro; Universidad Federal de Minas Gerais; Universidad Federal de Sao Carlos; Universidad de Pernambuco; Universidad Estatal de Mato Grosso Do Sul (uemg); Universidade de Taubaté; Universidad Federal Do Rio Grande (furg); Universidad Federal de Santa Catarina - Campus Florianópolis; Pontificia Universidad Católica de Río de Janeiro
Chile	Universidad Central de Chile; Universidad de Talca; Universidad de Playa Ancha
Colombia	Universidad Javeriana Cali; Universidad Antonio Nariño; Universidad Autónoma de Bucaramanga; Universidad Santo Tomás de Bogotá; Universidad Pedagógica y Tecnológica de Colombia; Universidad de Cundinamarca; Universidad Católica de Manizales; Universidad de Ciencias Aplicadas y Ambientales (UDCA); Corporación Universitaria Unitec; Universidad de la Costa ; Universidad Nacional Abierta y a Distancia; Universidad de Córdoba (Colombia); Universidad Pedagógica Nacional; Fundación Universitaria Juan de Castellanos; Corporación Universitaria Minuto de Dios
Ecuador	Universidad Técnica Particular de Loja
España	Universidad Autónoma de Madrid; Universidad Cardenal Herrera; Universidad Complutense de Madrid; Universidad da Coruña; Universidad de Alicante; Universidad de Castilla - La Mancha; Universidad de Córdoba; Universidad de Granada; Universidad de Cantabria; Universidad de Cádiz; Universidad Rey Juan Carlos; Universidad Miguel Hernández; Universidad de Vigo; Universidad de Sevilla; Universidad de Málaga; Universidad de Zaragoza; Universidad del País Vasco; Universidad de Valladolid; Universidad de Santiago de Compostela; Universidad Islas Baleares; Universidad Jaume I; Universidad de Oviedo; Universidad Pablo de Olavide
Finlandia	Universidad de Turku
Francia	INSA Strasbourg; Universidad Lumiere Lyon 2; Ecole Nationale Vétérinaire d'Alfort (ENVA); École Nationale du Génie de l'Eau et de l'Environnement de Strasbourg (ENGEES); Universidad de Nantes; INSA Toulouse; Université Côte d'Azur - Ecole Polytech Nice Sophia Antipolis; Ecole Nationale Supérieure d'Arts et Métiers; Bordeaux Sciences Agro; École nationale d'ingénieurs de Tarbes (ENIT); Ecole Nationale Supérieure d'Ingénieurs de Limoges (ENSIL); VetAgro Sup; INPT_Ecole Nationale Supérieure des Ingénieurs en Arts Chimiques Et Technologiques (ENSIACET); Ecole Nationale Supérieure de Chimie de Paris; Universidad de Poitiers; Ecole Nationale Supérieure de chimie de Rennes (ENSCR); Ecole Nationale Vétérinaire, Agroalimentaire et de l'Alimentation Nantes-Atlantique (Oniris); Institut National Polytechnique - Ecole Nationale Vétérinaire de Toulouse (ENVT); Universidad Clermont Auvergne
Inglaterra	Universidad de Leeds
Italia	Universidad de Bologna; Università degli Studi di Parma; Universidad de Roma Tor Vergata
México	Universidad Autónoma de Baja California; Universidad Autónoma de Chiapas; Universidad Autónoma del Estado de Quintana Roo; Universidad Autónoma de Chapingo; Universidad de Guadalajara; Universidad Autónoma Metropolitana; Universidad de Sonora; Universidad Autónoma de Ciudad Juárez; Universidad Autónoma de Sinaloa; Universidad Autónoma del Estado de Morelos; Universidad Nacional Autónoma de México; Universidad Autónoma del Estado de México; Universidad de Guanajuato
Nicaragua	Universidad Nacional Autónoma de Nicaragua
Paraguay	Universidad Nacional de Asunción; Universidad Nacional de Itapúa
Perú	Universidad César Vallejo - Filial Lima Norte, Campus Los Olivos, Filial Moyobamba y Filial SJLurigancho, Campus Lima Este
Polonia	West Pomeranian University of Technology
Uruguay	Universidad de la República

Fuente: Secretaría de Planeamiento Institucional e Internacionalización

Movilidades estudiantiles presenciales por semestre según programa, convenio o beca que las financia – 2023

Programas/Convenios	Alumnos UNL			Alumnos Extranjeros			Total	
	Semestre		Subtotal	Semestre		Subtotal		
	1ro	2do		1ro	2do			
Convenio	Bilateral	51	26	77	38	57	95	172
	Convenio de Doble Titulación	0	5	5	2	2	4	9
	Erasmus+	0	2	2	0	1	1	0
	Programa ARgentina Francia AGRicultura (ARFAGRI)	2	0	2	6	9	15	17
	ARFITEC – Doble Titulación	0	0	0	0	0	0	0
	ARFITEC	0	2	2	0	3	3	5
	Programa Escala de Estudiantes de Grado de la Asociación de Universidades Grupo Montevideo	14	10	24	11	11	22	46
	Carrera Binacional de Licenciatura en Administración	3	5	8	3	9	12	20
Programas	Programa de Movilidad Académica Regional (MARCA)	1	0	1	0	1	1	2
	Programa Académico de Movilidad Estudiantil (PAME) de la Unión de Universidades de América Latina y el Caribe (UDUAL)	0	1	1	0	0	0	1
	Programa de Intercambio y Movilidad Académica (PIMA) - Red Promades	0	0	0	1	0	1	1
	Programa de Intercambio Académico Latinoamericano (PILA)	5	1	6	7	1	8	14
	I.dear - semestral	0	2	2	1	2	3	5
	I.dear - Doble Titulación	2	1	3	1	3	4	0
	IAESTE	1	0	1	0	2	2	0
	EECL	0	0	0	1	0	1	1
Total		79	55	134	71	101	172	306

Intercambios virtuales estudiantiles por semestre según programa, convenio o beca que las financia - 2023

Programas/Convenios Bilaterales/Beca	1er Semestre		2do Semestre		Total
	Alumnos UNL	Alumnos Extranjeros	Alumnos UNL	Alumnos Extranjeros	
PILA Virtual (*)	3	30	0	26	59
EMOVIES (**)	5	13	12	2	32
Total	8	43	12	28	91

(*) un estudiante UNL cursó asignaturas en Universidades de distintos países

(**) tres estudiantes UNL cursaron asignaturas en Universidades de distintos Países

Tutores Internacionales UNL - 2023

Unidad Académica	1er semestre	2do semestre	Total
FADU	12	12	24
FBCB	6	6	12
FCE	11	10	21
FCJS	10	13	23
FHUC	11	10	21
FICH	11	3	14
FIQ	6	16	22
FCV	11	12	23
FCA	2	6	8
ISM	2	2	4
Total	94	99	193

Fuente: Secretaría de Planeamiento Institucional e Internacionalización

Movilidad de Estudiantes de Posgrado

Programa de Estudiantes de Posgrado (PEEP) - AUGM - 2023

Origen	Total	
Alumnos Extranjeros	Universidad de la República	3
	Universidad Federal de Minas Gerais	1
	Universidad Federal de São Carlos	1
	Universidad Estadual Paulista	1
	Universidade Federal do Rio Grande	1
	Universidad de Chile	3
Total	10	
Alumnos UNL	FBCB - UNL	1
	FICH - UNL	1
	FCJS - UNL	2
	FHUC - UNL	5
	Total	9

Movilidad Académica

Programa Espacio Académico Común Ampliado Latinoamericano (ESCALA) Docente salientes - AUGM - 2023

Origen	Destino	Actividad	Salientes	
FCE	Bolivia	USFX	Enseñanza	1
FCJS - FCV - FHUC		UFG	Enseñanza e investigación - Investigación Desarrollar actividades de Internacionalización del Curriculum	3
FIQ		UFP	Enseñanza	1
FHUC - FICH	Brasil	UFRGS	Enseñanza	2
FICH		UFMS	Formación	1
FIQ		UNESP	Investigación	1
FBCB		UNICAMP	Enseñanza	1
ISM	Paraguay	UNA	Enseñanza	1
FCE		UNE	Formación y enseñanza	1
FADU - FCJS - ISM	Uruguay	UDELAR	Enseñanza e investigación - Formación e investigación - Formación, enseñanza, extensión e investigación	4
Total			16	

Programa Espacio Académico Común Ampliado Latinoamericano (ESCALA) Docente entrantes - AUGM - 2023

Origen	Destino	Actividad	Entrantes	
	UFG	FCV - FICH - FIQ	Enseñanza e investigación - Enseñanza	3
	UFRGS	FIQ	Enseñanza e investigación	1
	UFRJ	FADU	Investigación	1
Brasil	UFSCAR	FCE	Enseñanza e investigación	1
	UFMS	FHUC	Enseñanza e investigación	1
	UNESP	FCJS	Enseñanza	1
	UNICAMP	FICH	Enseñanza e investigación	1
Paraguay	UNE	FCE	Formación	1
Uruguay	UDELAR	FADU - FBCB - FCJS - FICH - FIQ	Desarrollo de actividades de Internacionalización del Curriculum - Formación Actividades de extensión - Actividades de enseñanza e investigación - Investigación	5
Total			15	

Programa Espacio Académico Común Ampliado Latinoamericano (ESCALA) Gestores y Administradores Salientes - AUGM - 2023

Origen	Destino	Actividad	Salientes
FADU	UnB	Conocer el modelo de gestión de los RRHH de la universidad de destino; analizar similitudes y diferencias con la gestión de RRHH	1
FICH	UFRGS	Tareas de coordinación y fortalecimiento bilateral, específicamente del Doble Título vigente Comparativa y actualización de los planes de estudio	1
	UFRJ	Conocer y comparar modalidades de trabajo	1
Rectorado	UFABC	Visita al agencia de Innovación para intercambiar experiencias, herramientas y buenas practicas sobre las acciones de vinculación tecnológica y la promoción de la innovación	1
	UFG	Concretar encuentros de trabajo y planificación de actividades conjuntas	1
	UFRJ	Conocer y comparar modalidades de trabajo en el área de Relaciones Internacionales	1
FCE	UNA	Conocer y comparar modalidades de trabajo	1
Rectorado	Paraguay UNA	Dictado de instancias de capacitación a la gestión de revistas editoriales	1
Total			8

Programa Espacio Académico Común Ampliado Latinoamericano (ESCALA) Gestores y Administradores Entrantes - AUGM - 2023

Origen	Destino	Actividad	Entrantes
Brasil	UFG UFMG UFSC UFSCAR UFSM	Rectorado Intercambio de experiencias y prácticas en la gestión de recursos financieros Conocer y comparar modalidades de trabajo en el área de Relaciones Internacionales Conocer y comparar experiencias y buenas prácticas en lo referente a Internacionalización del Posgrado Compartir conocimientos en el área de planeamiento y evaluación institucional Conocer las políticas y prácticas referidas al monitoreo de indicadores de calidad de la enseñanza de grado y posgrado	7
Paraguay	UNA	Rectorado Conocer y comparar modalidades de trabajo en el área de Extensión Universitaria	1
Uruguay	UDELAR	FCV - FCA - FADU Observar y compartir experiencias referentes a los procedimientos y herramientas utilizadas en la gestión de los RRHH y de atención a estudiantes de grado	3
Total			11

Programa de Intercambio Académico Latinoamericano (PILA) Académicos - 2023

Origen	Destino	País	Actividad
FCE- UNL	Universidad Simón Bolívar - sede Cúcuta	Colombia	Trabajo colaborativo entre cátedras de Ciencias Económicas
FCE_UNL	Universidad Simón Bolívar -sede Cúcuta	Colombia	Trabajo colaborativo entre cátedras de la carrera de Contador Público Nacional
FCJS	Universidad Autónoma de Tlaxcala	México	Talleres impartidos en el ámbito de las Ciencias Políticas

Programa de Intercambio Académico Latinoamericano (PILA) Gestores - 2023

Origen	Destino	País	Actividad
CUG-UNL	Universidad del Sinú- Seccional Cartagena	Colombia	Inicio de colaboración entre cátedras de la carrera de enfermería.

Sistema de Alojamiento para Visitantes Extranjeros

Residencia para Alumnos Extranjeros (RAE)

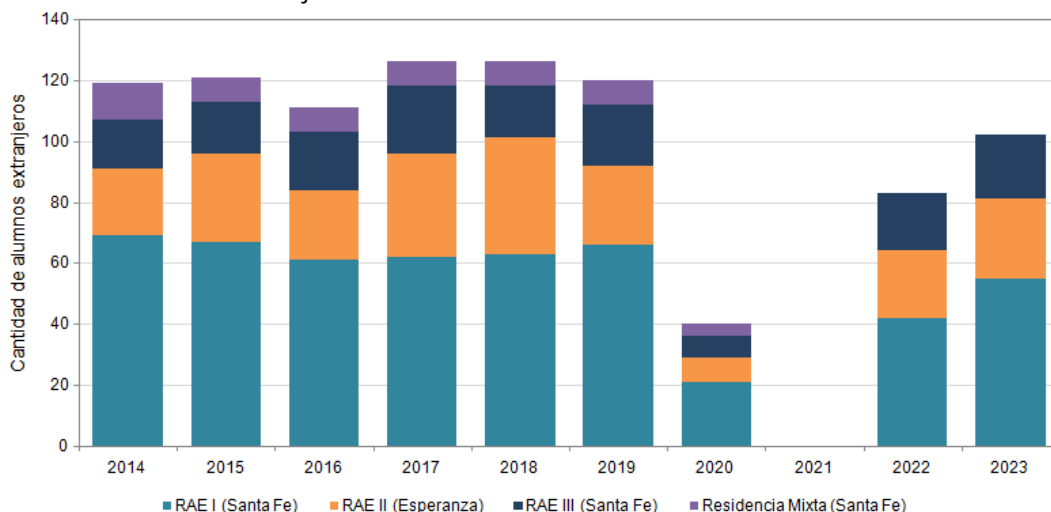
Evolución de la cantidad de Alumnos Extranjeros hospedados por Residencia - 2014-2023

Residencia	2014	2015	2016	2017	2018	2019	2020	2021	2022	2023
RAE I (Santa Fe)	69	67	61	62	63	66	21	0	42	55
RAE II (Esperanza)	22	29	23	34	38	26	8	0	22	26
RAE III (Santa Fe)	16	17	19	22	17	20	7	0	19	22
Residencia Mixta (Santa Fe) (*)	12	8	8	8	8	8	4	0	0	0

(*) Residencia compartida con la Secretaría de Bienestar, Salud y Calidad de Vida. Las plazas para alumnos extranjeros se utilizaron allí hasta el año 2020

Nota: La duración promedio de las residencias es de 6 meses. Se dispone de 68 plazas en total (32 en RAE I, 21 en RAE II, 11 en RAE III y 4 en la residencia mixta)

Evolución de los Alumnos Extranjeros en las Residencias - 2014-2023



Residencias para Académicos Extranjeros Visitantes (RAV)

Evolución de la cantidad de Académicos Extranjeros hospedados en las RAV - 2014-2023

Tipo de Visitante	2014	2015	2016	2017	2018	2019	2020	2021	2022	2023
Docentes e investigadores	82	66	57	70	54	61	1	4	34	67
Alumnos de posgrado	23	22	31	12	19	28	1	4	32	29
Total	105	88	88	82	73	89	2	8	66	96

Plazas disponibles en ciudad de Santa Fe y Esperanza - 2023

Residencia	Plazas disponibles	
Santa Fe	RAE I	36
	RAE III	11
Esperanza	RAE II	21

Residencia	Plazas disponibles	
Santa Fe	RAV I	2
	RAV II	1
	CU - U1	4
	CU - U2	4
	CU - U3	4
	CU - U19	4
Esperanza	RAV III	2
	RAV IV	2

Nota: Las Unidades 1, 2 y 3 de Ciudad Universitaria son administradas en carácter permanente por la Unidad de Servicios Integernacionales, mientras que las Unidades 19, 21 y 23 se asignaron sólo por el año 2023

Fuente: Secretaría de Planeamiento Institucional e Internacionalización

REDES Y CONVENIOS INTERNACIONALES

Redes Internacionales

Participación de la UNL en Redes Internacionales - 2023

Redes	Tipo de Actividad/Programa	País Sede	Participantes
	XXX Jornadas de Jóvenes Investigadores	Paraguay	20
	Reuniones de Delegados Asesores	Brasil y Argentina	2
	Reuniones del Consejo de Rectores	Brasil y Chile	2
	CA de Atención Primaria de la Salud	Paraguay	1
	CA de Desarrollo Regional	Uruguay	3
	ND de Literatura, Imaginarios, Estética y Cultura	Uruguay	1
	ND de Biofísica	Brasil y Argentina	2
	CA de Agroalimentos	Paraguay	3
	CA de Salud Animal	Paraguay	3
	CA de Energía	Paraguay	1
	ND de Educación para la Integración	Brasil	1
	CA de Procesos Cooperativos y Asociativos	Argentina	1
AUGM	CA de Aguas	Argentina	2
	CA de Salud Humana	Paraguay	10
	ND de Ciencia e Ingeniería de los Materiales	Paraguay	1
	ND de Ingeniería Mecánica y de la Producción	Brasil	1
	CA de Accesibilidad y Discapacidad	Chile	4
	CA de Historia, Regiones y Fronteras	Bolivia	5
	CA de Medio Ambiente	Uruguay	4
	CA de Género	Paraguay	1
	ND de Evaluación Institucional, Planeamiento Estratégico y Gestión Universitaria	Argentina	3
	ND Enseñanza de Español y Portugués como Lengua Extranjera	Uruguay	2
	CP de Posgrado	Brasil	1
	CP de Ciencia, Innovación y Tecnología	Brasil	1
	Cátedra de Derechos Humanos	Brasil	1
	CP de Extensión Universitaria	Brasil	1
INU	Seminario Internacional "Climate Emergency and action"	Japón	3
	Escuela de verano - Kingstone University	Reino Unido	1
	Cumbre de Rectores y Reunión del Comité Ejecutivo - 25 años	Japón	1
	Intercambio de investigación en la Universidad Rovira i Virgili (URV)	España	1
	Intercambio de investigación, profesor del tecnológico de Antioquía Institución Universitaria	Colombia	1
	Reunión del Comité Ejecutivo	Modalidad virtual	2
Total			84

Nota: Las actividades incluyen participaciones virtuales en talleres, reuniones de Núcleos Disciplinarios, Comités Académicos, de Comisiones Permanentes, de Delegados Asesores, entre otras actividades.

Gestión de Convenios Internacionales

Convenios firmados con universidades extranjeras por tipo – 2023

Tipo de convenio	Cantidad de convenios
Intercambio	6
Específico	6
Marco	19
Doble titulación	2
Multilateral	0
Erasmus	5
Total	38

Convenios firmados con universidades extranjeras por País – 2023

País	Cantidad de convenios
Alemania	1
Brasil	6
China	1
Colombia	1
Francia	3
España	10
Estados Unidos	2
Italia	8
México	3
Paraguay	1
Portugal	1
Turquía	1
Rusia	3
Total	38

Fuente: Secretaría de Planeamiento Institucional e Internacionalización

UNIDAD DE GESTIÓN DE PROYECTOS INTERNACIONALES

Proyectos vigentes financiados y cofinanciados por la SPU - ME y/u otros organismos internacionales - 2023

Convocatoria	Dependencia	Cantidad de proyectos
Programa Binacional para el fortalecimiento de Redes Interuniversitarias Argentino - Alemanas. Fortalecimiento de Redes Interuniversitarias Argentino - Alemanas (CUAA -DAHZ) - CUAA-DAHZ	FCE	2
	FBCB	1
Programa I.DEAR (Ingenieros Deutschland- Argentina)	FIQ	1
	FICH	1
COOPERACIÓN FRANCO-ARGENTINA PARA LA FORMACIÓN DE INGENIEROS. PROGRAMA ARFITEC. ARGENTINA FRANCIA Ingenieros TECnología	FIQ	3
	FICH	1
	FCV	1
Programa Argentina-Francia agricultura (ARFAGRI)	FCA	1
	FIQ	1
Programa HORIZON2020 - Comisión Europea - "CELISE - Sustainable production of Cellulose-based products and additives to be used in SMEs and rural areas"	FICH	1
Programa HORIZON2020 - Comisión Europea - Se-bioFORTified ALfaLfa for Se-enriched Dairy products (Se4All)	FCA	1
Programa HORIZON2020 - Comisión Europea - "UPWARDS - Understanding of the Physics of Wind Turbine and Rotor Dynamics through an Integrated Simulation Framework"	FICH	1
Programa HORIZON2020 - Comisión Europea - "Integrated porous cementitious Nanocomposites in non-Residential building envelopes for Green active/passive energy" STORAGE NRGSTORAGE -H2020-NMBP-ST-IND-2018-2020	CIMEC	1
Programa HORIZON2020 - Comisión Europea - BIOTRAFO "Conocimiento y desarrollo de tecnología para el diseño y despliegue de transformadores de potencia de alto rendimiento inmersos en fluidos biodegradables"	FICH	1
Programa HORIZON2020 - Comisión Europea - "zEPHYR" - Towards a more efficient exploitation of on-shore and urban wind energy resources	CIMEC	1
Programa HORIZON2020 - Comisión Europea - PoroPCM: Functional POROUS cementitious nanocomposites for heat storage in buildings using Phase Change Materials - European Interest Group (EIG) Concert-Japan 5TH JOINT CALL "FUNCTIONAL POROUS MATERIALS".	CIMEC	1
Programa HORIZON-Europa - Comisión Europea - "FIRE ADAPT: The Role of Integrated Fire Management on Climate Change Adaptation for Ecosystem Services in Tropical and Subtropical Regions"	FICH	1
	FCE	1
Programa Erasmus + Convocatoria EAC/A05/2017 - Education, Audiovisual and Culture Executive Agency (EACEA) - Comisión Europea - Construcción de Capacidades en el Ámbito de la Educación Superior - Acción Clave 2	Sec. de Planeamiento Institucional e Internacionalización	1
	FICH	1
	FIQ	3
Programa Erasmus + Convocatoria EAC/A03/2018 - Education, Audiovisual and Culture Executive Agency (EACEA) - Comisión Europea - Acción Clave 1- Movilidad de Personas	Sec. de Planeamiento Institucional e Internacionalización	3
	FIQ	1
Programa Erasmus + Convocatoria EAC/A03/2022 - Education, Audiovisual and Culture Executive Agency (EACEA) - Comisión Europea - Construcción de Capacidades en el Ámbito de la Educación Superior - Acción Clave 2	FIQ	1
Apoyo a la investigación en el marco del Programa Premio a la investigación de inclusión 2022 Google LLC.	IAL	1
Proyecto ARNS Largos no codificantes como herramienta biotecnológica no transgénica en la aclimatación de hortalizas. NO.: CRP/22/021 -International Centre for Genetic Engineering and Biotechnology (ICGEB)	IAL	1
AXA Research Fund	IAL	1

Fuente: Secretaría de Planeamiento Institucional e Internacionalización

ACTIVIDADES INTERNACIONALES

XXX Jornadas de Jóvenes Investigadores AUGM - 2023

Unidad Académica	Estudiantes
FBCB	6
FCE	1
FCJS	2
FCV	1
FHUC	5
FICH	1
FIQ	4
Total	20

Nota: Sede organizadora: Universidad Nacional de Asunción, Paraguay

XIX Escuela Internacional de Invierno UNL – 2023

Participantes	Cantidad
Estudiantes UNL	6
Estudiantes extranjeros	7
Subtotal	13
Docentes UNL	12
Docentes extranjeros	1
Subtotal	13

Acciones de internacionalización

Docentes internacionales - 2023

Participantes	Cantidad
De la UNL	97
En la UNL	55

Nota: Según Res. 232/20

Fuente: Secretaría de Planeamiento Institucional e Internacionalización

MEDIOS UNIVERSITARIOS DE COMUNICACIÓN

Litus

Producciones audiovisuales - 2023

Programas	Categoría	Capítulos	Minutos	
Institucionales	Clip saludo institucional del Rector	Institucional	1	1
	Spot Chelistas por el día de la Mujer. Instituto de Música	Institucional	1	9
	Charla Foro Cultural Universitario. Secretaría de Extensión	Institucional	1	90
	Entrevista Karol Mason	Institucional	1	30
	Institucionales Expocarreras. Secretaría Académica	Institucional	13	13
	Innovaton. Secretaría de Vinculación	Institucional	1	3
	Inundación 20 años. Secretaría de Extensión	Institucional	1	3
	Spot noticiero TV Pública. UNL	Institucional	4	4
	Spot Red Vitec. Secretaria de Vinculación	Institucional	3	12
	Registro de charlas para el IEA Litoral	Institucional	8	720
	Spot Concurso. Secretaría de Ciencia y Técnica	Institucional	1	3
	Foro de Graduados	Institucional	1	90
	Registro Conferencia Stensoro	Institucional	1	90
	Registro Conferencia Encuentro de Cine Documental.	Institucional	1	90
	Conferencia de Beatriz Sarlo			
Congreso de problemáticas sociales contemporáneas: Conferencias: Dora Barrancos, Waldo Ansaldo, Matías Kulfas	Institucional	3	270	
Producciones propias	El paraninfo	Informativo	31	760
	Torre de sonidos	Cultural	36	880
	Ciclope	Informativo	26	410
	Perfiles	Informativo	34	840
	Diálogos	Ciencia, Arte y Tecnología	36	880
	Desborde	Cultural	18	290
	En territorio	Documental	14	360
	Árboles	Documental	1	24
	Radicados	Documental	1	24
	La butaca. Santafeños que hace cine	Cultural	12	60
Transmisiones en vivo	LT10 vivo: De 10, 10 en deportes, Primera Tarde, Al derecho y al revés	Informativo		160.800
	Asamblea Universitaria	Institucional	1	120
	LT10 programación especial Expo Carreras	Institucional	1	840
	Plenaria del Consejo Interuniversitario Nacional	Institucional	1	480
	Panel de rectores: Democracia y reformismo en la UNL desde la recuperación democrática	Institucional	1	120
	Recital Aniversario	Cultural/Institucional	1	120
	Congreso de problemáticas sociales contemporáneas: conferencia de Mariana Maggio	Institucional	1	120
	Conversatorio "Democracia y Pobreza"	Institucional	1	120
	Honoris Causa. Doctor Honoris Causa a Ignacio Fernández de Lucio y de Doctora Honoris Causa a Elena Castro Martínez	Institucional	1	120
	Acto por el 40° aniversario de Democracia Constitucional en la Argentina	Institucional	1	120
Conferencia "Democracia y Seguridad en América Latina". Karol Mason y Hung-En Sung	Institucional	1	120	
Total		260	169.036	

Fuente: Dirección General de Medios Universitarios de Comunicación

CULTURA

Territorio Cultural – 2023

Actividades	Cantidad
Talleres	2
Otras actividades con Instituciones	16
Redes interinstitucionales	7

Programa Cultura Expansiva – 2023

Producciones y Contenidos Culturales

Actividad	Cantidad
Obras en el Argentino de Artes Escénicas	10
Otras propuestas	8
Producciones Audio Visuales	6
Talleres	14
Muestras Foro Abierto	9
Asistentes Foro Abierto	251
Otros propuestas y colaboraciones	1

Cultura Expansiva - Trayectos Culturales

Trayectos culturales	Cantidad
Espacios de Experimentación Artística	13
Inscriptos	593
Asignaturas Electivas	9

Fuente; Secretaría de Extensión Social y Cultural

Programa de Integración de Funciones. "Patrimonio Vivo"

Museo Histórico UNL "Marta Samatán" - 2023

Actividades	Cantidad
Producciones Audio Visuales	5
Exposiciones y muestras	9
Consultas durante el año	254
Proyectos de restauración, digitalización y categorización de fuentes documentales, patrimonio y archivo, en curso	100
Documentos restaurados	4
Proyectos de digitalización	4

Biblioteca Gálvez - 2023

Actividades	Cantidad
Movimiento de lectores	5.756
Total de préstamos	3.518
Hemeroteca	26
Libros adquiridos	186
Consultas	869
Nuevos socios	53

Fuente: Secretaría de Extensión Social y Cultural

Museo de Arte Contemporáneo

Actividades y Educación del MAC - 2023

Tipo de Actividad	Cantidad	Participantes
Muestras en sala	6	2.685
Muestras itinerantes	8	
Artistas y curadores que participaron de las muestras	50	50
visitas pedagógicas	34	565
Conservatorios y Charlas	9	150
Recitales y performance	1	300
Talleres	12	770
Actividades académicas Electiva	2	30
Encuentros de Jóvenes Investigadores	7	110
Presentaciones de libros	9	228

Patrimonio MAC - 2023

Obras patrimoniales	Total
Obras ingresadas al patrimonio	14
Obras patrimoniales restauradas	22
Acerbo de obras	1.536

Fuente: Dirección de Arte e Innovación - Secretaría de Ciencia, Arte y Tecnología

ANEXO

Siglarlo

Sigla	Significado
ADUL	Asociación de Docentes de la Universidad Nacional del Litoral
AET	Acciones de Extensión al Territorio
ANPCyT	Agencia Nacional de Promoción Científica y Tecnológica
APUL	Asociación del Personal Nodocente de la Universidad Nacional del Litoral
ARFAGRI	Programa Argentina-Francia Agricultura
ARFITEC	Programa Argentina-Francia Ingenieros Tecnología
ASaCTel	Agencia Santafesina de Ciencia, Tecnología e Innovación
ASETUR	Apoyo Tecnológico al Sector Turismo
ATE	Asociación Trabajadores del Estado
AUGM	Asociación de Universidades Grupo Montevideo
BAPI	Beca de Apoyo a Programas Institucionales
Becas EVC-CIN	Becas de Estímulo a las Vocaciones Científicas
CAD	Curso de Articulación Disciplinar
CAFP-BA	Centros Asociados para el Fortalecimiento de Posgrados Argentina-Brasil
CAG	Curso de Articulación General
CAI+D	Curso de Acción para la Investigación y el Desarrollo
CED	Cursos de Extensión a Distancia
CEMED	Centro Multimedial de Educación a Distancia
CEO "UNL-COA"	Centro de Estudios Olímpicos
CETRI	Centro para la Transferencia de los Resultados de la Investigación
CETUL	Centro de Telemática de la UNL
CFCL	Cursos de Formación y Capacitación Laboral
CIENTIBECA	Beca de Iniciación a la Investigación para estudiantes de carreras de grado
CIMEC	Centro de Investigación de Métodos Computacionales
CIN	Consejo Interuniversitario Nacional
CIT	Cursos de Introducción al Trabajo
CLACSO	Consejo Latinoamericano de Ciencias Sociales
CONEAU	Comisión Nacional de Evaluación y Acreditación Universitaria
CONICET	Centro Nacional de Investigaciones Científicas y Técnicas
CPRES	Consejos de Planificación Regional de la Educación Superior
CS	Consejo Superior
CSU (SPU)	Compromiso Social Universitario de la SPU
CUAA-DAHZ	Centro Universitario Argentino Alemán
CUG	Centro Universitario Gálvez
CURA	Centro Universitario Reconquista Avellaneda
CUSEVI	Cuerpo de Seguridad y Vigilancia de la Universidad Nacional del Litoral
DISC	Becas para personas con discapacidad
EAGG	Escuela de Agricultura Ganadería y Granja
EDI	Equipo de Desarrollo Institucional
EECL	Estudiantes Extranjeros de Carácter Libre
EIS	Escuela Industrial Superior
ESCALA	Programa Escala de Estudiantes de Grado
ESS	Escuela Superior de Sanidad
ESUNL	Escuela Secundaria de la UNL
FADU	Facultad de Arquitectura, Diseño y Urbanismo
FATUN	Federación Argentina del Trabajador de las Universidades Nacionales
FAUBAI	Brazilian Association for International Education
FAVE	Facultad de Agricultura y Veterinaria
FBCB	Facultad de Bioquímica y Ciencias Biológicas
FCA	Facultad de Ciencias Agrarias
FCE	Facultad de Ciencias Económicas
FCJS	Facultad de Ciencias Jurídicas y Sociales
FCM	Facultad de Ciencias Médicas

Continúa en la página siguiente

Sigla	Significado
FHUC	Facultad de Humanidades y Ciencias
FICH	Facultad de Ingeniería y Ciencias Hídricas
FIQ	Facultad de Ingeniería Química
FONARSEC	Fondo Argentino Sectorial
FONID	Fondo Nacional de Incentivo Docente
FONTAR	Fondo Tecnológico Argentino
FUL	Federación Universitaria del Litoral
IAAF	Asociación Internacional de Federaciones de Atletismo (por sus siglas en inglés)
IAESTE	International Association for the Exchange of Students for Technical Experience
IAL	Instituto de Agrobiotecnología del Litoral
IAP	Investigación Aplicada a Pymes – Gobierno de Santa Fe
ICIAGRO Litoral	Instituto de Ciencias Agropecuarias del Litoral
IciVet	Instituto de Ciencias Veterinarias del Litoral
IDEAR	Programa Bilateral entre Argentina y Alemania
IE	Idiomas Extranjeros
IFIS	Instituto de Física del Litoral
IHuCSO	Instituto de Humanidades y Ciencias Sociales del Litoral
IMAL	Instituto de Matemática Aplicada del Litoral
INALI	Instituto Nacional de Limnología
INCAPE	Instituto de Investigación en Catálisis y Petroquímica
INLAIN	Instituto de Lactología Industrial
INTEC	Instituto de Desarrollo Tecnológico para la Industria Química
IP	Idea Proyecto
IQAL	Instituto de Química Aplicada del Litoral
ISAL	Instituto de Salud y Ambiente del Litoral
ISBN	International Standard Book Number
ISM	Instituto Superior de Música
ISSN	International Standard Serial Number
ITA	Instituto de Tecnología de Alimentos
JJJE	Jornadas Internacionales de Jóvenes Emprendedores
JIMA	Jóvenes de Intercambio México - Argentina
LOP	Línea de Orientación Principal
MAC	Museo de Arte Contemporáneo de la UNL
MACA	Movilidad Académica Colombia-Argentina
MAGA	Movilidad Académica de Grado en Arte
MAGA	Movilidad de Académico de Grado en Artes
MAGMA	Programa de Movilidad de Académicos y Gestores entre Universidades Argentinas y Mexicanas
MARCA	Programa de Movilidad Académica Regional
MARCA	Programa de Movilidad Académica Regional Mercosur
ME	Ministerio de Educación
MINCYT	Ministerio de Ciencia, Tecnología e Innovación Productiva
Ni	Nuevos Inscriptos
OE	Objetivo Específico del PDI
OG	Objetivo General del PDI
ONG	Organización No Gubernamental
PAC Emprendedores	Programa de Acceso a la Competitividad
PACT	Programa de Actividades Científicas y Tecnológicas
PAITI	Programa de Apoyo a la Investigación en Temas de Interés
PAME	Programa Académico de Movilidad Educativa
PEEE	Prácticas de Extensión de Educación Experiencial
PEEP	Programa Escala de Estudiantes de Posgrado
PEII	Proyectos de Extensión de Interés Institucional
PEIS	Proyectos de Extensión de Interés Social
PICT	Proyecto de Investigación Científica y Tecnológica

Continúa en la página siguiente

Sigla	Significado
PILA	Programa de Intercambio Académico Latinoamericano

Sigla	Significado
PIMA	Programa de Intercambio y Movilidad Académica
PIRHCa	Programa de Incorporación de Recursos Humanos Calificados
PME	Proyectos de Modernización de Equipamiento
PNUD	Programa de las Naciones Unidas para el Desarrollo
PPUA	Programa de Promoción de la Universidad Argentina
PROCAT	Programa de Carreras a Término
PROINMES	Programa Internacional de Movilidad de Estudiantil
PROMAC	Programa de Movilidad Académica-Científica
PROMAC - POS	Programa de Movilidad Académica Componente de Posgrado
PTLC	Parque Tecnológico Litoral Centro
PVU	Programa de Voluntariado Universitario
PyA	Proyectos y Acciones
PyMES	Pequeñas y Medianas Empresas
RAE	Residencia para Alumnos Extranjeros
RAV	Residencia para Académicos Extranjeros Visitantes
Ri	Reinscriptos
Ri+Ni	Reinscriptos mas Nuevos Inscriptos
SAC	Sueldo Anual Complementario
SAT	Servicios Altamente Especializados a Terceros
SET	Servicios Educativos a Terceros
SETRAI	Servicio de Traducción e Interpretación
SIU	Sistema de Información Universitaria
SPU	Secretaría de Políticas Universitarias
UBA	Universidad de Buenos Aires
UCH	Universidad de Chile
UDELAR	Universidad de la República - Uruguay
UFG	Universidade Federal de Goiás
UFMG	Universidade Federal de Minas Gerais
UFRGS	Universidade Federal do Rio Grande do Sul
UFSC	Universidades Federal de Santa Catarina
UFSCAR	Universidade Federal de São Carlos
UFSM	Universidades Federal de Santa María
UNC	Universidad Nacional de Córdoba
UNCu	Universidad Nacional de Cuyo
UNE	Universidad Nacional del Este - Paraguay
UNER	Universidad Nacional de Entre Ríos
UNESP	Universidad Estadual Paulista
UNICAMP	Universidade Estadual Campinas
UNJu	Universidad Nacional de Jujuy
UNL	Universidad Nacional del Litoral
UNLAP	Universidad Nacional de la Plata
UNMdP	Universidad Nacional de Mar del Plata
UNP	Universidad Nacional Patagonia San Juan Bosco
UNR	Universidad Nacional de Rosario
UNS	Universidad Nacional del Sur
UNTREF	Universidad Nacional Tres de Febrero
USACH	Universidad de Santiago de Chile
USFX	Universidad Mayor, Real y Pontificia de San Francisco Xavier de Chuquisaca - Bolivia
UUNN	Universidades Nacionales
UVT	Unidad Vinculación Tecnológica (perteneciente a la Secretaría de Vinculación y Transferencia Tecnológica)